

令和 3 年 度

市 税 概 要



熊 谷 市

熊谷市民憲章

わたくしたち熊谷市民は、荒川、利根川を中心とした豊かな自然、歴史と伝統にはぐくまれた郷土に誇りと責任を持ち、明るく豊かなよりよいまちをつくるため、ここに市民憲章を定めます。

すこやかな心と体をつくりましょう

教養を身につけましょう

しあわせな家庭をつくりましょう

きまりを守り親切にしましょう

豊かできれいなまちをつくりましょう

平成19年5月16日 制定

目 次

1 市の概要

(1) 位置・面積・気象	1
(2) 人口	1
(3) 交通	1
(4) 産業	1
(5) 歴史	1
(6) 市章	2
(7) シンボルマーク	2
(8) 市の花	2
(9) 市の木	2
(10) 市の鳥	2
(11) 市の魚	2
(12) 行政組織図	3～6
(13) 税務機構の概要及び事務分掌	7

2 市財政の概要

(1) 令和 3 年度一般会計歳入歳出当初予算	8・9
(2) 令和 2 年度一般会計歳入歳出決算	10・11
(3) 一般会計歳入の構成	12
(4) 一般会計歳入総額と市税収入額の推移	13

3 市税の概要

(1) 令和 3 年度市税当初予算	14
(2) 令和 2 年度市税決算	15
(3) 市税の構成	16
(4) 市税決算比較表	17・18
(5) 市税の税率と納期	19・20
(6) 市民税	
①個人市民税	
(ア) 業種別納税義務者数等	21
(イ) 段階別課税標準等	22・23
(ウ) 特別徴収	24
②法人市民税	
(ア) 均等割納税義務者数	25
(イ) 令和 2 年度月別調定額対前年度比較	26
(7) 固定資産税・都市計画税	
①固定資産税調定額・納税義務者数等（当初）	27
②都市計画税調定額・納税義務者数等（当初）	28

③	固定資産評価状況（概要調書）	
	（ア）土地	
	○種別地積・総価額等	29・30
	（イ）家屋	
	○種別棟数・総価額等	31
	○木造家屋種別平均価格	32
	○非木造家屋種別平均価格	32
	○新增減分家屋状況	33
	（ウ）償却資産	
	○種別総価額等	34
④	国有資産等所在市町村交付金・納付金調定額	35
⑤	不動産登記済通知書に基づく台帳処理状況	
	（ア）土地登記種別処理件数	36
	（イ）家屋登記種別処理件数	36
(8)	軽自動車税（種別割）	37・38
(9)	市たばこ税	39
(10)	入湯税	39
(11)	税務関係諸証明発行・公簿閲覧状況	40
(12)	督促及び滞納処分状況	
	①督促状発付状況	41
	②延滞金等状況	42
	③差押処分状況	42
(13)	不納欠損額	43
(14)	口座振替利用状況	43

1 市の概要

(1) 位置・面積

熊谷市は、東京都心から50～70キロメートル圏に位置し、ほぼ平坦で荒川や利根川の水に恵まれた肥沃な大地と豊かな自然環境を有し、その区域は南北に約20キロメートル、東西に約14キロメートルで、面積は159.82平方キロメートルです。また、可住地面積は県内第2位です。

第65回日本統計年鑑によると、快晴日数は64日と日本一となっています。

(2) 人口

人口は、平成27年の国勢調査によると、198,639人と県内で9番目、県北では最大の人口を有します。

(3) 交通

国道は東西に17号・17号バイパス、南北に407号が走り、この他140号、125号も市内から分岐しています。中山道の宿場から発展した熊谷は、現在も交通の要衝となっています。

JR熊谷駅から東京駅まで上越・北陸新幹線で約40分、在来線では上野駅や新宿駅まで60分台で行くことができます。また、熊谷駅は秩父方面や羽生方面からの秩父鉄道も乗り入れています。

(4) 産業

本市の産業は、農業産出額では県内第5位(農林水産統計:平成30年市町村別農業産出額(推計)、年間商品販売額では県内第5位(平成28年経済センサス)、製造品出荷額等(平成30年工業統計調査)では県内第3位と、県内有数の産業都市です。

肥沃な土壌と充実した広域交通網などの産業立地優位性を活かし、農業、商業、工業の各分野において、活力ある産業振興を目指します。

(5) 歴史

人々の生活は、箕輪や塩の遺跡から旧石器時代の石器が発見されていることから、およそ2万2千年前に始まったと考えられます。

奈良・平安時代になると、西別府や柴には古代の寺院が建てられました。

中世では、豊かな穀倉地帯だった熊谷は、熊谷次郎直実や斎藤別当実盛等多くの武蔵武士の根拠地となりました。

江戸時代には熊谷宿は中山道の宿場として、また、明治初期には熊谷県の県庁所在地となり栄えていきます。

大正から昭和にかけて、関東大震災や先の大戦での空襲といった惨禍を克服した熊谷市は、平成の大合併を経て、令和となった現在も発展を続けています。

(6)市章

熊谷の名を円形に図案化したもので、上部右が「ク」を、同左が「マ」を、全体で「谷」を表しています。大正8年に熊谷町の紋章として一般に懸賞募集し、同11年7月から使用されたものです。昭和8年4月1日の市制施行後、市の紋章として引き継がれ、平成17年10月1日の合併による新熊谷市においても引き継がれました。



(7)シンボルマーク

熊谷市(「くま」の2文字)が限りない未来に向かって大きく飛躍している様子をデザイン化しています。左部分の「青色」は、快晴率日本一の熊谷市の青空と、自然豊かな荒川・利根川の流れを表し、右部分の「オレンジ色」は、熊谷の暑さと、市民の情熱を表しています。



(8)市の花 サクラ

荒川堤は古くから桜の名所として親しまれ、平成2年には「さくら名所100選」に選ばれました。開花の時期には、市内各所で桜を楽しむことができます。熊谷さくらマラソンやさくら祭などのイベントも行われ、市民に広く親しまれています。



(9)市の木 ケヤキ

ケヤキは大空に伸びる雄大さやたくましさを感じるという応募理由が多数寄せられました。市役所通りやスポーツ文化公園、妻沼聖天山をはじめ、公園や学校など、市内各所で見られ、多くの方に親しまれています。



(10)市の鳥 ヒバリ


荒川や利根川の河川敷をはじめ、市内の農耕地に数多く生息しています。春の訪れを感じさせる美しいさえずりにより、多くの市民に親しまれています。




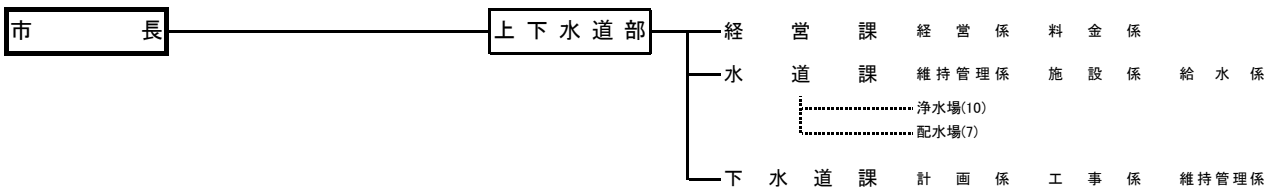
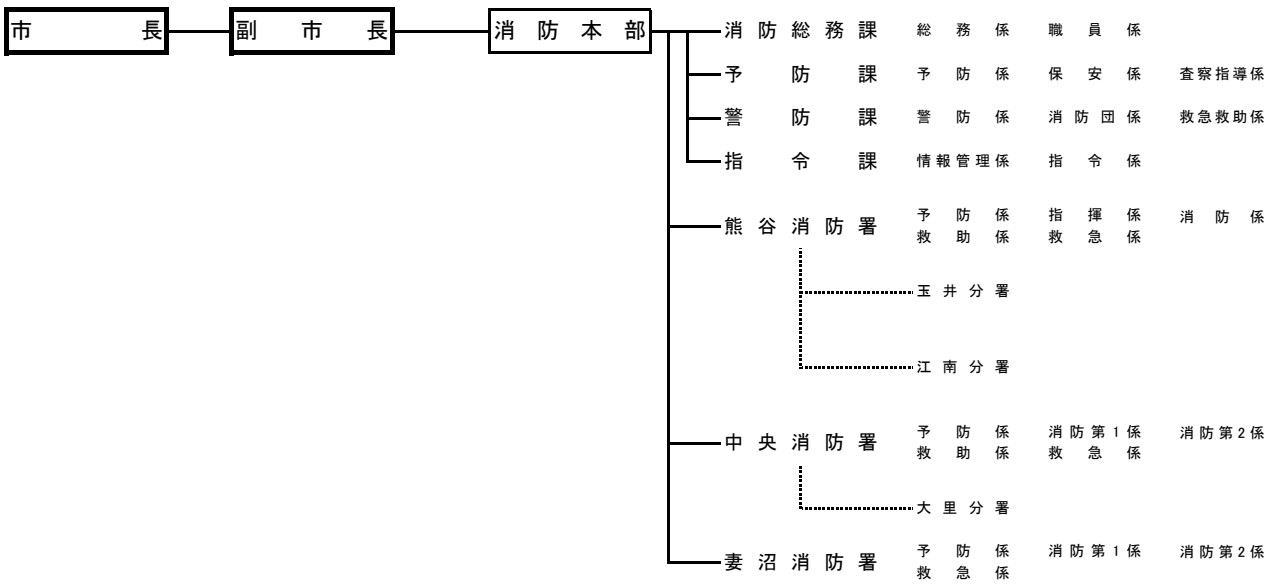
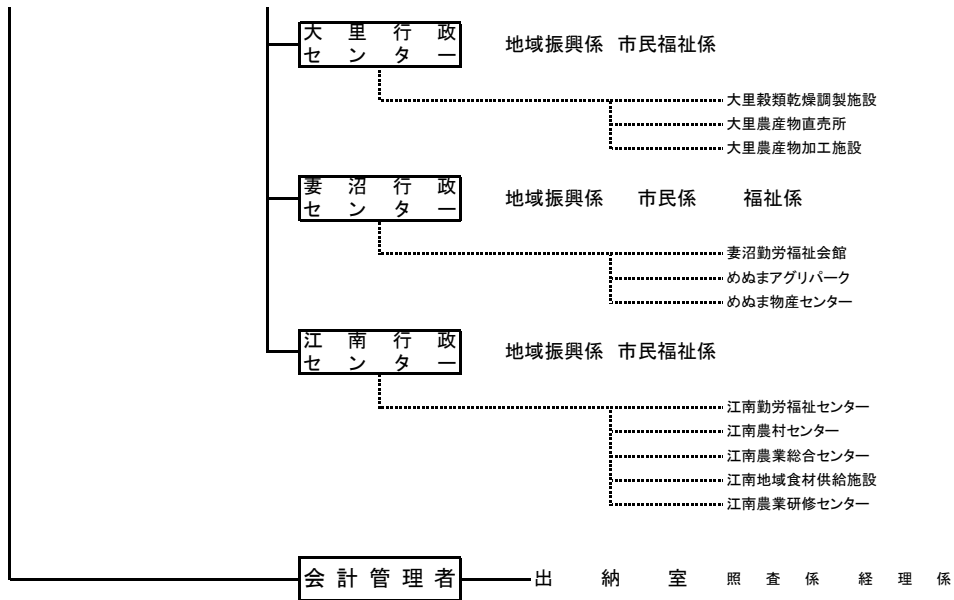
(11)市の魚 ムサシトミヨ

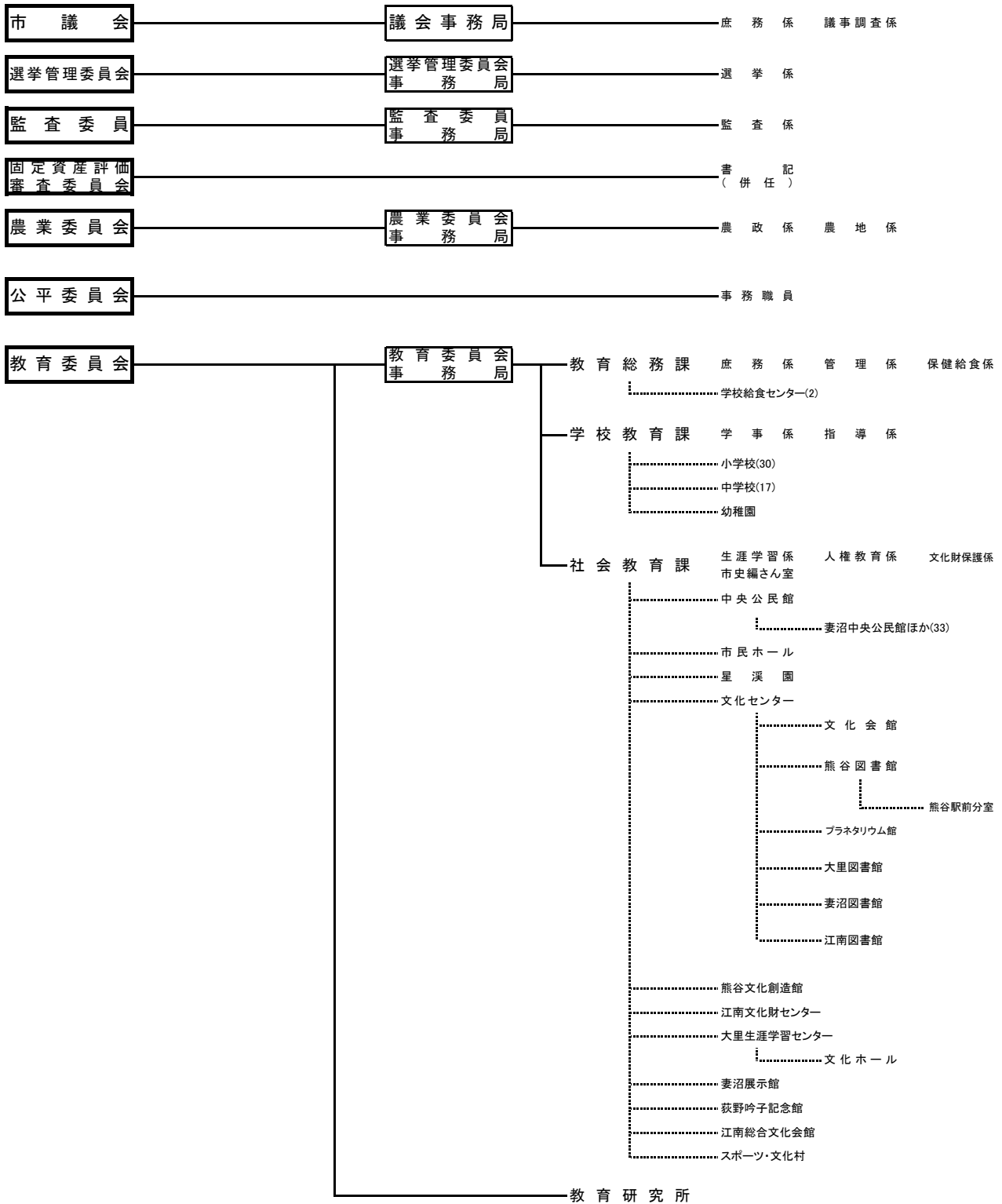
ムサシトミヨはトゲウオ科の淡水魚で、小鳥のように巣をつくって子育てをする魚です。熊谷市の元荒川源流と元荒川上流の一部にのみ生息しています。絶滅の危機にさらされ、学術的にも貴重な魚です。平成3年には清流のシンボルとして「県の魚」にも選ばれています。











(13) 税務機構の概要及び事務分掌

令和3年7月1日現在

部 名	課 名	係 名	課 長	副 参 事	副 課 長	主 幹	係 長	主 査	主 任	主 事	事 務 員	計	事 務 分 掌	
総 務 部	市 民 税 課		1									1	市民税課全般の統括に関すること。	
		税制係			1		兼 (1)		1				2	税制に関すること。 税務事務の調査研究、企画及び総合調整に関すること。 固定資産評価審査委員会に関すること。 課の庶務に関すること。
		市民税係			1	1	兼 (1)	2	4	7	2		17	個人に係る市民税及び県民税の賦課に関すること。 電算システムに関すること。
		諸税係				1	兼 (1)	1	1	2			5	軽自動車税、たばこ税及び入湯税の賦課に関すること。 法人に係る市民税に関すること。 公課証明に関すること。
		計	1		2	2	兼 (3)	3	6	9	2		25	
	資 産 税 課			1									1	資産税課全般の統括に関すること。
		土地係					1	兼 (1)	1	5	5	1	13	土地に係る固定資産税及び都市計画税の賦課に関すること。 土地の評価に関すること。 国有資産等所在市町村交付金に関すること。 特別土地保有税に関すること。 公課証明に関すること。 課の庶務に関すること。
		家屋係			1		兼 (1)	1	6	2			10	家屋に係る固定資産税及び都市計画税の賦課に関すること。 家屋の評価に関すること。 償却資産に係る固定資産税の賦課に関すること。 償却資産の評価に関すること。
		計	1		1	1	兼 (2)	2	11	7	1		24	
	納 税 課			1									1	納税課全般の統括に関すること。
					1								1	課の事務全体の調整に関すること。
		管理係					1	兼 (1)	1	2	2		6	市税完納の啓発宣伝に関すること。 滞納整理簿の作成、整理保管に関すること。 市税等徴収簿の消込事務に関すること。 納税証明に関すること。 課の庶務に関すること。
		納税第1係					2	兼 (2)	1	8	4	2	17	市税及び個人に係る県民税の徴収に関すること。 国民健康保険税の徴収に関すること。 市税等の滞納処分に関すること。 納税相談に関すること。
		納税第2係												
		計	1		1	3	兼 (3)	2	10	6	2		25	
	合 計	3	0	4	6	兼 (8)	7	27	22	5		74		

2 市財政の概要

(1) 令和3年度一般会計歳入歳出当初予算

歳 入

(単位 千円)

科 目	区 分	本年度予算額 (A)	前年度予算額 (B)	比較増減 (A) - (B)	(A)の構成比
1 市税		27,681,769	29,122,892	△ 1,441,123	41.75%
(1) 市民税		11,827,000	12,965,000	△ 1,138,000	17.84%
(2) 固定資産税		12,385,569	12,665,592	△ 280,023	18.68%
(3) 軽自動車税		549,200	525,300	23,900	0.83%
(4) 市たばこ税		1,185,000	1,182,000	3,000	1.79%
(5) 都市計画税		1,735,000	1,785,000	△ 50,000	2.62%
2 地方譲与税		556,297	566,297	△ 10,000	0.84%
(1) 地方揮発油譲与税		140,000	150,000	△ 10,000	0.21%
(2) 自動車重量譲与税		400,000	400,000	0	0.60%
(3) 森林環境譲与税		16,297	16,297	—	0.02%
3 利子割交付金		18,000	20,000	△ 2,000	0.03%
4 配当割交付金		70,000	80,000	△ 10,000	0.11%
5 株式等譲渡所得割交付金		50,000	50,000	0	0.08%
6 法人事業税交付金		240,000	240,000	—	0.36%
7 地方消費税交付金		4,500,000	4,500,000	0	6.79%
8 ゴルフ場利用税交付金		50,000	60,000	△ 10,000	0.08%
9 環境性能割交付金		70,000	100,000	50,000	0.11%
10 地方特例交付金		180,000	160,000	20,000	0.27%
11 地方交付税		3,600,000	4,200,000	△ 600,000	5.43%
12 交通安全対策特別交付金		30,000	30,000	0	0.05%
13 分担金及び負担金		351,064	342,797	8,267	0.53%
14 使用料及び手数料		710,903	813,352	△ 102,449	1.07%
15 国庫支出金		11,052,014	10,474,966	577,048	16.67%
16 県支出金		5,021,249	4,886,952	134,297	7.57%
17 財産収入		90,434	83,379	7,055	0.14%
18 寄附金		1	1	0	0.00%
19 繰入金		3,376,268	1,974,689	1,401,579	5.09%
20 繰越金		1,000,000	1,000,000	0	1.51%
21 諸収入		2,725,301	2,751,975	△ 26,674	4.11%
22 市債		4,926,700	2,542,700	2,384,000	7.43%
合 計		66,300,000	64,000,000	2,380,000	100.00%

歳 出

(単位 千円)

科 目		区 分	本年度予算額 (A)	前年度予算額 (B)	比較増減 (A) - (B)	(A)の構成比
1 議会費			443,944	453,550	△ 9,606	0.67%
2 総務費			6,376,870	5,947,123	429,747	9.62%
徴 税 費	1 税務総務費		533,812	536,978	△ 3,166	0.81%
	2 賦課徴収費		133,095	141,575	△ 8,480	0.20%
3 民生費			30,123,012	28,515,741	1,607,271	45.43%
4 衛生費			5,472,614	5,249,427	223,187	8.25%
5 労働費			395,724	393,322	2,402	0.60%
6 農林水産業費			1,146,514	1,149,329	△ 2,815	1.73%
7 商工費			2,136,770	2,162,946	△ 26,176	3.22%
8 土木費			7,303,447	7,175,889	127,558	11.02%
9 消防費			2,600,404	2,904,626	△ 304,222	3.92%
10 教育費			5,905,527	5,620,085	285,442	8.91%
11 公債費			4,295,174	4,327,962	△ 32,788	6.48%
12 予備費			100,000	100,000	0	0.15%
合 計			66,300,000	64,000,000	2,300,000	100.00%

(2) 令和2年度一般会計歳入歳出決算

令和2年度歳入

(単位 千円)

科 目	区 分	予算現額 (A)	収入済額 (B)	増 減 額 (B) - (A)	収 入 率 (B) / (A)	(B)の比率
1	市税	29,302,892	30,111,352	808,460	102.76%	32.06%
	(1) 市民税	13,145,000	13,737,968	592,968	104.51%	14.63%
	(2) 固定資産税	12,665,592	12,815,764	150,172	101.19%	13.64%
	(3) 軽自動車税	525,300	534,891	9,591	101.83%	0.57%
	(4) 市たばこ税	1,182,000	1,224,964	42,964	103.63%	1.30%
	(5) 都市計画税	1,785,000	1,797,765	12,765	100.72%	1.91%
2	地方譲与税	566,297	646,767	80,470	114.21%	0.69%
	(1) 地方揮発油譲与税	150,000	161,269	11,269	107.51%	0.17%
	(2) 自動車重量譲与税	400,000	469,202	69,202	117.30%	0.50%
	(3) 森林環境譲与税	16,297	16,296	△ 1	99.99%	0.02%
3	利子割交付金	20,000	21,162	1,162	105.81%	0.02%
4	配当割交付金	80,000	111,878	31,878	139.85%	0.12%
5	株式等譲渡所得割交付金	50,000	133,795	83,795	267.59%	0.14%
6	法人事業税交付金	240,000	266,152	26,152	110.90%	0.28%
7	地方消費税交付金	4,300,000	4,289,351	△ 10,649	99.75%	4.57%
8	ゴルフ場利用税交付金	60,000	60,808	808	101.35%	0.06%
9	環境性能割交付金	100,000	90,666	△ 9,334	90.67%	0.10%
10	地方特例交付金	238,010	238,010	0	100.00%	0.25%
11	地方交付税	4,973,445	5,064,986	91,541	101.84%	5.39%
12	交通安全対策特別交付金	30,000	31,170	1,170	103.90%	0.03%
13	分担金及び負担金	307,605	306,346	△ 1,259	99.59%	0.33%
14	使用料及び手数料	799,736	671,732	△ 128,004	83.99%	0.72%
15	国庫支出金	35,828,331	33,826,675	△ 2,001,656	94.41%	36.01%
16	県支出金	5,153,550	5,002,509	△ 151,041	97.07%	5.33%
17	財産収入	83,580	136,006	52,426	162.73%	0.14%
18	寄附金	296,421	305,947	9,526	103.21%	0.33%
19	繰入金	34,855	30,838	△ 4,017	88.48%	0.03%
20	繰越金	5,364,383	5,364,384	1	100.00%	5.71%
21	諸収入	4,458,123	4,445,916	△ 12,207	99.73%	4.73%
22	市債	4,166,900	2,769,200	△ 1,397,700	66.46%	2.95%
	合 計	96,454,128	93,925,650	△ 2,528,478	97.38%	100.00%

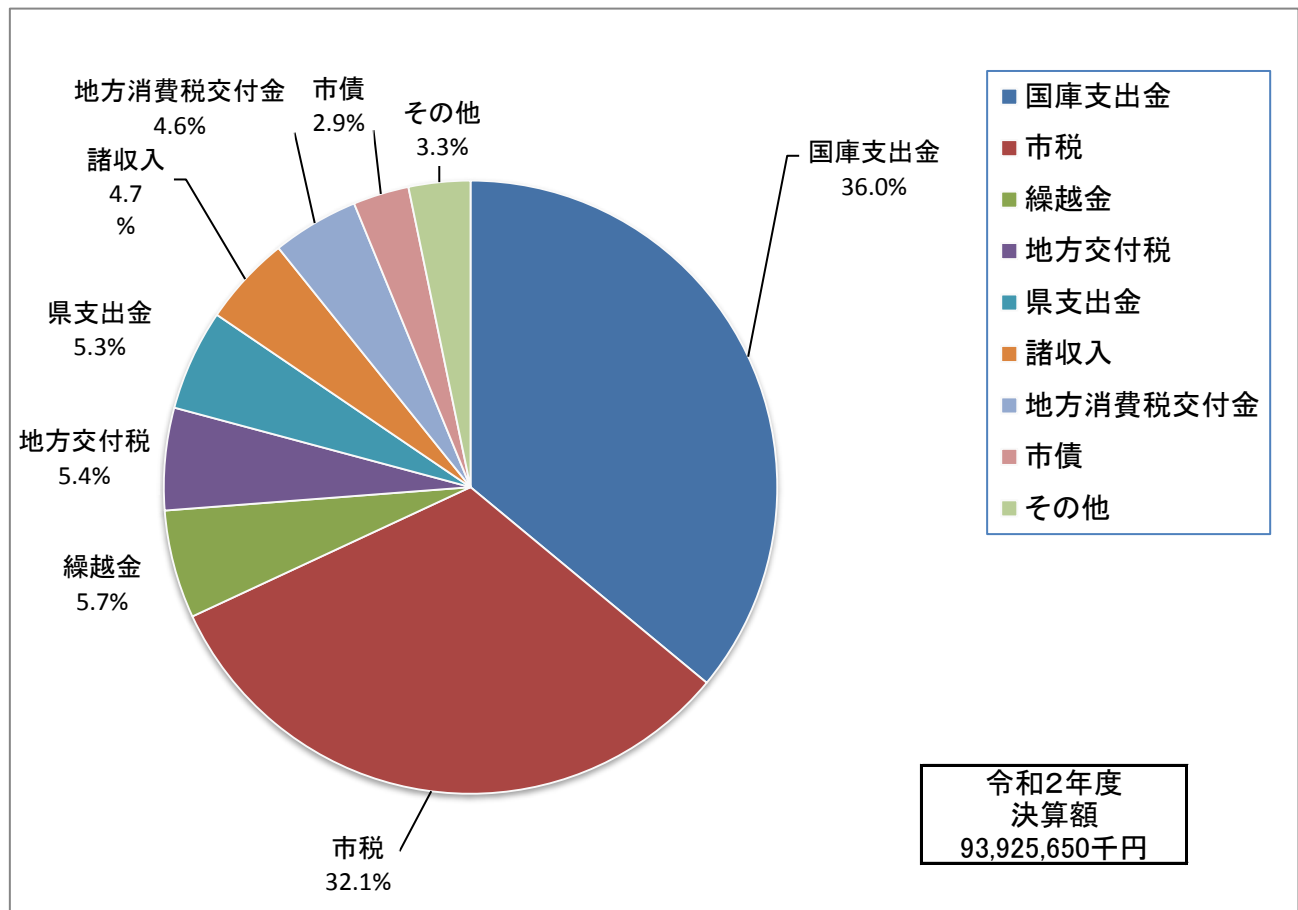
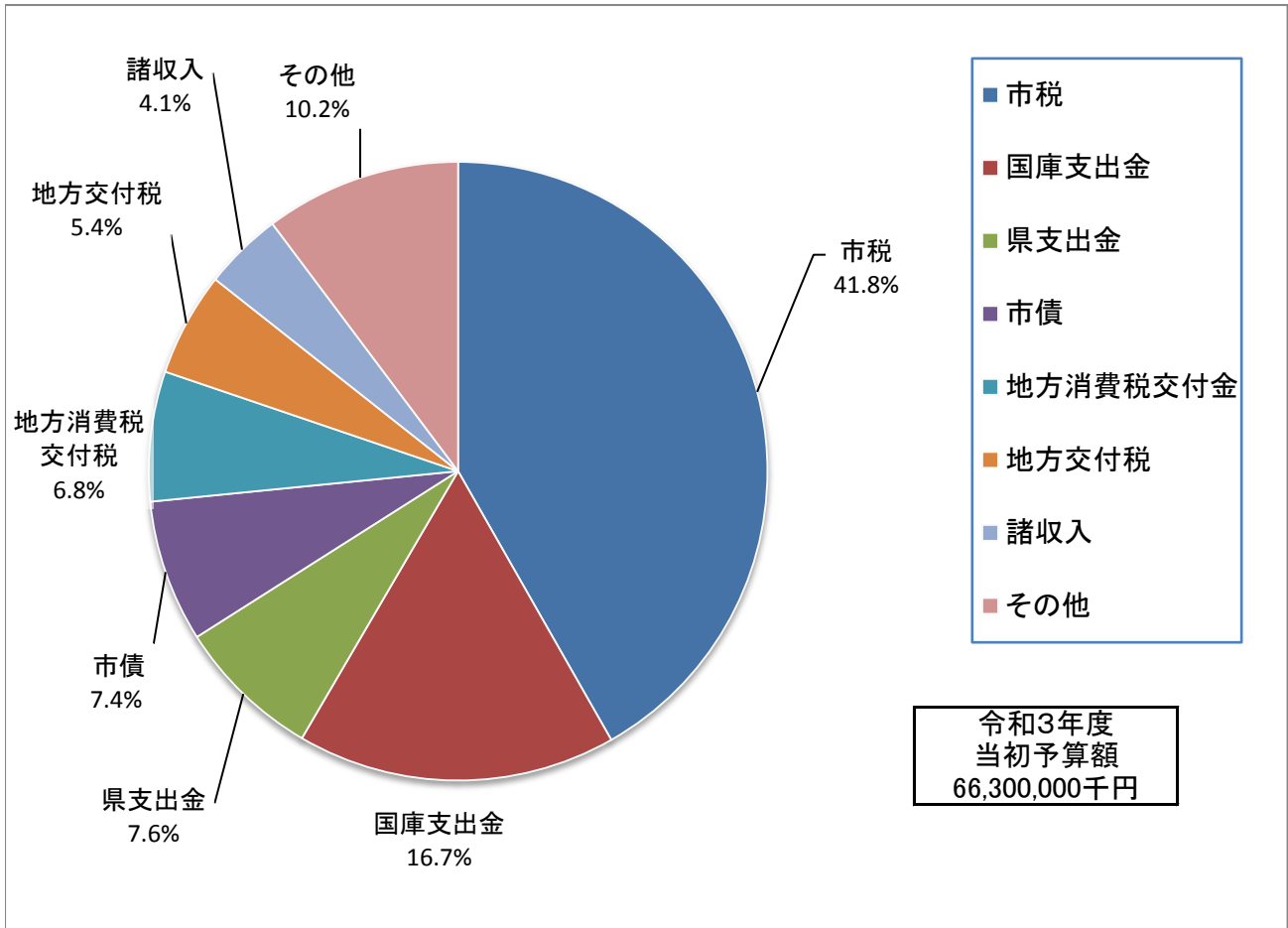
令和2年度歳出

(単位 千円)

区 分		予算現額 (A)	支出済額 (B)	不用額 (A) - (B)	支出率 (B) / (A)	(B)の比率
科 目						
1	議会費	455,150	421,279	33,871	92.56%	0.48%
2	総務費	26,864,231	26,209,747	654,484	97.56%	29.72%
徴 税 費	1 税務総務費	534,711	482,110	52,601	90.16%	0.55%
	2 賦課徴収費	145,052	130,923	14,129	90.26%	0.15%
3	民生費	30,303,723	28,644,216	1,659,507	94.52%	32.48%
4	衛生費	7,065,326	5,238,805	1,826,521	74.15%	5.94%
5	労働費	393,322	391,308	2,014	99.49%	0.44%
6	農林水産業費	1,274,174	1,174,068	100,106	92.14%	1.33%
7	商工費	5,464,573	4,887,606	576,967	89.44%	5.54%
8	土木費	7,400,350	6,603,914	796,436	89.24%	7.49%
9	消防費	3,013,126	2,857,298	155,828	94.83%	3.24%
10	教育費	9,804,901	7,478,280	2,326,621	76.27%	8.48%
11	公債費	4,327,962	4,283,587	44,375	98.97%	4.86%
12	予備費	87,290	0	87,290	0.00%	0.00%
合 計		96,454,128	88,190,108	8,264,020	91.43%	100.00%

※ 歳出中、不用額欄の数値は、繰越明許費(翌年度への事業繰越額)を含みます。

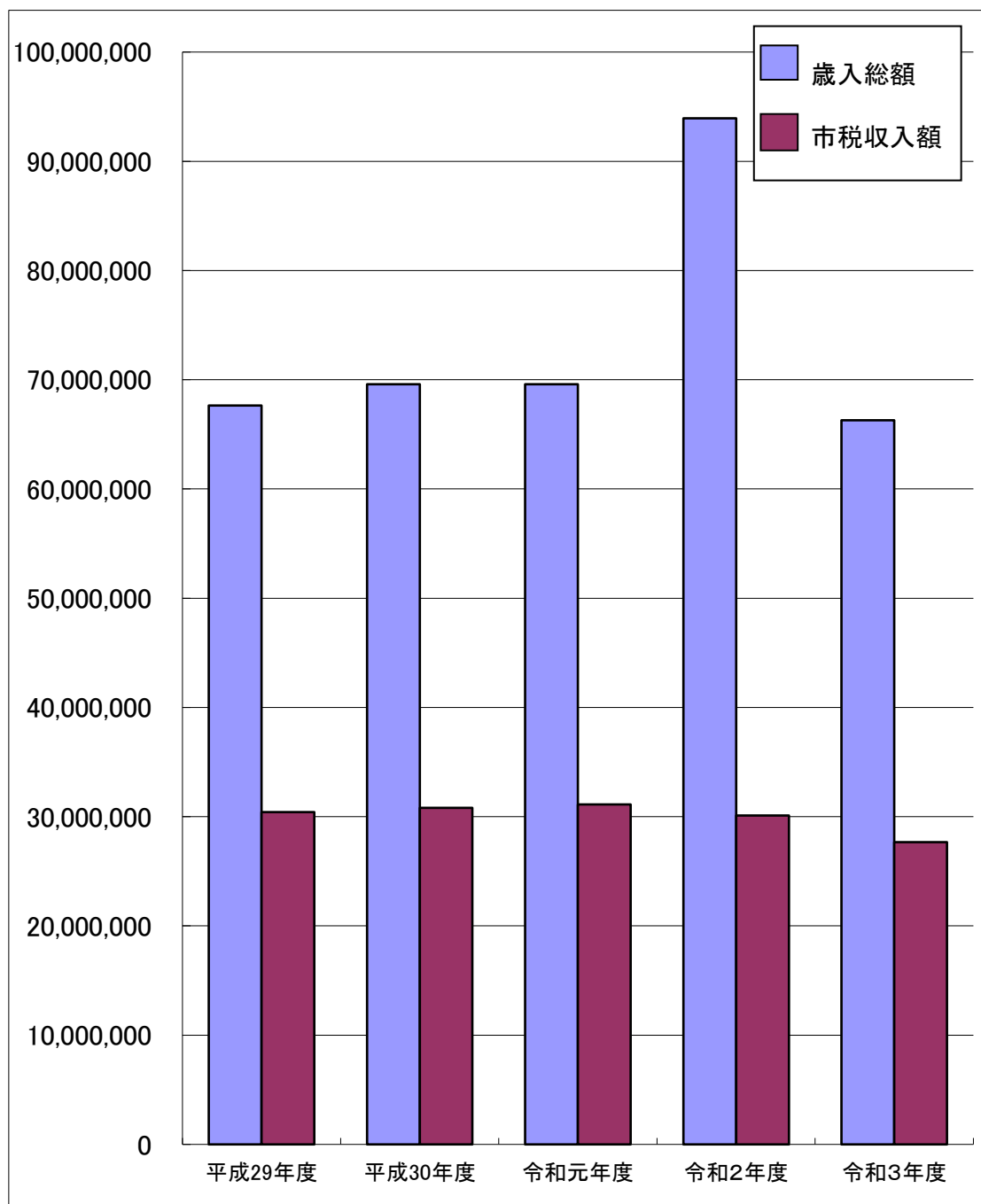
(3) 一般会計歳入の構成



(4) 一般会計歳入総額と市税収入額の推移

(単位 千円)

年度 項目	平成29年度	平成30年度	令和元年度	令和2年度	令和3年度
歳入総額	67,648,225	69,576,084	69,581,890	93,925,650	66,300,000
市税収入額	30,432,660	30,798,404	31,116,750	30,111,352	27,681,769
歳入総額に占める市税の割合	44.99%	44.27%	44.72%	32.06%	41.75%



※令和3年度は当初予算額、その他の年度は決算額によります。

3 市税の概要

(1) 令和3年度市税当初予算

(単位 千円)

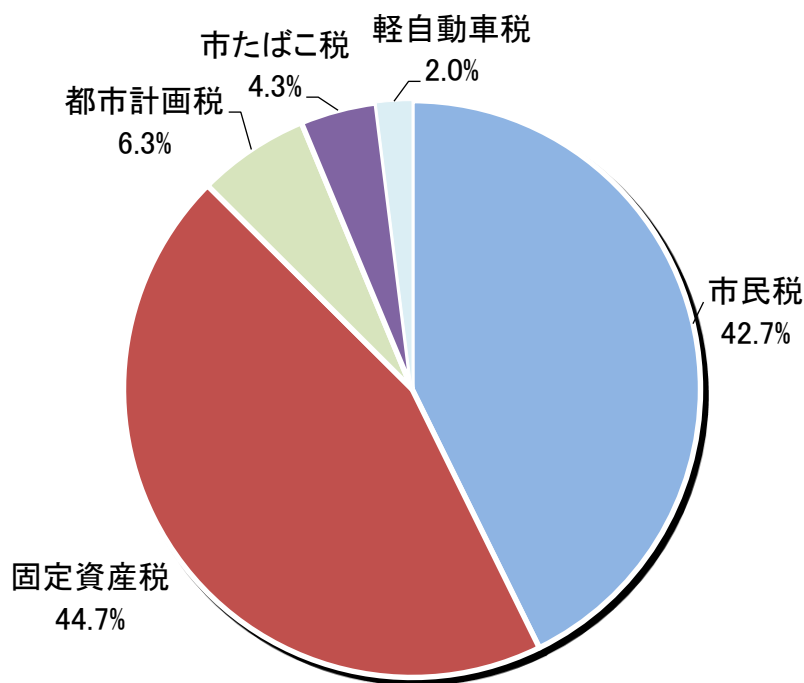
科 目	区 分	本年度当初 予算額(イ)	前年度当初 予算額(ロ)	比較増減 (イ)-(ロ)	構 成 比		前 年 比
					本年度分	前年度分	
市 税		27,681,769	29,122,892	△ 1,441,123	100.00%	100.00%	95.05%
1 市民税		11,827,000	12,965,000	△ 1,138,000	42.72%	44.52%	91.22%
1 個人		10,470,000	10,855,000	△ 385,000	37.82%	37.27%	96.45%
1 現年課税分		10,390,000	10,765,000	△ 375,000	37.53%	36.96%	96.52%
2 滞納繰越分		80,000	90,000	△ 10,000	0.29%	0.31%	88.89%
2 法人		1,357,000	2,110,000	△ 753,000	4.90%	7.25%	64.31%
1 現年課税分		1,349,000	2,102,000	△ 753,000	4.87%	7.22%	64.18%
2 滞納繰越分		8,000	8,000	0	0.03%	0.03%	100.00%
2 固定資産税		12,385,569	12,665,592	△ 280,023	44.74%	43.49%	97.79%
1 固定資産税		12,304,000	12,583,000	△ 279,000	44.45%	43.21%	97.78%
1 現年課税分		12,221,000	12,490,000	△ 269,000	44.15%	42.89%	97.85%
土地		4,200,000	4,234,000	△ 34,000	15.17%	14.54%	99.20%
家屋		5,600,000	5,773,000	△ 173,000	20.23%	19.82%	97.00%
償却資産		2,421,000	2,483,000	△ 62,000	8.75%	8.53%	97.50%
2 滞納繰越分		83,000	93,000	△ 10,000	0.30%	0.32%	89.25%
2 国有資産等所在 市町村交付金 (現年課税分)		81,569	82,592	△ 1,023	0.29%	0.28%	98.76%
3 軽自動車税		549,200	525,300	23,900	1.98%	1.80%	104.55%
1 環境性能割		16,000	19,200	△ 3,200	0.06%	0.07%	83.33%
2 種別割		533,200	506,100	27,100	1.93%	1.74%	105.35%
1 現年課税分		528,200	501,100	—	1.91%	—	—
2 滞納繰越分		5,000	5,000	0	0.02%	0.02%	100.00%
4 市たばこ税		1,185,000	1,182,000	3,000	4.28%	4.06%	100.25%
5 都市計画税		1,735,000	1,785,000	△ 50,000	6.27%	6.13%	97.20%
1 現年課税分		1,725,000	1,773,000	△ 48,000	6.23%	6.09%	97.29%
土地		900,000	916,000	△ 16,000	3.25%	3.15%	98.25%
家屋		825,000	857,000	△ 32,000	2.98%	2.94%	96.27%
2 滞納繰越分		10,000	12,000	△ 2,000	0.04%	0.04%	83.33%
7 特別土地保有税		0	0	0	0.00%	0.00%	—

(2) 令和2年度市税決算

科目		区分		予算現額	調定額 (A)	収入済額 (B)	納税率 (B)/(A)	
市民税	個人	千円	千円	10,885,000	11,445,593	11,346,283	99.13	
	法人			2,162,000	2,283,793	2,252,683	98.64	
固定資産税	土地			4,234,000	4,307,445	4,214,195	97.84	
	家屋			5,773,000	5,958,319	5,829,329	97.84	
	償却			2,483,000	2,586,103	2,530,117	97.84	
	交付金			82,592	82,592	82,592	100.00	
	計			12,572,592	12,934,459	12,656,233	97.85	
軽自動車税	軽自動車税			501,100	522,835	514,191	98.35	
	環境性能割			19,200	12,825	12,825	100.00	
市たばこ税				1,182,000	1,225,036	1,224,964	99.99	
特別土地保有税				0	0	0	-	
入湯税				0	0	0	-	
都市計画税	土地			916,000	931,060	911,952	97.95	
	家屋			857,000	883,225	865,098	97.95	
	計			1,773,000	1,814,285	1,777,050	97.95	
小計				29,094,892	30,238,826	29,784,229	98.50	
滞納繰越分	市民税	個人		90,000	322,236	130,668	40.55	
		法人		8,000	43,146	8,335	19.32	
	固定資産税				93,000	291,512	159,530	54.73
	軽自動車税				5,000	27,384	7,875	28.76
	特別土地保有税				0	0	0	-
	都市計画税				12,000	37,737	20,715	54.89
	小計				208,000	722,015	327,123	45.31
合計				29,302,892	30,960,841	30,111,352	97.26	

(3) 市税の構成

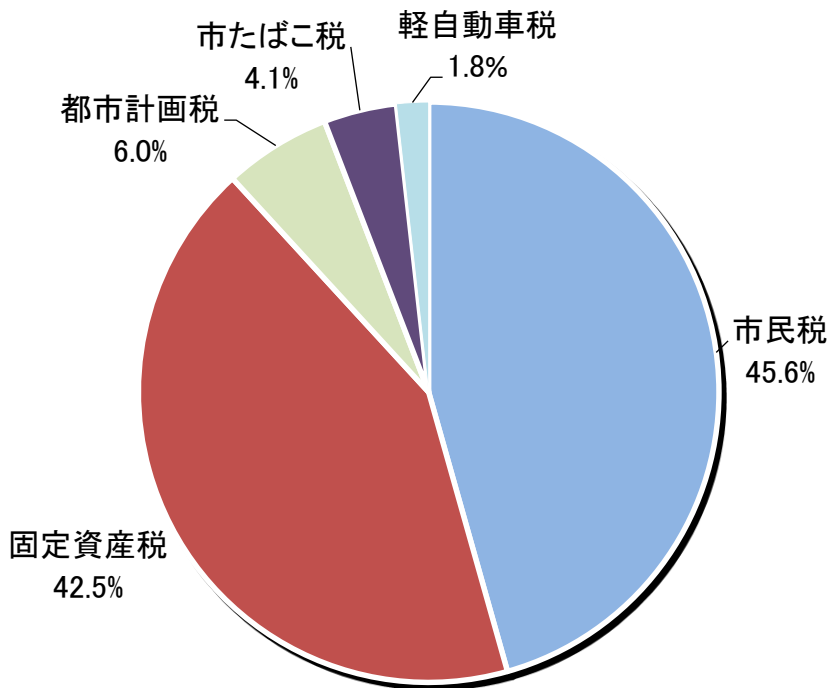
令和3年度当初予算額に占める各税目の割合



- 市民税
- 固定資産税
- 都市計画税
- 市たばこ税
- 軽自動車税

令和3年度
当初予算額
27,681,769千円

令和2年度決算額(収入済額)に占める各税目の割合



- 市民税
- 固定資産税
- 都市計画税
- 市たばこ税
- 軽自動車税

令和2年度
決算額
30,111,352千円

(4) 市税決算比較表

科目		年度		平成 28 年度			平成 29 年度		
		調定額	収入済額	納税率	調定額	収入済額	納税率		
市民税	個人	千円 11,010,975	千円 10,883,543	% 98.84	千円 11,156,471	千円 11,031,859	% 98.88		
	法人	3,083,786	3,074,773	99.71	3,089,345	3,079,675	99.69		
固定資産税	土地	4,330,806	4,281,899	98.87	4,336,860	4,289,191	98.90		
	家屋	5,547,528	5,484,879	98.87	5,697,078	5,634,457	98.90		
	償却	2,338,278	2,311,871	98.87	2,467,700	2,440,576	98.90		
	交付金	67,113	67,113	100.00	73,321	73,321	100.00		
	計	12,283,725	12,145,762	98.88	12,574,959	12,437,545	98.91		
軽自動車税	軽自動車税	441,669	430,627	97.50	463,028	451,957	97.61		
	環境性能割	—	—	—	—	—	—		
市たばこ税		1,491,940	1,491,940	100.00	1,370,384	1,370,384	100.00		
特別土地保有税		0	0	—	0	0	—		
入湯税		0	0	—	0	0	—		
都市計画税	土地	928,040	919,503	99.08	929,324	921,278	99.13		
	家屋	817,906	810,381	99.08	839,367	832,100	99.13		
	計	1,745,946	1,729,884	99.08	1,768,691	1,753,378	99.13		
小計		30,058,041	29,756,529	99.00	30,422,878	30,124,798	99.02		
滞納繰越分	市民税	個人	492,482	147,821	30.02	422,972	139,778	33.05	
		法人	46,150	8,467	18.35	42,562	8,810	20.70	
	固定資産税		575,385	162,132	28.18	474,482	132,896	28.01	
	軽自動車税		24,255	5,210	21.48	25,571	6,128	23.96	
	特別土地保有税		0	0	—	0	0	—	
	都市計画税		92,607	25,454	27.49	70,859	20,250	28.58	
	小計		1,230,879	349,084	28.36	1,036,446	307,862	29.70	
合計		31,288,920	30,105,613	96.22	31,459,324	30,432,660	96.74		

平成 30 年度			令和 元 年度			令和 2 年度		
調定額	収入済額	納税率	調定額	収入済額	納税率	調定額	収入済額	納税率
千円	千円	%	千円	千円	%	千円	千円	%
11,182,763	11,060,612	98.91	11,299,804	11,169,038	98.84	11,445,593	11,346,283	99.13
3,523,385	3,517,046	99.82	3,353,104	3,340,417	99.62	2,283,793	2,252,683	98.64
4,333,197	4,287,631	98.95	4,317,915	4,270,423	98.90	4,307,445	4,214,195	97.84
5,608,799	5,549,818	98.95	5,832,360	5,768,211	98.90	5,958,319	5,829,329	97.84
2,481,838	2,455,740	98.95	2,672,289	2,642,896	98.90	2,586,103	2,530,117	97.84
86,704	86,704	100.00	80,243	80,243	100.00	82,592	82,592	100.00
12,510,538	12,379,893	98.96	12,902,807	12,761,773	98.91	12,934,459	12,656,233	97.85
484,374	473,812	97.82	504,339	494,142	97.98	522,835	514,191	98.35
—	—	—	7,762	7,762	100.00	12,825	12,825	100.00
1,316,418	1,316,418	100.00	1,267,098	1,267,098	100.00	1,225,036	1,224,964	99.99
0	0	—	0	0	—	0	0	—
0	0	—	0	0	—	0	0	—
934,903	926,167	99.07	934,243	924,934	99.00	931,060	911,952	97.95
832,648	824,867	99.07	867,667	859,022	99.00	883,225	865,098	97.95
1,767,551	1,751,034	99.07	1,801,910	1,783,956	99.00	1,814,285	1,777,050	97.95
30,785,029	30,498,815	99.07	31,136,824	30,824,186	99.00	30,238,826	29,784,229	98.50
375,647	123,850	32.97	331,874	113,379	34.16	322,236	130,668	40.55
40,717	6,625	16.27	35,511	5,333	15.02	43,146	8,335	19.32
418,189	142,999	34.19	363,166	147,217	40.54	291,512	159,530	54.73
27,222	6,370	23.40	27,550	7,155	25.97	27,384	7,875	28.76
0	0	—	0	0	—	0	0	—
56,870	19,745	34.72	47,856	19,480	40.71	37,737	20,715	54.89
918,645	299,589	32.61	805,957	292,564	36.30	722,015	327,123	45.31
31,703,674	30,798,404	97.14	31,942,781	31,116,750	97.41	30,960,841	30,111,352	97.26

(5) 市税の税率と納期

令和3年度

税 目		税 率		納 期 限		
個 人	均等割	3,500円		第1期 6月30日		
	所得割	6%		第2期 8月31日 第3期 11月1日 第4期 1月31日		
市 民 税	法 人	区 分		事業年度終了後 2か月以内に 申告納付により 随時 (新型コロナウイルス感染症の影響により、期限内納付が困難で、個別に申告・納付期限の延長の申請がある場合は、申告書の提出日)		
		資本金等の額 ※1	地方団体内の事務所等及び寮等の従業者数の合計数		法人市民税の税率(年額)	
		①公共法人及び公益法人等(独立行政法人で収益事業を行うものを除く) ②人格のない社団等で法人とみなされるもの ③一般社団法人及び一般財団法人(非営利型法人を除く) ④保険業法に規定する相互会社以外の法人で資本金の額または出資金の額を有しないもの			-	50,000円
		1千万円以下の法人	50人以下のもの		50,000円	
			50人を超えるもの		120,000円	
		1千万円を超え、1億円以下の法人	50人以下のもの		130,000円	
			50人を超えるもの		150,000円	
		1億円を超え、10億円以下の法人	50人以下のもの		160,000円	
			50人を超えるもの		400,000円	
		10億円を超え、50億円以下の法人	50人以下のもの		410,000円	
			50人を超えるもの		1,750,000円	
		50億円を超える法人	50人以下のもの		410,000円	
			50人を超えるもの		3,000,000円	
		区 分			税率	
・ 資本金の額又は出資金額が1億円を超える法人及び保険業法に規定する相互会社 ・ 資本金の額又は出資金額が1億円以下で法人税割の課税標準となる法人税額(分割法人にあっては分割前の法人税額)が年400万円を超える法人		$\frac{8.4}{100}$				
上記以外の法人		$\frac{6.0}{100}$				
市 た ば こ 税	製造たばこ	1,000本につき 6,122円		翌月末日		
		1,000本につき 6,552円(10.1改正)				
入湯税	入湯客1人1日	150円		翌月15日		

税 目			税 率			納 期 限		
固 定 資 産 税			$\frac{1.4}{100}$			第1期	5月31日	
			免 税 点	土 地	課税標準額が30万円に満たない場合		第2期	8月2日
				家 屋	課税標準額が20万円に満たない場合		第3期	12月27日
				償却資産	課税標準額が150万円に満たない場合		第4期	2月28日
都 市 計 画 税			$\frac{0.3}{100}$			固定資産税と同じ		
軽 自 動 車 税	原動機付 自転車		50cc以下	2,000円			全 期 5月31日	
			90cc以下	2,000円				
			125cc以下	2,400円				
			ミニカー	3,700円				
	小型特殊 自動車		農耕作業用	2,400円				
			特殊作業用	5,900円				
	軽 二 輪			3,600円				
	ト レ ー ラ ー 類			3,600円				
	二 輪 小 型 自 動 車			6,000円				
				A	B	C		
	軽 三 輪 車			3,100円	3,900円	4,600円		
	四 輪 車	乗 用 車	営 業 用	5,500円	6,900円	8,200円		
			自 家 用	7,200円	10,800円	12,900円		
		貨 物 車	営 業 用	3,000円	3,800円	4,500円		
			自 家 用	4,000円	5,000円	6,000円		
	軽 課 税 率 (令和2年4月1日から令和3年3月31日までに初度検査を受けた車両)							
				D	E	F		
軽 三 輪 車			1,000円	2,000円	3,000円			
四 輪 車	乗 用 車	営 業 用	1,800円	3,500円	5,200円			
		自 家 用	2,700円	5,400円	8,100円			
	貨 物 車	営 業 用	1,000円	1,900円	2,900円			
		自 家 用	1,300円	2,500円	3,800円			

A	初度検査年月が平成27年3月以前の車両の税率。ただし、初度検査年月から13年経過した車両はCの税率となる。
B	初度検査年月が平成27年4月1日以後の車両の税率。ただし、初度検査年月から13年経過した車両はCの税率となる。
C	初度検査年月から13年を経過した車両の税率
D	電気自動車及び平成21年排出ガス基準から窒素酸化物を10%以上低減又は平成30年排出ガス規制適合の天然ガス自動車の税率
E	乗 用：平成17年排出ガス基準75%低減又は平成30年排出ガス基準50%低減かつ令和2年度燃費基準+30%達成車の税率 貨物用：平成17年排出ガス基準75%低減又は平成30年排出ガス基準50%低減かつ平成27年度燃費基準+35%達成車の税率
F	乗 用：平成17年排出ガス基準75%低減又は平成30年排出ガス基準50%低減かつ令和2年度燃費基準+10%達成車の税率 貨物用：平成17年排出ガス基準75%低減又は平成30年排出ガス基準50%低減かつ平成27年度燃費基準+15%達成車の税率

(6) 市民税

①個人市民税

(ア)業種別納税義務者数等

令和3年7月1日現在

区 分 所得者区分	均等割のみを納める者		所得割のみを納める者		均等割と所得割を納める者		
	納税義務者数	均等割額	納税義務者数	所得割額	納税義務者数	均等割額	所得割額
	(人)	(千円)	(人)	(千円)	(人)	(千円)	(千円)
	A	B	C	D	E	F	G
給 与 所 得 者	3,102	10,857	0	0	74,372	260,302	9,034,899
営 業 所 得 者	535	1,873	0	0	3,261	11,413	438,390
農 業 所 得 者	60	210	0	0	197	690	20,621
そ の 他 の 所 得 者	3,074	10,759	0	0	15,064	52,724	988,174
家 屋 敷 等 の み	0	0	0	0			
計	6,771	23,699	0	0	92,894	325,129	10,482,084

合		計			
納税義務者数(人)		所得割額(千円)		市 民 税 (千円)	
A+C+E	構成比	D+G	構成比	B+D+F+G	構成比
77,474	77.73%	9,034,899	86.19%	9,306,058	85.92%
3,796	3.81%	438,390	4.18%	451,676	4.17%
257	0.26%	20,621	0.20%	21,521	0.20%
18,138	18.20%	988,174	9.43%	1,051,657	9.71%
0	0.00%	0	0.00%	0	0.00%
99,665	100.00%	10,482,084	100.00%	10,830,912	100.00%

※ この表は、税額調整後の数値で作成しました。

また、所得者区分は、所得の種類が複数ある場合や事業所得が複数ある場合、最も多い所得に係る所得者として分類しました。

※ 構成比は、端数整理のため、合計が一致しない場合があります。

(イ)段階別課税標準等

各年度7月1日現在

課税標準額の段階	令和元年度			
	納税者数	納税者比	課税標準額	算出税額
10万円以下の金額	(人) 4,081	(%) 4.39	(千円) 2,500,742	(千円) 91,194
10万円を超え 100万円以下	30,631	32.93	41,211,704	1,042,081
100万円 “ 200万円 “	26,006	27.96	64,312,298	2,295,582
200万円 “ 300万円 “	14,854	15.97	55,998,175	2,187,526
300万円 “ 400万円 “	7,849	8.44	40,014,338	1,641,894
400万円 “ 550万円 “	5,600	6.02	36,351,520	1,561,125
550万円 “ 700万円 “	1,573	1.69	12,876,038	583,051
700万円 “ 1,000万円 “	1,225	1.32	12,529,392	608,178
1,000万円を超える金額	1,198	1.29	25,527,319	1,412,437
合 計	93,017	100.00	291,321,526	11,423,068

各年度7月1日現在

令和2年度				令和3年度			
納税者数	納税者比	課税標準額	算出税額	納税者数	納税者比	課税標準額	算出税額
(人)	(%)	(千円)	(千円)	(人)	(%)	(千円)	(千円)
3,922	4.21	2,095,149	67,919	3,657	3.94	1,723,160	56,880
30,531	32.77	17,943,095	1,043,918	31,082	33.46	17,840,523	1,051,123
26,288	28.22	39,416,138	2,330,729	26,745	28.79	39,542,845	2,352,055
15,046	16.15	37,383,385	2,226,343	14,748	15.88	36,654,036	2,179,994
7,781	8.35	27,135,455	1,619,036	7,640	8.22	26,663,499	1,590,390
5,594	6.00	26,028,873	1,553,907	5,148	5.54	24,027,889	1,430,887
1,604	1.72	10,491,840	609,753	1,513	1.63	9,402,327	559,557
1,204	1.29	10,313,880	607,093	1,174	1.26	10,293,485	598,351
1,200	1.29	26,514,863	1,488,562	1,187	1.28	23,262,130	1,379,468
93,170	100.00	197,322,678	11,547,260	92,894	100.00	189,409,894	11,198,705

※「課税標準の段階」は、総所得金額、退職所得金額(分離課税される退職所得を除く)及び山林所得金額に係る課税標準額の合計額により区分しました。また、算出税額は、課税標準額に条例で定められた税額を適用して算出した市民税所得割額です。

※ 納税者比は、端数整理のため、合計が一致しない場合があります。

(ウ)特別徴収

各年度7月1日現在

区 分 \ 年 度	29	30	R元	2	3
特別徴収義務者数	14,935	15,121	15,182	15,330	15,450
納税義務者数 (A:人)	82,027	83,520	84,485	84,416	85,190
(A)の前年比	-	101.8%	101.2%	99.9%	100.9%
調定額(B:千円)	9,126,484	9,249,963	9,350,075	9,363,644	9,116,538
(B)の前年比	-	101.4%	101.1%	100.1%	97.4%

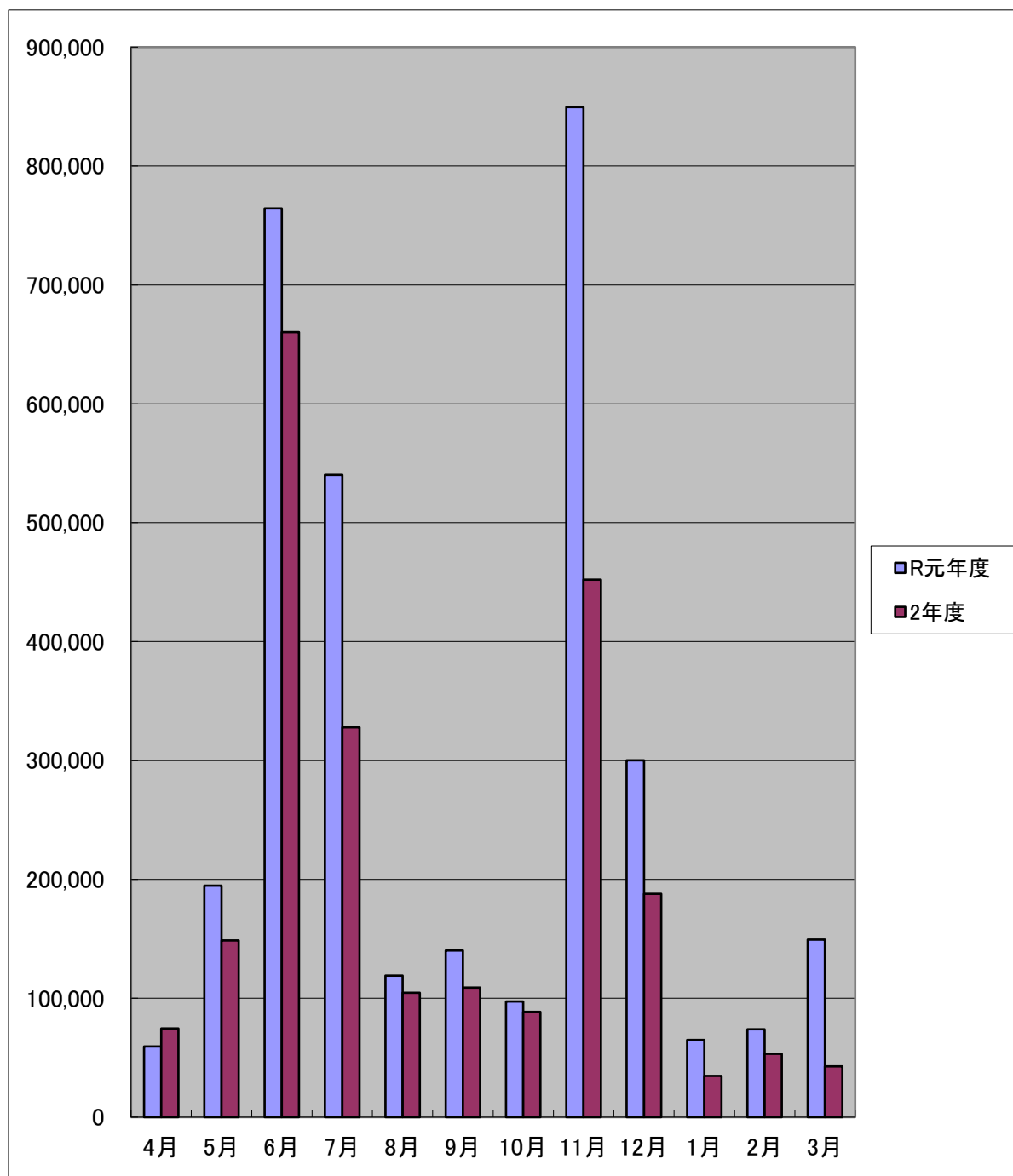
②法人市民税

(ア)均等割納税義務者数

各年度7月1日現在

区 分 \ 年 度	29	30	R元	2	3
一号法人 5万円	4,909	4,976	4,345	4,376	4,406
二号法人 12万円	41	44	46	41	37
三号法人 13万円	1,011	1,035	1,086	1,083	1,079
四号法人 15万円	87	86	107	110	110
五号法人 16万円	346	353	435	426	427
六号法人 40万円	37	35	43	48	47
七号法人 41万円	423	410	471	471	467
八号法人 175万円	13	12	15	20	17
九号法人 300万円	61	60	65	65	61
計	6,928	7,011	6,613	6,640	6,651

(イ)令和2年度月別調定額対前年度比較



(単位 千円)

	4月	5月	6月	7月	8月	9月	10月	11月	12月	1月	2月	3月
R元年度	59,537	194,661	764,230	540,196	119,154	140,207	97,340	849,476	300,101	64,975	73,845	149,381
2年度	74,488	148,519	660,154	327,966	104,602	108,875	88,624	452,161	187,721	34,707	53,169	42,807

(7) 固定資産税・都市計画税

① 固定資産税調定額・納税義務者数等(当初)

区分		年度		R元	2	3(A)	(A)の 対前年比
		29	30				
課税標準額	土地	千円 308,758,511	千円 308,593,975	千円 307,434,891	千円 306,576,377	千円 305,072,412	% 99.51
	家屋	429,006,157	420,186,938	436,509,525	446,090,715	421,582,178	94.51
	償却資産	174,347,956	176,840,049	189,930,918	184,088,032	181,503,287	98.60
	計	912,112,624	905,620,962	933,875,334	936,755,124	908,157,877	96.95
調定額	土地	4,340,519	4,337,759	4,321,457	4,309,035	4,286,852	99.49
	家屋	5,715,135	5,609,876	5,836,355	5,974,720	5,653,639	94.63
	償却資産	2,439,977	2,474,846	2,658,083	2,576,377	2,540,084	98.59
	計	12,495,631	12,422,481	12,815,895	12,860,132	12,480,575	97.05
納税義務者	土地	人 58,310	人 58,690	人 59,104	人 59,473	人 59,792	% 100.54
	家屋	66,564	66,888	67,232	67,627	67,753	100.19
	償却資産	2,193	2,327	2,424	2,617	2,417	92.36
	計	127,067	127,905	128,760	129,717	129,962	100.19

②都市計画税調定額・納税義務者数等(当初)

区分		年度					
		29	30	R元	2	3(A)	(A)の対前年比
課税標準額	土地	千円 308,907,049	千円 310,821,217	千円 310,546,202	千円 309,434,033	千円 307,107,518	% 99.25
	家屋	285,240,402	282,928,773	295,068,346	301,207,505	286,587,175	95.15
	計	594,147,451	593,749,990	605,614,548	610,641,538	593,694,693	97.22
調定額	土地	929,832	935,472	934,658	931,243	924,144	99.24
	家屋	843,154	834,457	868,415	886,809	843,938	95.17
	計	1,772,986	1,769,929	1,803,073	1,818,052	1,768,082	97.25
納税義務者	土地	人 36,871	人 37,123	人 37,368	人 37,588	人 37,767	% 100.48
	家屋	39,648	39,910	40,146	40,450	40,514	100.16
	計	76,519	77,033	77,514	78,038	78,281	100.31

③固定資産評価状況(概要調書)

(ア)土地

○種別地積・総価額等(免税点以上)

種別	区分	年度	筆数 (筆)	地積 (㎡)	総価額 (千円)
田		29	34,647	35,921,127	11,370,658
		30	34,496	35,855,932	10,846,141
		R元	33,410	35,788,551	10,476,976
		2	33,303	35,719,661	9,983,675
		3	33,272	35,670,196	9,358,216
畑		29	36,513	23,409,131	23,205,386
		30	36,230	23,248,192	21,869,353
		R元	36,057	23,181,856	20,975,883
		2	35,930	23,124,799	19,910,443
		3	35,870	23,048,252	18,510,235
宅地		29	156,544	34,524,235	696,933,975
		30	158,229	34,806,491	701,702,174
		R元	159,304	34,904,097	700,352,805
		2	160,487	34,980,576	700,721,061
		3	161,331	35,075,071	703,692,083
池沼		29	100	56,102	11,534
		30	95	53,674	11,672
		R元	95	53,674	11,616
		2	91	53,470	10,453
		3	87	47,765	48,080
山林		29	3,531	3,512,646	1,119,779
		30	3,477	3,455,596	978,506
		R元	3,448	3,370,084	952,476
		2	3,412	3,327,550	913,041
		3	3,340	3,236,353	702,254
原野		29	621	198,940	27,948
		30	616	197,117	8,710
		R元	613	196,454	8,684
		2	622	198,502	8,781
		3	616	197,279	8,552
雑種地		29	16,096	6,891,713	58,341,583
		30	16,279	6,938,397	57,874,701
		R元	16,516	7,083,144	57,820,176
		2	16,756	7,187,998	58,233,477
		3	17,140	7,366,775	58,821,980
合計		29	248,052	104,513,894	791,010,863
		30	249,422	104,555,399	793,291,257
		R元	249,443	104,577,860	790,598,616
		2	250,601	104,592,556	789,780,931
		3	251,656	104,641,691	791,141,400

提示平均価額(A) (1㎡あたり) (円)	平均価額(B) (1㎡あたり) (円)	比率(B)／(A) (%)	最高価額 (1㎡あたり) (円)
106	320	301.89	50,968
106	302	284.91	50,668
106	293	276.20	50,668
106	280	264.15	49,201
106	262	247.17	48,800
65	991	1,524.62	66,383
65	940	1,446.15	66,386
65	905	1,397.48	66,386
65	861	1,324.62	66,386
65	803	1,235.38	66,195
20,333	20,187	99.28	227,600
20,183	20,160	99.89	233,000
20,183	20,065	99.42	233,000
20,183	20,032	99.25	233,000
20,119	20,062	99.72	237,200
	206		6,076
	217		6,370
	216		6,330
	195		6,291
	1,007		6,004
48	319	664.58	32,281
48	283	589.58	32,281
48	283	589.12	32,281
48	274	570.83	32,281
48	217	452.08	25,767
	140		8,802
	44		64
	44		64
	44		64
	43		63
	8,465		116,000
	8,341		121,000
	8,163		121,000
	8,101		121,000
	7,985		123,000
	30,628		
	30,287		
	29,969		
	29,787		
	30,379		

(イ) 家屋

○種別棟数・総価額等

区分	年度	棟数	総床面積 ㎡	総価額 (千円)	提示平均 価格 (A)円	1㎡あたり 価格 (B)円	比率 (B)／(A) %
木 造	29	73,660	7,405,505	182,774,172	24,681	24,681	100.00
	30	73,738	7,451,799	176,758,854	23,720	23,720	100.00
	R元	73,834	7,492,716	183,050,596	24,430	24,430	100.00
	2	73,922	7,535,154	189,721,115	25,178	25,178	100.00
	3	73,980	7,569,869	182,589,534	24,121	24,121	100.00
非 木 造	29	25,094	6,582,560	247,610,425	37,616	37,616	100.00
	30	25,165	6,633,700	244,767,811	36,898	36,898	100.00
	R元	25,207	6,708,977	254,986,041	38,007	38,007	100.00
	2	25,323	6,730,125	257,738,099	38,296	38,296	100.00
	3	25,357	6,770,185	256,445,949	37,879	37,879	100.00
合 計	29	98,754	13,988,065	430,384,597	-	30,768	-
	30	98,903	14,085,499	421,526,665	-	29,926	-
	R元	99,041	14,201,693	438,036,637	-	30,844	-
	2	99,245	14,265,279	447,459,214	-	31,367	-
	3	99,337	14,340,054	439,035,483	-	30,616	-

○木造家屋種別平均価格(円/㎡あたり)

年度 \ 区分	専用住宅	併用住宅	農家住宅	附属家	アパート
29	27,183	13,382	-	3,585	33,215
30	26,191	13,113	-	5,443	32,954
R元	26,924	13,259	-	5,489	34,348
2	27,688	13,369	-	5,560	35,828
3	26,441	13,180		5,418	34,501

年度 \ 区分	旅館・料亭	事務所 銀行	工場	土蔵	平均価格 (A)	(A)の 対前年比
29	14,003	25,848	6,142	1,154	24,681	-
30	13,911	24,382	6,100	1,129	23,720	96.11 %
R元	16,317	24,880	6,202	1,144	24,430	102.99 %
2	16,317	25,578	6,391	1,146	25,178	103.06 %
3	15,987	24,581	6,070	1,144	24,121	95.80 %

○非木造家屋種別平均価格(円/㎡あたり)

年度 \ 区分	住宅・アパート	その他	平均価格(A)	(A)の対前年比
29	43,390	57,987	37,616	-
30	43,447	49,860	36,898	98.09 %
R元	43,902	45,314	38,007	103.01 %
2	44,455	41,600	38,296	100.76 %
3	43,883	67,826	37,879	98.91 %

○新增減分家屋狀況

区分 構造別	年 度	棟 数		床 面 積(m ²)		決 定 価 格(千円)	
		増	減	増	減	増	減
木 造	29	846	692	105,238	52,724	7,328,305	535,497
	30	816	717	100,247	55,977	7,416,572	642,833
	R元	728	645	91,296	50,315	6,771,603	497,547
	2	798	722	96,376	53,054	7,189,117	519,773
	3	707	662	85,904	64,371	6,854,120	544,647
非木造	29	228	175	50,153	33,926	3,933,968	677,266
	30	229	194	86,689	38,285	7,779,277	989,801
	R元	208	198	98,325	36,687	9,690,016	913,257
	2	264	196	44,123	18,086	4,150,728	825,148
	3	183	170	62,767	23,760	7,335,544	615,161
合 計	29	1,074	867	155,391	86,650	11,262,273	1,212,763
	30	1,045	911	186,936	94,262	15,195,849	1,632,634
	R元	936	843	189,621	87,002	16,461,619	1,410,804
	2	1,062	918	140,499	71,140	11,339,845	1,344,921
	3	890	832	148,671	88,131	14,189,664	1,159,808

(ウ)償却資産

○種別総価額等

(単位 百万円)

種別 区分	年度	市長が価格を決定したもの				法第389条関係			合計	対前年比 (%)
		構築物	機械装置	その他	小計	総務大臣配分	県知事配分	小計		
総価額	29	28,911	81,016	21,895	131,822	46,027	1,829	47,856	179,678	-
	30	31,316	80,660	22,782	134,758	44,977	1,903	46,880	181,638	101.09
	R元	34,240	88,436	25,217	147,893	44,646	1,934	46,580	194,473	107.07
	2	32,620	86,424	22,968	142,012	44,077	1,943	46,020	188,032	96.69
	3	33,170	87,745	21,954	142,869	43,860	1,935	45,795	188,664	100.34
課税標準額	29	28,763	78,805	21,883	129,451	43,192	1,705	44,897	174,348	-
	30	31,247	78,748	22,778	132,773	42,312	1,748	44,060	176,833	101.43
	R元	34,193	86,095	25,194	145,482	42,107	1,806	43,913	189,395	107.10
	2	32,585	83,864	22,937	139,386	41,629	1,819	43,448	182,834	96.54
	3	32,421	84,181	21,553	138,155	41,552	1,824	43,376	181,531	99.29
課税標準額	特例規定の適用を受けるもの	29	289	3,855	23	4,167	/			
		30	135	2,733	9	2,877				
		R元	52	2,198	10	2,260				
		2	6	1,462	22	1,490				
		3	739	2,290	380	3,409				
	上記以外のもの	29	28,474	74,950	21,859	125,283				
		30	31,113	76,015	22,769	129,897				
		R元	34,141	83,897	25,184	143,222				
		2	32,580	82,402	22,914	137,896				
		3	31,682	81,891	21,173	134,746				

④ 国有資産等所在市町村交付金・納付金調定額

(単位 円)

区 分		年 度				
		29	30	R元	2	3
交 付 金		73,320,600	86,704,100	80,242,700	82,592,400	81,569,900
内 記	財務省関東財務局	835,400	823,400	820,800	587,200	551,900
	さいたま地方裁判所	255,500	245,700	234,900	226,200	217,900
	国土交通省関東運輸局	74,200	74,200	74,200	74,200	113,100
	北関東防衛局	5,289,300	3,018,800	2,930,400	3,047,300	3,082,700
	埼玉県総務部管財課	2,867,800	2,860,400	3,552,200	3,550,900	3,550,900
	埼玉県県土整備部住宅課	48,224,600	48,224,600	41,763,500	45,229,300	45,229,300
	埼玉県立循環器 呼吸器病センター	6,797,500	6,617,400	6,450,700	6,369,000	6,223,100
	埼玉県公営企業管理者 (企業用財産)	1,470,200	1,470,200	1,490,300	1,490,300	1,490,300
	埼玉県公営企業管理者	7,186,100	23,050,100	22,606,600	21,698,900	20,791,600
	群馬県企業局	280,900	280,900	280,900	280,900	280,900
	群馬東部水道企業団	39,100	38,400	38,200	38,200	38,200
対 前 年 比		% -	% 118.25	% 92.55	% 102.93	% 98.76

⑤不動産登記済通知書に基づく台帳処理状況

(ア)土地登記種別処理件数

区 分	分 筆	合 筆	地積 更正	地目 変更	その他	所 有 権 移 転				計
						売 買	相 続	贈 与	その他	
筆 数	1,866	464	10	1,148	585	2,669	4,856	268	2,798	14,664

(イ)家屋登記種別処理件数

区 分	表示 登記	減失 登記	更正 変更 登記	所 有 権 移 転				計
				売 買	相 続	贈 与	その他	
件 数	843	484	94	665	911	91	935	4,023
棟 数	878	592	125	665	911	91	935	4,197

(8) 軽自動車税(種別割)

各年度4月1日現在

種別	年度 台数	29年度		30年度		R元年度		2年度		3年度		
		台数(台)	調定額(千円)	台数(台)	調定額(千円)	台数(台)	調定額(千円)	台数(台)	調定額(千円)	台数(台)	調定額(千円)	
原動機付自転車	50cc以下	5,623	11,246	5,315	10,630	5,099	10,198	4,816	9,632	4,556	9,112	
	90cc以下	585	1,170	586	1,172	595	1,190	589	1,178	601	1,202	
	125cc以下	1,099	2,638	1,134	2,722	1,239	2,974	1,295	3,108	1,372	3,293	
	三輪以上の もので20cc超 (ミニカー)	129	477	124	459	128	474	118	437	122	451	
小型特殊自動車	農耕作業用	5,007	12,017	4,922	11,813	4,833	11,599	4,761	11,426	4,727	11,345	
	特殊作業用	251	1,481	263	1,552	272	1,605	289	1,705	294	1,735	
軽自動車	二輪	乗用	2,133	7,679	2,147	7,729	2,196	7,906	2,218	7,985	2,263	8,147
		貨物	4	18	4	18	4	18	5	23	5	23
	四輪のもの	乗用	0	0	0	0	0	0	0	0	1	6
		貨物	41,648	350,872	42,508	373,093	43,334	392,712	43,965	411,617	44,663	430,739
		乗用	318	1,088	317	1,105	335	1,204	342	1,229	373	1,340
		貨物	12,835	62,092	12,721	62,629	12,684	63,334	12,564	63,615	12,563	64,403
トレーラー類	54	194	55	198	68	245	70	252	70	252		
二輪の小型自動車	2,897	17,382	2,886	17,316	2,933	17,598	2,916	17,496	3,003	18,018		
合計	72,583	468,354	72,982	490,436	73,720	511,057	73,948	529,703	74,613	550,066		

三輪以上の軽自動車の内訳

4月1日現在

年度		2年度		3年度			
		台数(台)	調定額(千円)	台数(台)	調定額(千円)		
三輪	A	0	0	0	0		
	B	0	0	0	0		
	C	5	23	5	23		
	D	0	0	0	0		
	E	0	0	0	0		
	F	0	0	0	0		
	計	5	23	5	23		
四輪のもの	乗用	営業用	A	0	0	1	6
			B	0	0	0	0
			C	0	0	0	0
			D	0	0	0	0
			E	0	0	0	0
			F	0	0	0	0
			計	0	0	1	6
	乗用	自家用	A	20,889	150,401	18,293	131,709
			B	12,223	132,008	15,202	164,181
			C	8,861	114,307	9,374	120,925
			D	0	0	0	0
			E	457	2,468	225	1,215
			F	1,535	12,434	1,569	12,709
			計	43,965	411,618	44,663	430,739
	貨物	営業用	A	139	417	138	414
			B	118	448	151	574
			C	73	329	76	342
			D	0	0	7	7
			E	0	0	0	0
			F	12	35	1	3
計			342	1,229	373	1,340	
貨物		自家用	A	4,286	17,144	3,620	14,480
			B	2,891	14,455	3,494	17,470
			C	5,248	31,488	5,341	32,046
			D	0	0	1	1
			E	0	0	0	0
			F	139	528	107	406
計	12,564	63,615	12,563	64,403			
Aの計		25,314	167,962	22,052	146,609		
Bの計		15,232	146,911	18,847	182,225		
Cの計		14,187	146,147	14,796	153,336		
Dの計		0	0	8	8		
Eの計		457	2,468	225	1,215		
Fの計		1,686	12,997	1,677	13,118		
合計		56,876	476,485	57,605	496,511		

- A 初度検査年月が平成27年3月以前の車両の税率。ただし、初度検査年月から13年経過した車はCの税率となる。
- B 初度検査年月が平成27年4月1日以後の車両の税率。ただし、初度検査年月から13年経過した車はCの税率となる。
- C 初度検査年月から13年を経過した車両の税率
- D 電気自動車及び平成21年排出ガス基準から窒素酸化物を10%以上低減又は平成30年排出ガス規制の天然ガス自動車の税率
- E 乗用：平成17年排出ガス基準75%低減又は平成30年排出ガス基準50%低減かつ令和2年度燃費基準+30%達成車の税率
貨物用：平成17年排出ガス基準75%低減又は平成30年排出ガス基準50%低減かつ平成27年度燃費基準+35%達成車の税率
- F 乗用：平成17年排出ガス基準75%低減又は平成30年排出ガス基準50%低減かつ令和2年度燃費基準+10%達成車の税率
貨物用：平成17年排出ガス基準75%低減又は平成30年排出ガス基準50%低減かつ平成27年度燃費基準+15%達成車の税率

(9) 市たばこ税

区分 年度	税	率	売渡本数(本)	調定額(円)
29	旧3級品の紙巻たばこを除く 製造たばこ	1,000本につき5,262円	264,086,398	1,370,383,950
	旧3級品の製造たばこ	1,000本につき3,355円(4.1改正)		
30	旧3級品の紙巻たばこを除く 製造たばこ	1,000本につき5,262円 1,000本につき5,692円(10.1改正)	244,164,829	1,316,417,999
	旧3級品の製造たばこ	1,000本につき4,000円(4.1改正)		
R元	旧3級品の紙巻たばこを除く 製造たばこ	1,000本につき5,692円	223,699,977	1,267,097,906
	旧3級品の製造たばこ	1,000本につき4,000円 1,000本につき5,692円(10.1改正)		
2	製造たばこ	1,000本につき5,692円 1,000本につき6,122円(10.1改正)	208,479,881	1,225,036,072
3	製造たばこ	1,000本につき6,122円 1,000本につき6,552円(10.1改正)	/	(予算額) 1,185,000,000

(10) 入湯税

区分	平成30年度	令和元年度	令和2年度
調定額(円)	0	0	0

○入湯税

環境衛生施設及び消防施設等の整備に要する費用に充てられるために、鉱泉浴場における入湯行為に対して課税する税金

ただし、市内の入湯施設に入湯する者については、すべて課税免除に該当しているため、調定額は0円である。

(11)税務関係諸証明発行・公簿閲覧状況

区 分		年 度				
		28	29	30	R元	2
市・県民税	所得・課税証明	40,640 ^件	40,223 ^件	36,643 ^件	26,708 ^件	21,853 ^件
	営業・所在証明 (法人・個人)	347	449	438	366	281
	その他証明	3,997	4,087	3,850	3,214	2,080
資産税	評価証明	6,250	6,277	6,132	5,971	6,152
	公課証明	1,525	1,485	1,483	1,496	1,526
	車庫用地証明	1	1	0	1	0
	資産証明	24	187	113	95	44
	住宅用家屋証明	931	858	876	836	797
	その他証明	417	529	636	600	760
	閲覧申請	4,034	3,513	3,464	3,143	3,631
納税証明	13,374	13,073	8,695	8,370	9,261	
計	71,540	70,682	62,330	50,800	46,385	

(12) 督促及び滞納処分状況

① 督促状発付状況

区分		年度				
		28	29	30	R元	2
市・県民税 (個人の普通徴収分)	調定件数	92,715件	89,117件	85,780件	87,652件	88,411件
	発付件数	18,475	17,470	17,403	17,956	15,610
	発付率	19.93%	19.60%	20.29%	20.49%	17.66%
固定資産税	調定件数	327,586件	328,816件	329,946件	330,801件	332,104件
	発付件数	31,994	29,338	28,410	29,911	27,865
	発付率	9.77%	8.92%	8.61%	9.04%	8.39%
軽自動車税	調定件数	72,070件	71,925件	72,232件	72,923件	73,142件
	発付件数	9,045	8,653	8,469	7,961	8,324
	発付率	12.55%	12.03%	11.72%	10.92%	11.38%
合計	調定件数	492,371件	489,858件	487,958件	491,376件	493,657件
	発付件数	59,514	55,461	54,282	55,828	51,799
	発付率	12.09%	11.32%	11.12%	11.36%	10.49%

②延滞金等状況

種別 年度	延滞金		督促手数料	
	件数	金額	件数	金額
28	14,527 件	82,331,569 円	116 件	7,090 円
29	12,339 件	67,445,042 円	37 件	2,540 円
30	12,834 件	63,270,851 円	21 件	1,320 円
R元	12,046 件	68,864,094 円	62 件	4,090 円
2	14,225 件	78,351,088 円	79 件	5,150 円

③差押処分状況

令和3年3月31日現在

種別	令和元年度						令和2年度					
	差押		解除		換価		差押		解除		換価	
	件数 件	税額 円	件数 件	税額 円	件数 件	税額 円	件数 件	税額 円	件数 件	税額 円	件数 件	税額 円
不動産	20	18,138,100	14	5,123,200	0	0	60	35,965,936	7	2,407,370	26	8,844,066
動産	9	6,157,300	2	814,750	4	27,450	5	1,802,700	0	0	0	0
債権	1,062	222,501,575	258	46,657,074	585	62,851,387	872	187,160,089	89	2,047,326	608	73,577,361
電話加入権	0	0	0	0	0	0	0	0	0	0	0	0
合計	1,091	246,796,975	274	52,595,024	589	62,878,837	937	224,928,725	96	4,454,696	634	82,421,427

(13) 不納欠損額

区分 税目		平成 28年度	平成 29年度	平成 30年度	令和元年度	令和2年度
		件 数	件 数	件 数	件 数	件 数
		税 額	税 額	税 額	税 額	税 額
市 民 税	個 人	3,717 件 52,793,839 円	2,755 件 37,713,814 円	2,755 件 47,613,483 円	2,211 件 34,114,780 円	2,073 件 34,127,868 円
	法 人	61 件 4,032,000 円	52 件 2,879,074 円	52 件 4,919,600 円	38 件 2,210,335 円	36 件 2,418,200 円
	計	3,778 件 56,825,839 円	2,807 件 40,592,888 円	2,807 件 52,533,083 円	2,249 件 36,325,115 円	2,109 件 36,546,068 円
固定資産税		3,783 件 71,944,837 円	3,296 件 59,358,177 円	2,520 件 43,799,552 円	2,834 件 61,558,417 円	2,156 件 31,520,054 円
軽自動車税		984 件 4,328,800 円	669 件 2,930,700 円	653 件 3,158,677 円	620 件 3,162,565 円	385 件 2,511,400 円
特別土地保有税		0 件 0 円	0 件 0 円	0 件 0 円	0 件 0 円	0 件 0 円
都市計画税		(3,783) 件 11,579,333 円	(3,296) 件 8,864,597 円	(2,520) 件 5,956,349 円	(2,834) 件 8,111,767 円	(2,156) 件 1,460,923 円
合 計		8,545 件 144,678,809 円	6,772 件 111,746,362 円	5,980 件 105,447,661 円	5,703 件 109,157,864 円	4,650 件 72,038,445 円

(14) 口座振替利用状況

区分 税目	納税義務者数	利用者数	利用割合
市・県民税 (普通徴収分)	22,073 人	6,349 人	28.76 %
固定資産税 都市計画税	82,920 人	41,545 人	50.10 %
軽自動車税	73,122 人	11,041 人	15.10 %

※納税義務者数・利用者数は、各税目の最終納期時での数値です。

令和3年度

市 税 概 要

令和3年10月

発行 熊谷市総務部市民税課

〒360-8601 埼玉県熊谷市宮町二丁目47番地1

TEL 048-524-1111（内線553）



熊谷市
マスコットキャラクター

こまぎね

©熊谷市