

# Đồ rác

## Cách phân loại rác

Chuyển từ phương pháp 3 R's sang  
phương pháp 5 R's cho một xã hội hướng tái chế

Mục lục	trang
Kumagaya Đồ rác	1
[ Quy tắc đồ rác ]	
[ Tôn trọng các địa điểm thu gom ]	
[ Ngày thu gom rác ]	
○ Có thể đốt	2
○ Có thể tái chế (giấy)	3
○ Rác và thiết bị quá khổ	4
○ Không thể đốt	5
○ Rác thải nguy hại	6
○ Rác thải không thể đổ tại các địa điểm thu gom	6-7
Vị trí các thùng thu gom rác thải nguy hại	8
Danh sách ngày thu gom theo địa chỉ	9-10



# Kumagaya Đồ rác

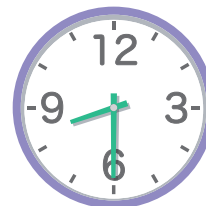
Vui lòng giúp chúng tôi giảm thiểu, phân loại và xử lý rác thải đúng cách.

## Quy tắc đổ rác

### ○ Đổ chúng vào ngày giờ đã quy định

Vui lòng phân loại rác và rác tái chế theo phương pháp đã quy định khi thải bỏ chúng.

Đổ rác trước 8:30 sáng trong ngày cho khu vực của bạn.




Trước 8:30 sáng

### ○ Nơi đổ rác

Đổ rác tại địa điểm thu gom đã quy định cho khu vực của bạn.

Đổ rác phía dưới lưới chống quạ hoặc để trong thùng chứa.

Không được nhặt lại rác thải đổ ra sau khi thu gom.



Đến địa điểm thu gom rác đã quy định.

### ○ Túi sử dụng cho từng loại rác

Rác có thể đốt được

Để rác trong một túi trong suốt hoặc trong mờ.

Rác không đốt được


Để rác trong một túi trong suốt.

Loại bỏ không khí khỏi túi và

đậy chúng lại một cách chắc chắn.



Túi rác trong suốt



Túi rác trong mờ

## Tôn trọng các địa điểm thu gom

Các địa điểm thu gom được quản lý và duy trì với sự giúp đỡ của người dân địa phương.

Để giữ cho nơi thu gom sạch sẽ, vui lòng tuân thủ các quy tắc như phân loại và xử lý rác đúng cách và không đổ rác vào những ngày không thu gom.

Xin lưu ý rằng không thể đổ rác của các cơ sở kinh doanh tại các địa điểm thu gom.



(C) 熊谷市

## Ngày thu gom rác

Vui lòng xem "Danh sách ngày thu gom rác theo địa chỉ" ở cuối cuốn sách này.

### Rác và đồ tái chế được thu gom tại các địa điểm thu gom

Rác có thể đốt được

Hai lần một tuần

Tuyến đường phía Đông  
hàng tuần

Thứ hai & Thứ năm

Tuyến đường phía Tây  
hàng tuần

Thứ ba & Thứ sáu

Có thể tái chế (giấy)

Mỗi tuần một lần

vào ngày được  
đánh dấu



Rác và thiết bị quá khổ

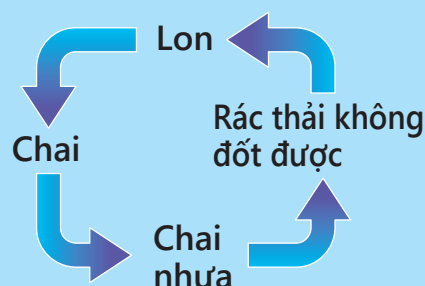
Mỗi tuần một lần

vào ngày được  
đánh dấu



Rác không đốt được

Thứ tư loại rác thải được thu gom  
thay đổi mỗi tuần




# Rác có thể đốt được

Bỏ vào túi trong suốt hoặc mờ  
(không bao gồm các đồ vật lớn)

## Các đồ vật chính

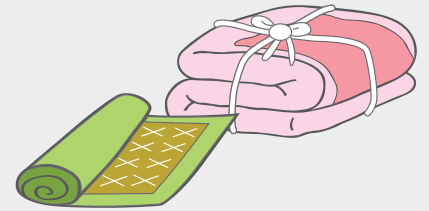
### Thức ăn thừa




### Đĩa CD và băng video




### Nệm cứng và thảm



### Đồ nội thất bằng gỗ hoặc nhựa và các vật dụng linh tinh




### Hộp hoặc giấy bản hoặc có mùi thơm



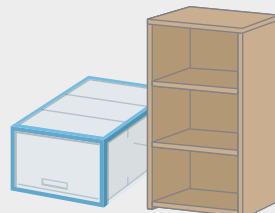
### Bao giữ ấm tay dùng một lần, túi chườm đá, tã lót dùng một lần



### Túi, khay và ống tiếp xúc với thực phẩm



### Đồ nội thất bằng gỗ hoặc nhựa và các vật dụng linh tinh

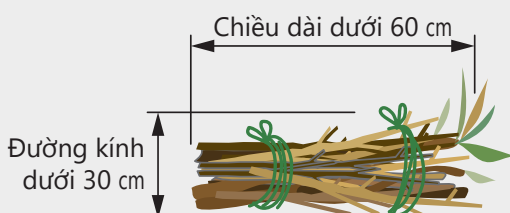


(C) 熊谷市

## Ghi chú

- Xả chất lỏng ra khỏi thức ăn thừa trước khi đổ nó ra ngoài.
- Loại bỏ không khí khỏi túi và đậy chúng lại một cách chắc chắn.
- Tháo rời đồ nội thất lớn bằng gỗ trong khả năng của bạn. Nếu bạn không thể mang đồ vật đến địa điểm thu gom, hãy sử dụng "Yêu cầu thu gom trả phí".
- Gấp nệm cứng và thảm và buộc chúng lại bằng dây. Tháo bộ điều khiển và dây ra khỏi thảm nhiệt và bỏ chúng đi cùng với rác không đốt được.
- Để rác thải chắc chắn bên dưới lưới hoặc trong các thùng chứa tại địa điểm thu gom để qua hoặc các động vật khác không thể tiếp cận.

### Cành cây



Cắt theo chiều dài dưới 60 cm và buộc thành một bó có đường kính dưới 30 cm, và mỗi lần vút bỏ 2 hoặc 3 bó.

\* Không thể thu gom hoặc xử lý những thân cây có đường kính lớn hơn 15 cm.

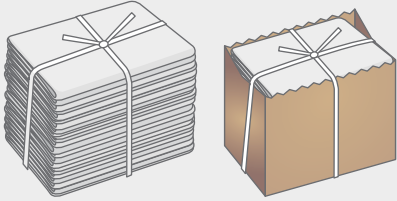
\* Vui lòng hạn chế đổ một lượng lớn rác cùng một lúc.

# Có thể tái chế (giấy)

Buộc với nhau bằng dây

## Các đồ vật chính >

### Báo và tờ rơi



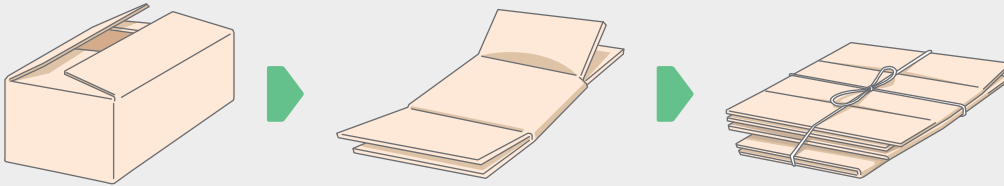
Buộc chúng thành bó hoặc bỏ vào túi giấy tại quầy báo.

### Sách



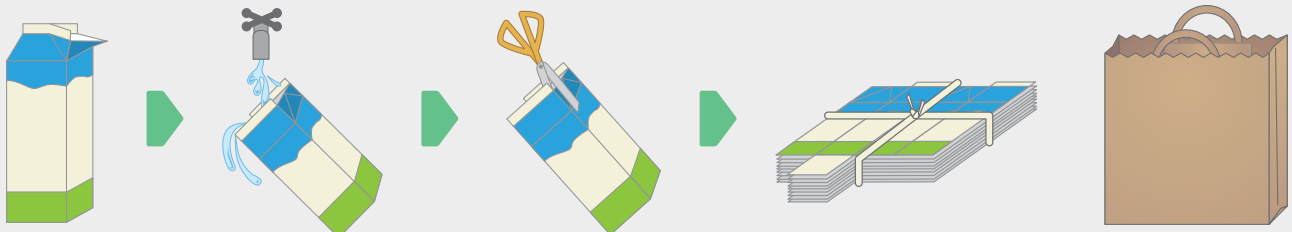
Tạp chí, truyện tranh, sách và sách có bìa mềm

## Bìa cứng (Hộp bìa cứng và bao bì các tông)



Gấp lại và buộc lại bằng dây.

## Bao bì giấy của đồ uống (Hộp sữa và nước trái cây)

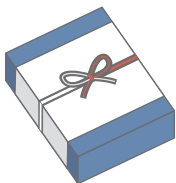


Rửa sạch, bẻ đôi, để khô, sau đó buộc lại bằng dây hoặc cho vào túi giấy trước khi đưa ra ngoài.

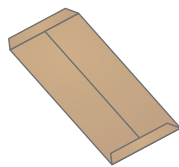
Nên bỏ túi rượu sake và sữa đậu nành có lớp vỏ bên trong bằng nhôm vào những ngày thu gom rác có thể đốt.

## Hộp đựng và bao bì bằng giấy (các đồ vật khác)

### Vỏ kẹo, Bao bì



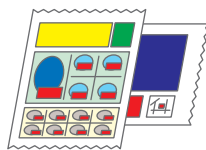
### Vỏ bọc



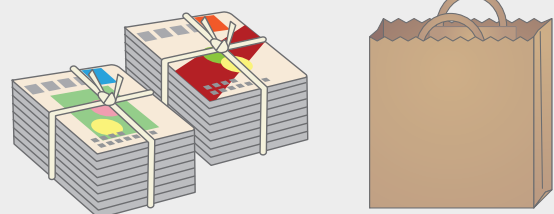
Lõi của giấy vệ sinh và giấy gói



Sách danh mục, sách mỏng và tờ rơi



Buộc lại với nhau bằng dây hoặc bỏ chúng vào túi giấy.



Giấy ghi chú, lịch, giấy gói, bưu thiếp, hộp đựng giày, hộp đựng khăn giấy, áp phích, v.v. tất cả đều được xem là giấy lộn.

Vui lòng tháo bỏ phần nhựa của hộp khăn giấy, phong bì, v.v.

# Rác và thiết bị quá khổ

Bạn không cần phải cho chúng vào túi nhựa

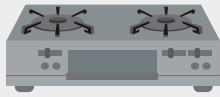
## Các đồ vật hình

Các đồ vật và một số thiết bị lớn không đốt được.

Quạt



Bếp ga



Máy hút bụi



Nồi cơm điện



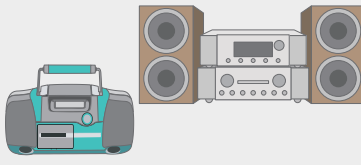
Ghế mát-xa




VCR, máy chiếu,  
Đầu đĩa DVD và Blu-ray



Hệ thống âm thanh nổi nhỏ,  
Máy nghe đài phát thanh



Lò vi sóng  
(Lò nướng điện)



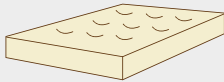
Bếp dầu và  
Máy sưởi quạt




Xe đạp \*



Nệm



sào phơi đồ



Ván trượt và ván trượt tuyết



\* Vui lòng đính kèm một mảnh giấy có ghi "vứt bỏ" hoặc "rác" lên xe đạp của bạn.

Vui lòng liên hệ với chúng tôi nếu có bất kỳ thắc mắc nào. 


## Yêu cầu thu gom trả phí

Nếu bạn muốn vứt đồ nội thất lớn hoặc bỏ rác quá khổ nhưng không thể mang đến hoặc để tại địa điểm thu gom, thì chúng tôi chấp nhận "Yêu cầu thu gom trả phí" khi chúng tôi nhận rác tại nơi ở của bạn.

Yêu cầu nhận hàng bằng cách gọi cho **Trung tâm Làm đẹp Môi trường (ĐT: 048-524-7121)**.

- Chúng tôi không thể vào nhà, vì vậy vui lòng để chúng bên ngoài cửa nhà của bạn.
- Đối với căn hộ chung cư, chúng tôi chỉ nhận những đồ vật vừa với cầu thang bộ và thang máy.
- Có thể thu gom tối đa 5 đồ vật một lần. • Bạn phải có mặt trong quá trình thu gom.
- Chi phí là 520 yên cho mỗi mét khối.

## Các đồ vật tuân thủ Luật tái chế thiết bị gia dụng



Chúng tôi không thu gom Tivi (CRT / LCD / Plasma), điều hòa nhiệt độ, tủ lạnh, tủ đông, máy giặt và máy sấy. Không thể vứt bỏ chúng tại các địa điểm thu gom.

Có thể thải bỏ chúng bằng cách phối hợp với cửa hàng bạn đã mua hoặc cửa hàng mà bạn định mua đồ thay thế hoặc bằng cách thanh toán phí bằng chuyển khoản bưu điện và sau đó mang trực tiếp đến địa điểm nhận đồ.

Liên hệ: Trung tâm yêu cầu tái chế thiết bị (9:00-18:00, Đóng cửa vào Chủ Nhật và các ngày lễ)  
ĐT : 0120-319640, 03-5249-3455 Trang web : <https://www.rkc.aeha.or.jp/>

# Không đốt được

Để riêng và cho vào túi trong suốt

## Các đồ vật chính

### Thức ăn và lon nước uống



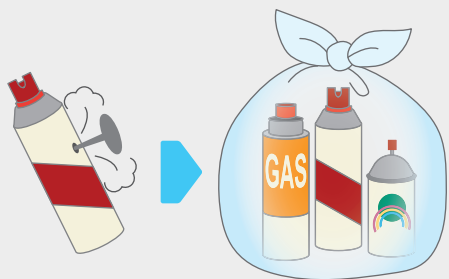
### Thức ăn và chai nước uống



### Bật lửa dùng một lần \*1



### Bình xịt, Bình gas mini \*2



### Chai nhựa (Chai có dấu PET)



### Rác thải không đốt được (gồm sứ, chai lọ mỹ phẩm, chảo rán, v.v.)



- \*1 Xả bỏ tất cả khí gas ra khỏi bật lửa dùng một lần, để chúng vào một chiếc túi trong suốt tách biệt với lon, và mang đi đổ bỏ vào ngày thu gom lon.
- \*2 Đổ hết chất có trong bình xịt và bình gas mini, sau đó chọc thủng tất cả các bình chứa, đặt chúng vào một chiếc túi trong suốt riêng biệt với các loại chai lọ, và đem đổ bỏ vào ngày thu gom chai lọ.

### Thêm các ví dụ về rác thải không đốt được

Ly, cốc, bình, lọ hoa, móc treo bằng kim loại, chậu, ấm, kéo, lon và chai lọ không dùng đựng thực phẩm và đồ uống, bóng đèn (ngoại trừ đèn huỳnh quang và đèn thủy ngân)

## Ghi chú


- Loại bỏ không khí khỏi túi và đậy chúng lại một cách chắc chắn.
- Vui lòng rửa bên trong lon, chai thủy tinh và chai nhựa.
- Tháo nắp ra khỏi chai thủy tinh và chai nhựa, và để chai nhựa cùng với rác có thể đốt và chai kim loại cùng với rác không thể đốt.
- Không được vứt bỏ bật lửa dùng một lần, bình xịt hoặc bình gas mini với rác khác.
- Bọc lưỡi dao của các vật dụng sắc nhọn như dao làm bếp, dao cắt, dao rọc giấy, dao cạo râu, v.v. bằng vải hoặc giấy báo và cho vào túi trong suốt.
- Bọc ly hoặc cốc vỡ bằng nhiều lớp để tránh làm rách túi nhựa.

# Rác thải nguy hại

Được thu gom tại một số địa điểm nhất định nếu cần (Xem trang 8 để biết các địa điểm trung tâm thu gom)

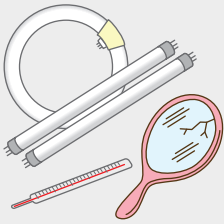
## Không cho vào túi

### Pin



Để chúng vào các thùng thu gom bên trong trụ sở chính quyền, trung tâm hành chính, trung tâm cộng đồng, v.v. hoặc thùng thu gom đặt bên trong các cửa hàng thiết bị.

### Nhiệt kế và máy đo huyết áp sử dụng ống huỳnh quang, gương hoặc thủy ngân

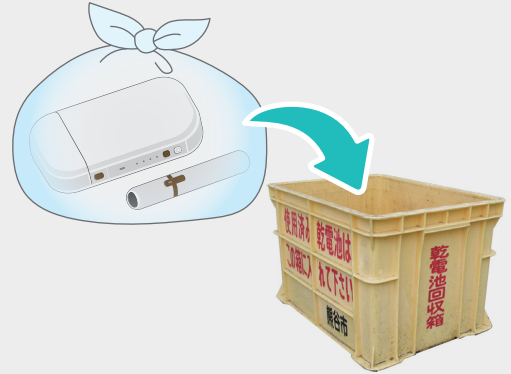


Để chúng vào các thùng thu gom đặt bên trong trụ sở chính quyền, trung tâm hành chính, trung tâm cộng đồng, v.v.

Bóng đèn sợi đốt, bóng đèn LED và nhiệt kế điện tử là rác không đốt cháy được.

## Bỏ vào túi

### Thuốc lá không cháy và thuốc lá điện tử có pin lithium-ion tích hợp




Để chúng vào các thùng thu gom đặt bên trong trụ sở chính quyền, trung tâm hành chính, trung tâm cộng đồng, v.v.

# Rác thải mà không thể đổ tại các địa điểm thu gom

## Các đồ vật chính


### Lốp xe



### Bình chữa cháy




### Pin



### Đàn piano



### Khối bê tông

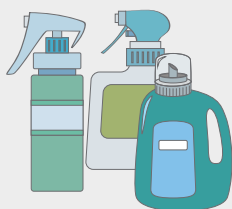


### Đá, đất và cát



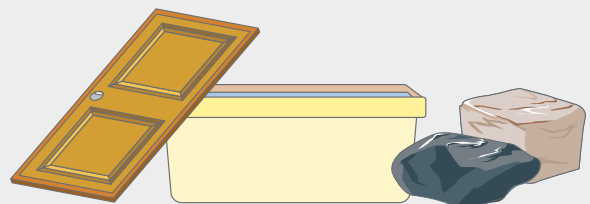
## Rác thải nguy hại (thuốc trừ sâu, v.v.)

Thuốc trừ sâu và thuốc diệt cỏ



## Rác thải xây dựng của hộ gia đình


cửa, bồn tắm, nhà bếp xây sẵn, Gạch, nền bê tông, v.v.



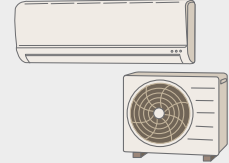
# Rác thải mà không thể đổ tại các địa điểm thu gom

## Các đồ vật tuân thủ Luật tái chế thiết bị gia dụng

Tivi



Máy lạnh



Tủ lạnh, Tủ đông



Máy giặt




Máy sấy



Không thể vứt bỏ những vật dụng này tại nơi thu gom và chúng không được chấp nhận tại các bãi rác chôn lấp. Liên hệ với cửa hàng bạn đã mua hoặc cửa hàng bạn định mua thiết bị thay thế.

## Xe mô-tô (kể cả xe gắn máy)



Đường dây nóng tái chế xe mô-tô

ĐT: 050-3000-0727

Trang web: <https://www.jarc.or.jp/motorcycle/>

Vui lòng liên hệ với số điện thoại ở trên.


## Rác thương mại (rác thải từ văn phòng, nhà hàng, cửa hàng, nhà máy, v.v.)

Hỏi một công ty thu gom rác về Rác thương mại.



## Phụ tùng ô tô (lốp xe, bộ giảm thanh, gương, vô lăng, hệ thống treo, v.v.)

Contact a dealership or waste disposal company about disposal.



## Máy vi tính, v.v.

Máy vi tính



Màn hình



Vui lòng truy cập trang web của ReNet Japan (<https://www.renet.jp/>) để đặt lịch thu gom đồ.

Công ty vận chuyển sẽ đến thu gom vào ngày giờ bạn lựa chọn.

Miễn phí hộp đầu tiên chứa máy tính khi thu gom tại nơi ở của bạn.

Cũng có thể thu gom cáp, màn hình, chuột, bàn phím, bộ phận máy tính, bảng mạch và các bộ phận khác nếu chúng được để bên trong cùng một hộp với máy vi tính.



# Vị trí các thùng thu gom rác thải nguy hại

(pin, ống huỳnh quang, gương, nhiệt kế)

**Không chấp nhận các loại pin có thể sạc lại và pin dạng nút.  
Vui lòng sử dụng các thùng thu gom bên trong cửa hàng, v.v.**

Area	Places
Khu vực trung tâm	Trụ sở chính quyền (Tầng hầm)
	Sảnh công cộng trung tâm
	Hội trường hiệp hội cư dân Akagi-cho
	Trung tâm cộng đồng Ohara
	Trung tâm cộng đồng Ishihara (Trung tâm phụ nữ & trẻ em)
	Trung tâm cộng đồng Kamiishi
	Trung tâm cộng đồng Koizuka
	Hội trường hiệp hội cư dân Suzumenomiya
	Trung tâm cộng đồng Arakawa
	Trung tâm cộng đồng Sakuragi
	Trung tâm cộng đồng cũ ở Nakanishi
	Trung tâm cộng đồng Nara
	Trung tâm cộng đồng Chujo
	Khu vực đông
Trung tâm cộng đồng Narita	
Trung tâm người cao tuổi (Hirato-so)	
Trung tâm cộng đồng Sayada	
Trung tâm cộng đồng Kuge	
Khu vực tây	Địa điểm xử lý cuối cùng của chất thải chung
	Trung tâm cộng đồng Oaso
	Trung tâm cộng đồng Tamai
	Trung tâm cộng đồng Niibori
	Trung tâm cộng đồng Beppu
	Trung tâm cộng đồng Ohata
	Hội quán ở khu nhà ở phức Ohata
	Hội trường hiệp hội cư dân Niijima
	Trung tâm cộng đồng Kagohara
	Trung tâm cộng đồng Mishiri
Khu vực Menuma	Trung tâm hành chính Menuma
	Trung tâm cộng đồng Menuma
	Phòng thương mại
	Sảnh công cộng trung tâm Menuma
	Hội quán ở khu nhà ở phức Menuma miền Nam
	Hội quán Hokuma
	Trung tâm cộng đồng Ota
	Trung tâm nông dân Kami-ebukuro
	Trung tâm nông dân Kamikojima
	Hội trường văn hóa Dekijima
	Văn phòng vận chuyển Mamada
	Trung tâm cộng đồng Onuma
	Trung tâm quản lý nông nghiệp Kamine
	Hội quán Zengashima
	Trung tâm đào tạo việc làm Nishijo
	Trung tâm trẻ em Kamisudo
	Trung tâm cộng đồng Tajima
	Trung tâm người cao tuổi (Rojin-ikoi-no-ie)
Hội trường hiệp hội cư dân Ono	
Hội quán Hinata	

Area	Places
Khu vực phía nam	Trung tâm cộng đồng Yoshioka
	Trung tâm người cao tuổi (Yoshioka-so)
	Đầu tiên Hội quán Magechi
	"High-town" Hiệp hội cư dân Hội quán
	Thứ hai Hội quán Magechi
Khu vực Osato	Trung tâm hành chính Osato
	Hội quán Teshima
	Hội quán Kami-onda
	đại sảnh Naka-onda
	Hội quán Shimo-onda
	Hội quán Kaetsuda
	Hội quán Kutto
	Trang web bộ sưu tập Koizumi
	Hội quán Nakazone
	Hội quán Kishoshiki
	Hội quán Mukouya
	Hội quán Tsudashinden
	Hội quán Tsuda
	Hội quán Tenzui
	Hội quán Tamatsukuri
	Hội quán Aiage (Fureai centers)
	Hội quán Minowa (Himawari kan)
	Hội quán Kabutoyama
	Osato-fureai centers
	Hội quán Koyatsubayashi
Hội quán Takamoto	
Hội quán Numaguro	
Khu vực Knan	Trung tâm hành chính Konan
	Hội quán Kamishinden
	Hội quán Kami-oshikiri
	Thứ hai rác thải trang web bộ sưu tập Shimo-oshikiri
	Di tích lịch sử Đền Kannon
	Đất ở tỉnh Mitsumoto Jizo-do
	Trung tâm nông nghiệp toàn diện Narisawa
	Hội quán Hiharu minami
	Trung tâm cải thiện sinh kế Mishoshinden
	Trung tâm cộng đồng Narisawa
	Trung tâm cộng đồng thứ hai
	Hội quán Osaka
	Hội quán "Parkcity"
	Trung tâm đào tạo nông nghiệp Itai
	Hội quán Shio
	Trung tâm nông thôn Oegawa
	Đình làng Sugahiro
Hội quán Nohara	

\* Tháo pin, ống huỳnh quang, gương, và nhiệt kế ra khỏi túi trước khi cho vào thùng thu gom.

\* Bỏ thuốc lá không cháy và thuốc lá điện tử vào một túi nhựa trong suốt mà không tháo rời chúng, buộc chặt miệng túi, ghi "thuốc lá không cháy" hoặc "thuốc lá điện tử" trên túi, sau đó đặt túi vào thùng thu gom pin.

# Danh sách ngày thu gom theo địa chỉ

**Đốt** Có thể đốt















 Quốc lộ












**Qk** Rác quá khổ

 Đường tỉnh

**TG** Tài nguyên giấy

 Đường vòng

Tên thị trấn	Đường ranh giới, v.v.	Đốt	Qk	TG
Aiage		T2 & T5	T6	T3
Akagi-cho		T3 & T6	T2	T2
Akebono-cho		T2 & T5	T6	T6
Iizuka	 127 Phía tây	T3 & T6	T2	T6
	 127 Phía đông	T3 & T6	T3	T6
Ikegami		T2 & T5	T5	T5
Ishihara *1	Ishihara A	T3 & T6	T5	T5
	Ishihara B	T3 & T6	T4	T4
	Ishihara C	T3 & T6	T2	T2
	Ishihara D	T3 & T6	T3	T3
	Ishihara E	T3 & T6	T2	T2
Isihara 1-chome	 17 Phía bắc	T3 & T6	T4	T4
	 17 Bờ Nam	T3 & T6	T3	T3
Isihara 2-chome		T3 & T6	T3	T3
Isihara 3-chome	Kita-odori Phía bắc	T3 & T6	T4	T4
	Kita-odori Bờ Nam	T3 & T6	T3	T3
Ise-cho		T3 & T6	T2	T2
Itai		T3 & T6	T2	T5
Ichinotsubo	 127 Phía bắc	T3 & T6	T2	T6
	 127 Bờ Nam	T3 & T6	T3	T6
Imai		T2 & T5	T5	T5
Enami	 303 Phía đông	T2 & T5	T4	T5
	 303 Phía tây	T2 & T5	T3	T5
Enoki-cho		T3 & T6	T2	T2
Enko		T3 & T6	T4	T4
Oegawa		T3 & T6	T2	T5
Oaso		T3 & T6	T2	T2
Oi		T2 & T5	T6	T6
Otsuka		T2 & T5	T5	T5
Ono		T2 & T5	T4	T5
Ohara		T3 & T6	T4	T4
Oshikiri		T3 & T6	T2	T5
Ozone		T2 & T5	T5	T5
Onuma		T3 & T6	T2	T6
Kakinuma *2	Kakinuma A	T2 & T5	T5	T5
	Kakinuma B	T3 & T6	T5	T5
	Kakinuma C	T3 & T6	T4	T4
Kagoharaminami		T3 & T6	T2	T2
Kabutoyama		T2 & T5	T6	T3
Kamakura-cho		T2 & T5	T3	T3
Kami-ebukuro		T3 & T6	T3	T6
Kami-onda		T2 & T5	T6	T3
Kamikawakami	 17Đv Phía bắc	T2 & T5	T5	T5
	 17Đv Bờ Nam	T2 & T5	T4	T4
Kamishinden		T3 & T6	T2	T5
Kamisudo	 303 Phía đông bắc	T2 & T5	T4	T5
	 303 Phía tây nam	T2 & T5	T3	T5
Kamichujo		T2 & T5	T5	T5
Kaminara		T3 & T6	T5	T5
Kamine	 341 Phía tây	T3 & T6	T3	T6
	 341 Phía đông	T2 & T5	T3	T5
Kamino *3	Kamino A	T2 & T5	T5	T5
	Kamino B	T2 & T5	T4	T4
	Kamino C	T2 & T5	T6	T6

Tên thị trấn	Đường ranh giới, v.v.	Đốt	Qk	TG
Kawara-aketo		T3 & T6	T2	T2
Kawara-cho		T2 & T5	T6	T6
Kishoshiki		T2 & T5	T6	T3
Ginza	 17 Phía bắc, Kita-odori Phía đông	T2 & T5	T6	T6
	Kita-odori Phía tây	T2 & T5	T3	T3
	 17 Bờ Nam	T2 & T5	T3	T3
Kuge		T2 & T5	T6	T6
Kuzuwada		T2 & T5	T4	T5
Kutto		T2 & T5	T6	T3
Kubojima	Tuyến JR Takasaki Phía bắc	T3 & T6	T5	T5
	Tuyến JR Takasaki Bờ Nam	T3 & T6	T2	T2
Koizumi		T2 & T5	T6	T3
Koizuka	 17Đv Phía bắc	T2 & T5	T5	T5
	 17Đv Bờ Nam	T2 & T5	T4	T4
Konan-chuo		T3 & T6	T2	T5
Kojima		T3 & T6	T2	T2
Koyatsubayashi		T2 & T5	T6	T3
Sakuragi-cho		T2 & T5	T6	T6
Sakura-cho		T3 & T6	T4	T4
Sayada		T2 & T5	T6	T6
Shio		T3 & T6	T2	T5
Shiba		T3 & T6	T2	T5
Shihouji		T2 & T5	T5	T5
Shimo-onda		T2 & T5	T6	T3
Shimokawakami		T2 & T5	T5	T5
Shimonara	 341 Phía đông	T2 & T5	T5	T5
	 341 Phía tây	T3 & T6	T5	T5
Shimomasuda		T3 & T6	T5	T5
Jurokken		T3 & T6	T2	T2
Shinkawa		T2 & T5	T6	T6
Suehiro *4	Suehiro A	T2 & T5	T6	T6
	Suehiro B	T2 & T5	T4	T4
	Suehiro C	T2 & T5	T3	T3
Sugahiro		T3 & T6	T2	T5
Senami		T3 & T6	T2	T2
Zengashima		T2 & T5	T4	T5
Sendai		T3 & T6	T2	T5
Dai	 17Đv Phía bắc	T3 & T6	T5	T5
	 17Đv Bờ Nam,  407 Phía tây	T3 & T6	T5	T5
	 17Đv Bờ Nam,  407 Phía đông	T3 & T6	T4	T4
Takamoto		T2 & T5	T6	T3
Takayanagi		T3 & T6	T5	T5
Tajima		T2 & T5	T3	T5
Tamai		T3 & T6	T5	T5
Tamaiminami		T3 & T6	T5	T5
Tamatsukuri		T2 & T5	T6	T3
Tawarase		T2 & T5	T4	T5
Chuo		T2 & T5	T4	T4
Tsukimi-cho		T3 & T6	T2	T2
Tsukuba		T2 & T5	T3	T3
Tsuda		T2 & T5	T6	T3

Tên thị trấn	Đường ranh giới, v.v.	Đốt	Qk	TG
Tsudashinden		T2 & T5	T6	T3
Dekijima		T3 & T6	T2	T6
Teshima		T2 & T5	T6	T3
Dougayato		T3 & T6	T3	T6
Tode		T2 & T5	T6	T6
Ton-ya-cho		T2 & T5	T6	T6
Nagai-ota		T3 & T6	T2	T6
Naka-onda		T2 & T5	T6	T3
Nakazone		T2 & T5	T6	T3
Naka-cho		T2 & T5	T3	T3
Nakanara	341 Phía tây	T2 & T5	T5	T5
	341 Phía đông	T3 & T6	T5	T5
Nakanishi		T2 & T5	T4	T4
Narashinden		T3 & T6	T5	T5
Narisawa		T3 & T6	T2	T5
Niijima		T3 & T6	T5	T5
Niibori	Tuyến JR Takasaki Phía bắc	T3 & T6	T5	T5
	Tuyến JR Takasaki Bờ Nam	T3 & T6	T2	T2
Niiborishinden		T3 & T6	T2	T2
Nishijo		T2 & T5	T3	T5
Nishino	341 Phía tây	T2 & T5	T3	T5
	341 Phía đông	T3 & T6	T3	T6
Nishibeppu		T3 & T6	T5	T5
Numaguro		T2 & T5	T6	T3
Nohara		T3 & T6	T2	T5
Hakoda		T2 & T5	T4	T4
Barai		T3 & T6	T3	T6
Harajima	407 Phía đông	T3 & T6	T4	T4
	407 Phía tây	T3 & T6	T5	T5
Higashibeppu		T3 & T6	T5	T5
Hinata		T2 & T5	T4	T5
Hiharu		T3 & T6	T2	T5
Hiratsukashinden		T3 & T6	T3	T3
Hirato		T2 & T5	T6	T6
Hirose		T3 & T6	T2	T2
Butai		T3 & T6	T2	T2
Funakidai		T2 & T5	T6	T3
Beppu		T3 & T6	T5	T5
Benzai		T2 & T5	T4	T5
Hoshikawa		T2 & T5	T3	T3
Hongoku		T3 & T6	T3	T3
Hon-cho		T2 & T5	T3	T3
Magechi		T3 & T6	T3	T3
Mamada		T3 & T6	T2	T6
Manpei-cho		T2 & T5	T6	T6
Miizugahara		T3 & T6	T2	T2
Mikajiri		T3 & T6	T2	T2
Mishoshinden		T3 & T6	T2	T5
Mitsumoto		T3 & T6	T2	T5
Midori-cho		T3 & T6	T2	T2
Minowa		T2 & T5	T6	T3
Miharashi-cho		T3 & T6	T2	T2
Miya-cho	Kita-odori Phía bắc	T2 & T5	T4	T4
	Kita-odori Bờ Nam	T2 & T5	T3	T3
Miyamae-cho		T2 & T5	T6	T6
Miyamoto-cho	407 Phía đông	T2 & T5	T6	T6
	407 Phía tây	T3 & T6	T2	T2
Mukouya		T2 & T5	T6	T3

Tên thị trấn	Đường ranh giới, v.v.	Đốt	Qk	TG
Muraoka		T3 & T6	T3	T3
Menuma	341 Phía đông	T2 & T5	T4	T5
	341 Phía tây	T3 & T6	T2	T6
Menumakojima		T3 & T6	T2	T6
Menumadai		T3 & T6	T2	T6
Menuma-chuo		T3 & T6	T2	T6
Menumanishi		T3 & T6	T2	T6
Menumahigashi		T2 & T5	T4	T5
Yagii		T3 & T6	T3	T3
Yagita	407 Phía đông	T3 & T6	T2	T6
	407 Phía tây	T3 & T6	T3	T6
Yatsukuchi		T2 & T5	T4	T5
Yatogo *5	Yatogo A	T2 & T5	T3	T5
	Yatogo B	T2 & T5	T4	T5
	Yatogo C	T3 & T6	T2	T6
	Yatogo D	T3 & T6	T3	T6
	Yatogo E	T3 & T6	T2	T6
	Yatogo F	T3 & T6	T3	T6
Yayoi		T2 & T5	T3	T3

*1 Isihara	
A	Tuyến JR Takasaki Phía bắc , 140 & 407 Phía đông
B	Tuyến JR Takasaki Phía bắc , Chichibu-kaido cũ Phía bắc
C	Tuyến JR Takasaki bờ Nam, Chichibu-kaido cũ Phía bắc
D	Shinkansen Phía bắc , Chichibu-kaido cũ South side
E	Shinkansen bờ Nam

*2 Kakinuma	
A	17Đv Phía bắc, 341 Phía tây
B	17Đv Phía bắc, 341 Phía đông
C	17Đv bờ Nam

*3 Kamino	
A	17Đv Phía bắc
B	17Đv bờ Nam, Trường trung học cơ sở kumagaya-higashi Phía bắc
	17Đv bờ Nam, Trường trung học cơ sở kumagaya-higashi bờ Nam

*4 Suehiro	
A	Đường bóng bầu dục Phía tây, Kita-odori Phía bắc
B	Đường bóng bầu dục Phía đông, Kita-odori Phía bắc
C	Kita-odori bờ Nam

*5 Yatogo	
A	341 Phía tây, 303 bờ Nam
B	341 Phía đông, 303 Phía bắc
C	407 Phía tây, 341 Phía đông, Trường tiểu học Menuma-minami Phía bắc
D	407 Phía tây, 341 Phía đông, Trường tiểu học Menuma-minami South side
E	407 Phía đông, Trung tâm hành chính Menuma Phía bắc
F	407 Phía đông, Trung tâm hành chính Menuma Phía bắc

# Địa điểm tập kết rác thải sinh hoạt

**mất phí**

Chỉ đối với rác thải có thể được thu gom và xử lý như rác thải sinh hoạt.

## Rác có thể đốt được / tái chế được (giấy)

[Giờ] Thứ Hai-Thứ Sáu (cũng được chấp nhận vào ngày lễ) 8:30 - 16:30 (đóng cửa)  
\* Không mở cửa vào Thứ bảy, Chủ Nhật và các Ngày lễ tết

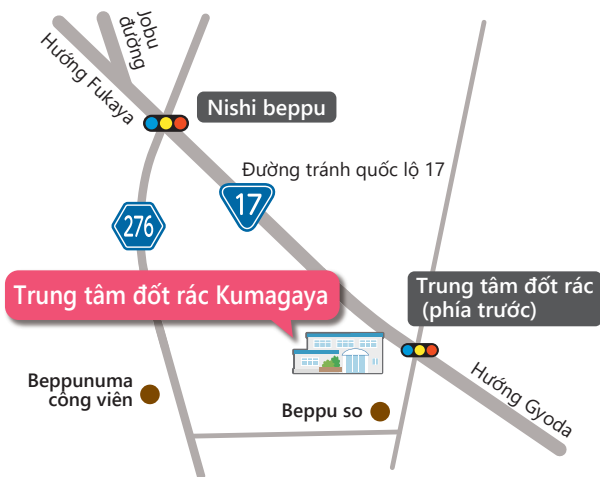
[Chi phí] Rác thải sinh hoạt: Miễn phí dưới 50 kg, 10 yên cho mỗi 10 kg vượt quá 50 kg  
\* Tatami (tối đa 10 tấm) 180 yên mỗi 10 kg

Khu vực rộng Osato

### Trung tâm đốt rác Kumagaya

[Địa chỉ]

583-1 Nishibeppu, Kumagaya-shi  
ĐT: 048-532-2021

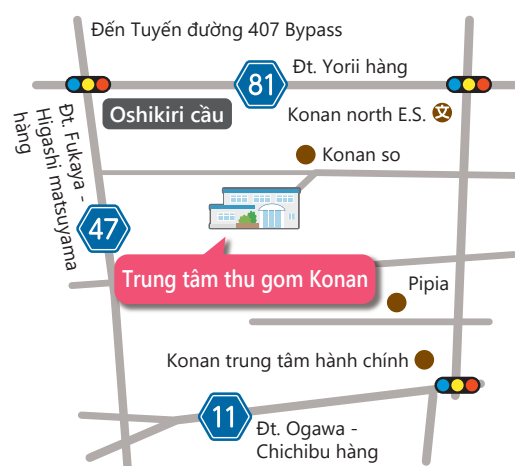


Khu vực rộng Osato

### Trung tâm thu gom Konan

[Địa chỉ]

9 Sendai, Kumagaya-shi  
ĐT: 048-536-5745



## Rác thải quá khổ và rác không đốt được (lon, chai lọ, chai nhựa, sản phẩm không đốt được)

### Địa điểm xử lý cuối cùng của chất thải chung

[Giờ]

Thứ Hai-Thứ Sáu (cũng được chấp nhận vào ngày lễ)  
9:00 - 12:00, 13:00 - 16:00 (đóng cửa)

\* Không mở cửa vào Thứ bảy,  
Chủ Nhật và các Ngày lễ tết

[Chi phí]

Rác thải sinh hoạt: 10 yên mỗi 10 kg

[Địa chỉ]

76-1 Jurokken, Kumagaya-shi, Saitama-ken  
ĐT: 048-533-4046

- \* Bạn có thể được yêu cầu xuất trình ID của mình.
- \* Chỉ áp dụng cho rác thải sinh hoạt tại Kumagaya (không chấp nhận rác thải kinh doanh).
- \* Hãy chắc chắn phân loại rác thải trước khi mang đến trung tâm (vui lòng trút hết rác trong thùng chứa, v.v.).

