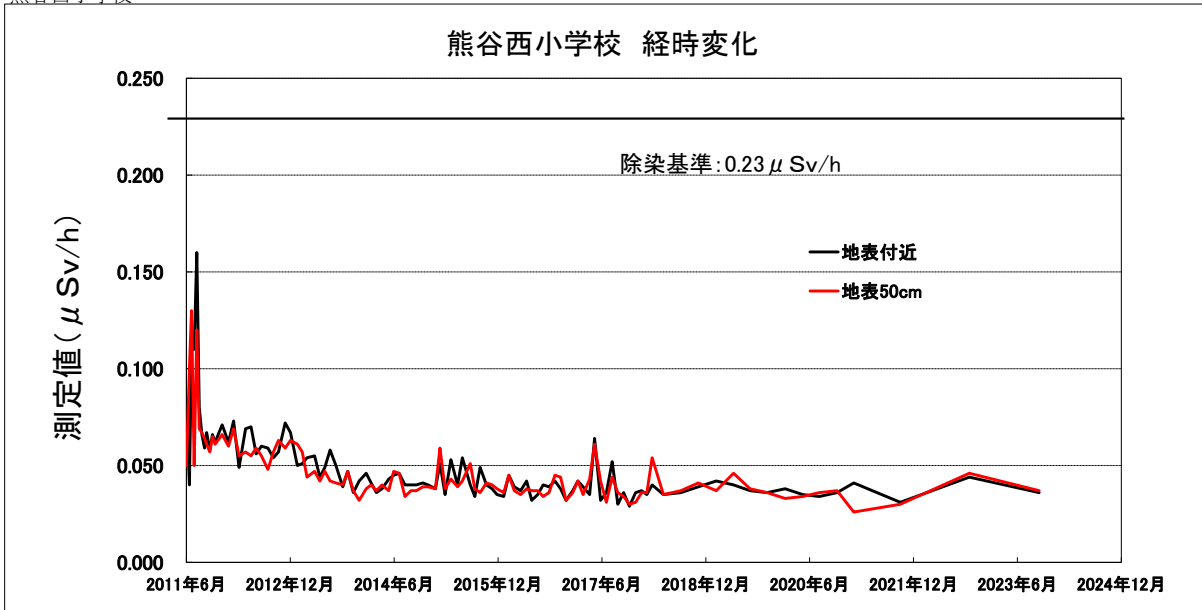


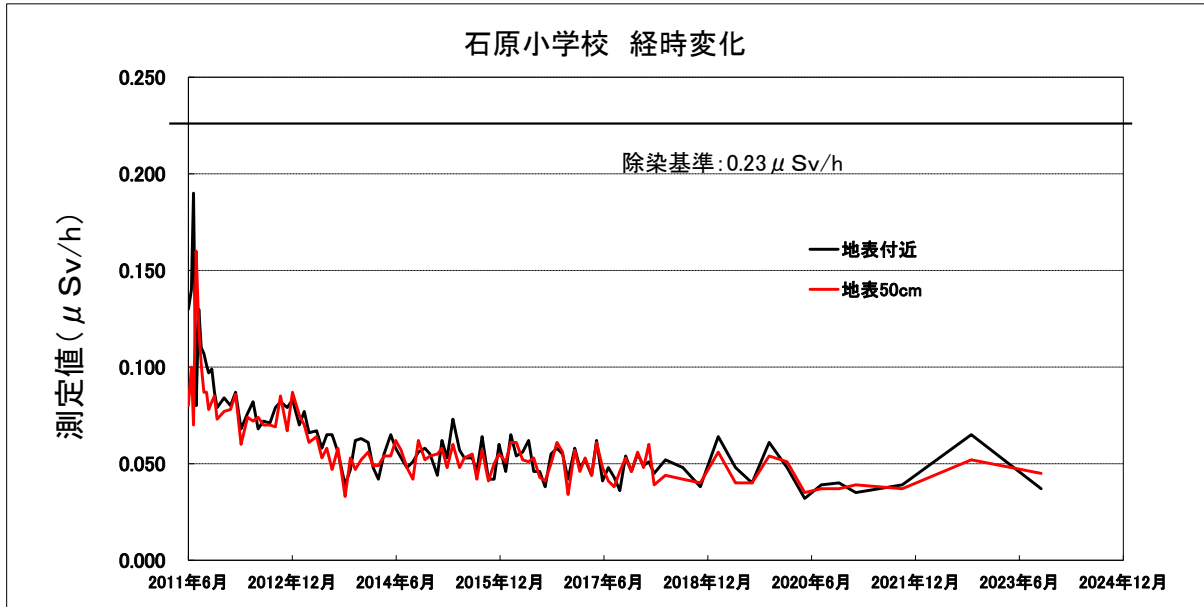
回	測定日	測定値 ($\mu\text{Sv/h}$)		回	測定日	測定値 ($\mu\text{Sv/h}$)		回	測定日	測定値 ($\mu\text{Sv/h}$)	
		地表付近	地表50cm			地表付近	地表50cm			地表付近	地表50cm
1	2011年6月3日	0.16	0.11	36	11月8日	0.038	0.042	71	10月7日	0.015	0.016
2	6月20日	0.11	0.11	37	12月3日	0.034	0.041	72	11月7日	0.036	0.046
3	7月1日	0.10	0.07	38	2014年1月9日	0.036	0.041	73	12月7日	※	※
4	7月15日	0.12	0.07	39	2月7日	0.038	0.039	74	2017年1月13日	0.031	0.042
5	7月29日	0.12	0.05	40	3月4日	0.043	0.034	75	2月7日	0.037	0.036
6	8月9日	0.076	0.068	41	4月3日	0.040	0.041	76	3月28日	0.033	0.030
7	8月23日	0.072	0.078	42	5月9日	0.030	0.036	77	4月10日	0.032	0.035
8	9月6日	0.071	0.074	43	6月6日	0.054	0.047	78	5月10日	0.035	0.034
9	9月20日	0.061	0.074	44	7月10日	0.050	0.053	79	6月12日	0.037	0.041
10	10月4日	0.060	0.059	45	8月8日	0.055	0.055	80	7月7日	0.036	0.032
11	10月18日	0.054	0.060	46	9月5日	0.037	0.040	81	8月4日	0.032	0.034
12	11月1日	0.061	0.060	47	10月7日	0.035	0.033	82	9月6日	0.037	0.051
13	12月6日	0.062	0.061	48	11月7日	0.041	0.042	83	10月6日	0.033	0.033
14	2012年1月12日	0.063	0.070	49	12月5日	0.047	0.045	84	11月10日	0.036	0.036
15	2月10日	0.058	0.056	50	2015年1月7日	0.046	0.049	85	12月6日	0.032	0.042
16	3月9日	0.081	0.078	51	2月9日	0.038	0.039	86	2018年1月9日	0.039	0.046
17	4月10日	0.064	0.066	52	3月9日	0.038	0.037	87	2月6日	0.037	0.038
18	5月9日	0.041	0.045	53	4月10日	0.036	0.039	88	3月6日	0.031	0.030
19	6月4日	0.062	0.061	54	5月11日	0.035	0.035	89	5月8日	0.038	0.036
20	7月2日	0.059	0.054	55	6月4日	0.038	0.036	90	8月6日	0.033	0.037
21	8月6日	0.064	0.058	56	7月2日	0.034	0.047	91	11月9日	0.034	0.035
22	9月3日	0.040	0.042	57	8月7日	0.038	0.035	92	2019年2月5日	0.045	0.040
23	10月1日	0.061	0.060	58	9月4日	0.040	0.039	93	5月10日	0.036	0.035
24	11月5日	0.054	0.052	59	10月9日	0.041	0.038	94	8月6日	0.026	0.026
25	12月3日	0.046	0.056	60	11月9日	0.043	0.038	95	11月11日	0.029	0.024
26	2013年1月7日	0.041	0.040	61	12月4日	0.045	0.047	96	2020年2月4日	0.044	0.042
27	2月7日	0.045	0.053	62	2016年1月8日	0.040	0.047	97	5月8日	0.027	0.027
28	3月4日	0.046	0.052	63	2月5日	0.037	0.042	98	8月7日	0.024	0.026
29	4月8日	0.036	0.039	64	3月8日	0.036	0.031	99	11月16日	0.037	0.031
30	5月2日	0.038	0.039	65	4月8日	0.037	0.040	100	2021年2月16日	0.031	0.026
31	6月4日	0.050	0.053	66	5月11日	0.039	0.038	101	2021年10月14日	0.033	0.031
32	7月4日	0.039	0.034	67	6月8日	0.042	0.042	102	2022年10月17日	0.024	0.028
33	8月6日	0.039	0.037	68	7月7日	0.041	0.039	103	2023年10月24日	0.035	0.035
34	9月10日	0.037	0.038	69	8月9日	0.047	0.038				
35	10月1日	0.048	0.043	70	9月5日	0.034	0.031				

※印は測定器の不具合により正確な結果が出ていないため欠測としています。

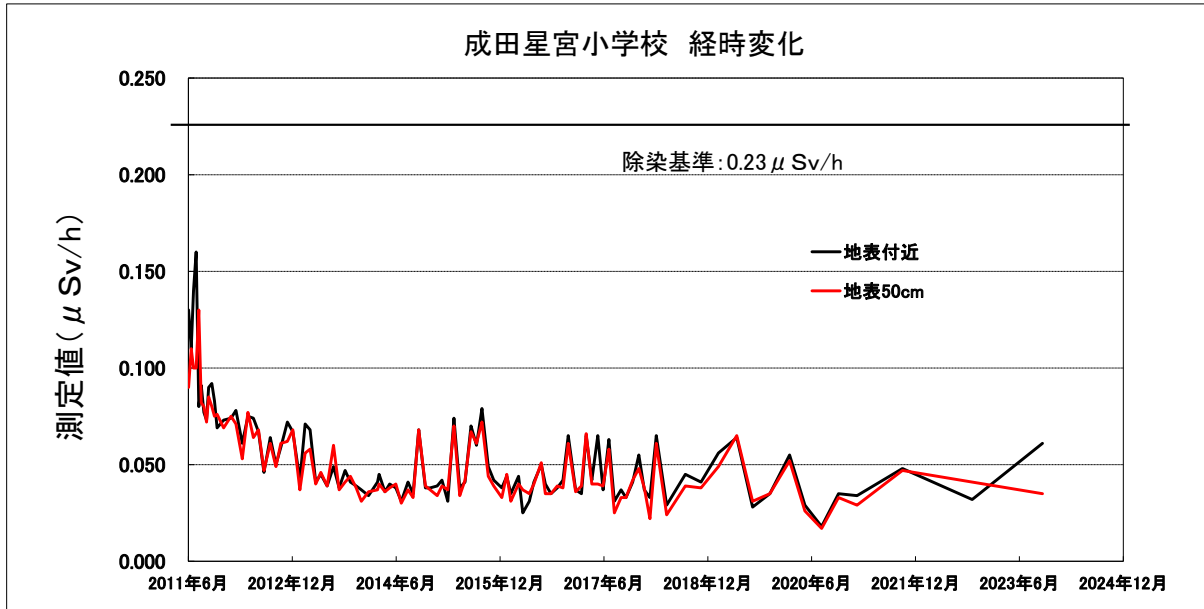
熊谷西小学校



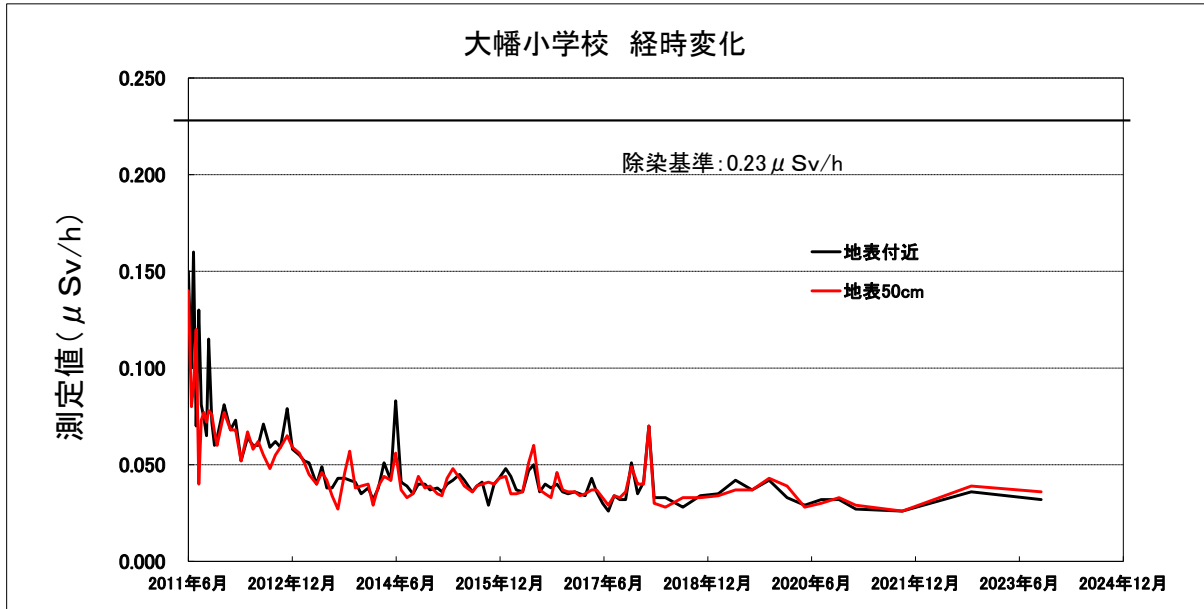
回	測定日	測定値 (μ Sv/h)		回	測定日	測定値 (μ Sv/h)		回	測定日	測定値 (μ Sv/h)	
		地表付近	地表50cm			地表付近	地表50cm			地表付近	地表50cm
1	2011年6月1日	0.08	0.05	36	11月1日	0.036	0.037	71	10月3日	0.042	0.045
2	6月17日	0.04	0.10	37	12月2日	0.042	0.032	72	11月2日	0.038	0.044
3	6月28日	0.11	0.13	38	2014年1月8日	0.046	0.038	73	12月1日	0.032	0.032
4	7月12日	0.11	0.05	39	2月3日	0.041	0.040	74	2017年1月6日	0.037	0.036
5	7月26日	0.16	0.12	40	3月3日	0.036	0.037	75	2月2日	0.042	0.042
6	8月8日	0.080	0.069	41	4月2日	0.038	0.040	76	3月2日	0.039	0.035
7	8月22日	0.066	0.067	42	5月7日	0.043	0.037	77	4月5日	0.035	0.043
8	9月5日	0.059	0.064	43	6月2日	0.045	0.047	78	5月1日	0.064	0.061
9	9月16日	0.067	0.061	44	7月1日	0.046	0.046	79	6月2日	0.032	0.042
10	10月3日	0.058	0.057	45	8月1日	0.040	0.034	80	7月3日	0.036	0.031
11	10月17日	0.066	0.065	46	9月2日	0.040	0.037	81	8月2日	0.052	0.044
12	10月31日	0.062	0.061	47	10月1日	0.040	0.037	82	9月1日	0.030	0.036
13	12月7日	0.071	0.066	48	11月4日	0.041	0.039	83	10月2日	0.036	0.034
14	2012年1月10日	0.062	0.060	49	12月1日	0.040	0.039	84	11月2日	0.029	0.030
15	2月6日	0.073	0.069	50	2015年1月9日	0.038	0.038	85	12月4日	0.036	0.031
16	3月6日	0.049	0.055	51	2月3日	0.051	0.059	86	2018年1月5日	0.037	0.036
17	4月9日	0.069	0.057	52	3月2日	0.035	0.038	87	2月2日	0.035	0.036
18	5月8日	0.070	0.055	53	4月1日	0.053	0.043	88	3月2日	0.040	0.054
19	6月4日	0.056	0.059	54	5月7日	0.040	0.039	89	5月1日	0.035	0.035
20	7月2日	0.060	0.055	55	6月1日	0.054	0.042	90	8月1日	0.036	0.037
21	8月6日	0.059	0.048	56	7月13日	0.040	0.051	91	11月1日	0.039	0.041
22	9月4日	0.054	0.057	57	8月6日	0.034	0.038	92	2019年2月4日	0.042	0.037
23	10月1日	0.057	0.063	58	9月3日	0.049	0.036	93	5月7日	0.040	0.046
24	11月5日	0.072	0.059	59	10月7日	0.040	0.041	94	8月2日	0.037	0.038
25	12月3日	0.067	0.063	60	11月6日	0.038	0.040	95	11月1日	0.036	0.036
26	2013年1月8日	0.050	0.061	61	12月2日	0.035	0.038	96	2020年2月4日	0.038	0.033
27	2月4日	0.051	0.057	62	2016年1月6日	0.034	0.036	97	5月7日	0.035	0.034
28	3月1日	0.054	0.044	63	2月2日	0.045	0.045	98	8月3日	0.034	0.036
29	4月10日	0.055	0.047	64	3月2日	0.039	0.037	99	11月5日	0.036	0.037
30	5月8日	0.044	0.042	65	4月5日	0.037	0.035	100	2021年2月2日	0.041	0.026
31	6月3日	0.049	0.047	66	5月6日	0.042	0.038	101	10月6日	0.031	0.030
32	7月1日	0.058	0.042	67	6月2日	0.032	0.037	102	2022年10月6日	0.044	0.046
33	8月1日	0.050	0.041	68	7月4日	0.035	0.037	103	2023年10月11日	0.036	0.037
34	9月6日	0.039	0.040	69	8月2日	0.040	0.034				
35	10月2日	0.047	0.047	70	9月2日	0.039	0.036				



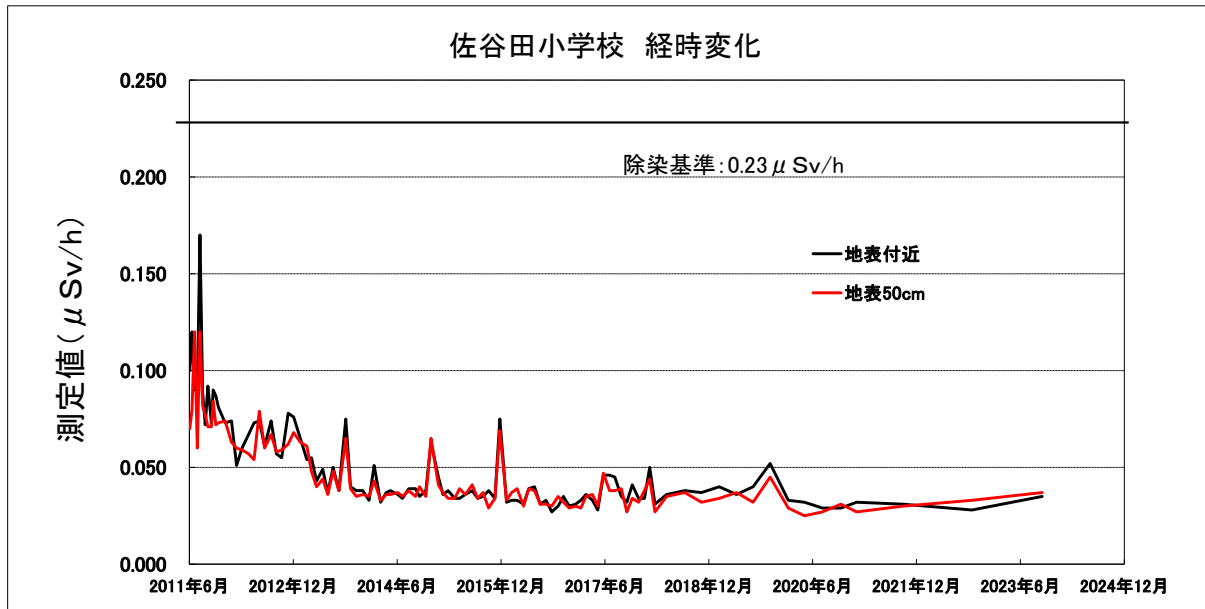
回	測定日	測定値 (μ Sv/h)		回	測定日	測定値 (μ Sv/h)		回	測定日	測定値 (μ Sv/h)	
		地表付近	地表50cm			地表付近	地表50cm			地表付近	地表50cm
1	2011年6月1日	0.13	0.08	36	11月1日	0.062	0.047	71	10月3日	0.058	0.061
2	6月17日	0.14	0.10	37	12月2日	0.063	0.052	72	11月2日	0.055	0.056
3	6月28日	0.19	0.07	38	2014年1月8日	0.061	0.056	73	12月1日	0.042	0.034
4	7月12日	0.08	0.16	39	2月3日	0.048	0.049	74	2017年1月6日	0.058	0.057
5	7月26日	0.13	0.12	40	3月3日	0.042	0.049	75	2月2日	0.048	0.046
6	8月8日	0.110	0.101	41	4月2日	0.055	0.054	76	3月2日	0.052	0.053
7	8月22日	0.107	0.087	42	5月7日	0.065	0.054	77	4月5日	0.044	0.044
8	9月5日	0.101	0.087	43	6月2日	0.058	0.062	78	5月1日	0.062	0.061
9	9月16日	0.097	0.078	44	7月1日	0.053	0.057	79	6月2日	0.041	0.048
10	10月3日	0.099	0.082	45	8月1日	0.048	0.048	80	7月3日	0.048	0.041
11	10月17日	0.087	0.085	46	9月2日	0.051	0.042	81	8月2日	0.043	0.038
12	10月31日	0.079	0.073	47	10月1日	0.056	0.062	82	9月1日	0.036	0.046
13	12月7日	0.084	0.077	48	11月4日	0.058	0.052	83	10月2日	0.054	0.053
14	2012年1月10日	0.080	0.078	49	12月1日	0.055	0.054	84	11月2日	0.046	0.046
15	2月6日	0.087	0.086	50	2015年1月9日	0.044	0.055	85	12月4日	0.055	0.056
16	3月6日	0.068	0.060	51	2月3日	0.062	0.058	86	2018年1月5日	0.049	0.048
17	4月9日	0.076	0.074	52	3月2日	0.053	0.048	87	2月2日	0.051	0.060
18	5月8日	0.082	0.072	53	4月1日	0.073	0.060	88	3月2日	0.045	0.039
19	6月4日	0.068	0.074	54	5月7日	0.057	0.048	89	5月1日	0.052	0.044
20	7月2日	0.072	0.070	55	6月1日	0.053	0.053	90	8月1日	0.048	0.042
21	8月6日	0.071	0.070	56	7月13日	0.053	0.055	92	2019年2月4日	0.064	0.056
22	9月4日	0.079	0.069	57	8月6日	0.046	0.042	93	5月7日	0.048	0.040
23	10月1日	0.082	0.085	58	9月3日	0.064	0.057	94	8月2日	0.040	0.040
24	11月5日	0.079	0.067	59	10月7日	0.042	0.041	95	11月1日	0.061	0.054
25	12月3日	0.083	0.087	60	11月6日	0.042	0.050	96	2020年2月4日	0.048	0.051
26	2013年1月8日	0.070	0.075	61	12月2日	0.060	0.055	97	5月7日	0.032	0.035
27	2月4日	0.077	0.070	62	2016年1月6日	0.046	0.051	98	8月3日	0.039	0.037
28	3月1日	0.066	0.061	63	2月2日	0.065	0.061	99	11月5日	0.040	0.037
29	4月10日	0.067	0.064	64	3月2日	0.054	0.061	100	2021年2月2日	0.035	0.039
30	5月8日	0.058	0.053	65	4月5日	0.056	0.052	101	10月6日	0.039	0.037
31	6月3日	0.065	0.058	66	5月6日	0.062	0.051	102	2023年10月10日	0.065	0.052
32	7月1日	0.065	0.047	67	6月2日	0.046	0.053	103	2023年10月11日	0.037	0.045
33	8月1日	0.056	0.058	68	7月4日	0.046	0.043				
34	9月8日	0.039	0.033	69	8月2日	0.038	0.041				
35	10月6日	0.047	0.053	70	9月2日	0.055	0.050				



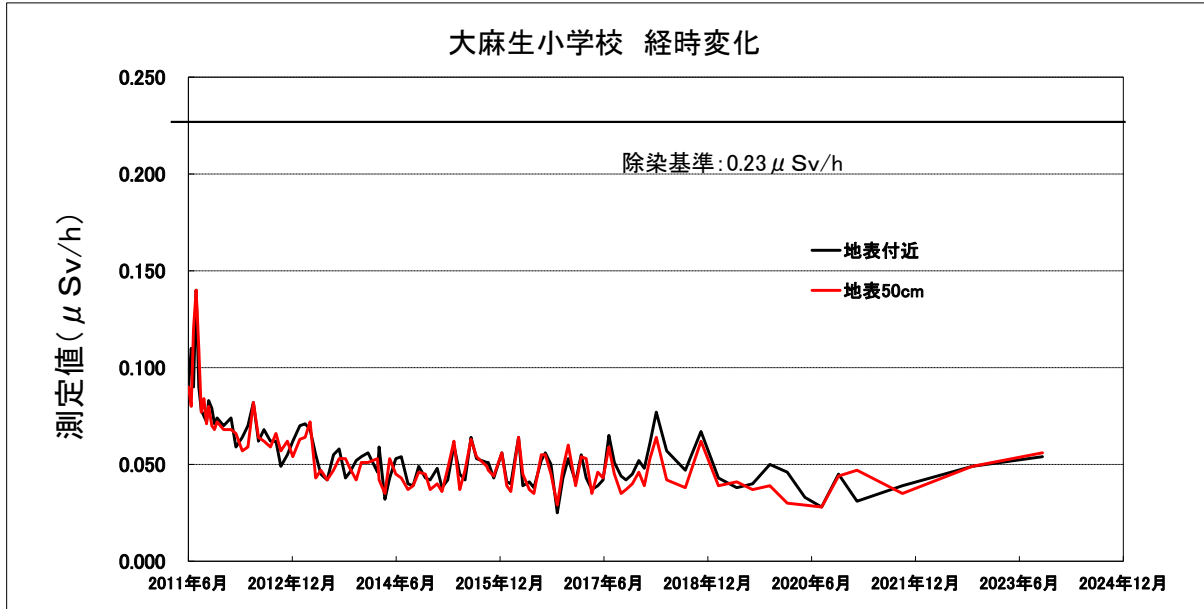
回	測定日	測定値 (μ Sv/h)		回	測定日	測定値 (μ Sv/h)		回	測定日	測定値 (μ Sv/h)	
		地表付近	地表50cm			地表付近	地表50cm			地表付近	地表50cm
1	2011年6月2日	0.13	0.09	36	11月6日	0.039	0.038	71	10月5日	0.038	0.039
2	6月16日	0.11	0.11	37	12月3日	0.037	0.031	72	11月4日	0.042	0.038
3	6月28日	0.14	0.10	38	2014年1月10日	0.034	0.036	73	12月2日	0.065	0.061
4	7月12日	0.16	0.10	39	2月26日	0.041	0.037	74	2017年1月10日	0.037	0.036
5	7月26日	0.08	0.13	40	3月7日	0.045	0.040	75	2月10日	0.035	0.039
6	8月8日	0.091	0.082	41	4月7日	0.036	0.036	76	3月7日	0.065	0.066
7	8月22日	0.077	0.080	42	5月2日	0.040	0.038	77	4月6日	0.042	0.040
8	9月5日	0.073	0.072	43	6月3日	0.038	0.040	78	5月8日	0.065	0.040
9	9月16日	0.090	0.085	44	7月2日	0.031	0.030	79	6月5日	0.037	0.039
10	10月3日	0.092	0.080	45	8月7日	0.041	0.037	80	7月5日	0.063	0.058
11	10月17日	0.083	0.075	46	9月3日	0.035	0.033	81	8月3日	0.031	0.025
12	10月31日	0.069	0.076	47	10月3日	0.068	0.068	82	9月8日	0.037	0.033
13	12月5日	0.073	0.069	48	11月7日	0.038	0.039	83	10月4日	0.033	0.033
14	2012年1月13日	0.074	0.075	49	12月2日	0.038	0.037	84	11月8日	0.041	0.042
15	2月8日	0.078	0.071	50	2015年1月8日	0.039	0.034	85	12月11日	0.055	0.048
16	3月12日	0.061	0.053	51	2月3日	0.042	0.039	86	2018年1月9日	0.037	0.038
17	4月11日	0.075	0.077	52	3月5日	0.031	0.037	87	2月8日	0.033	0.022
18	5月10日	0.074	0.064	53	4月7日	0.074	0.070	88	3月13日	0.065	0.061
19	6月6日	0.067	0.068	54	5月8日	0.038	0.034	89	5月7日	0.029	0.024
20	7月5日	0.046	0.047	55	6月5日	0.041	0.042	90	8月14日	0.045	0.039
21	8月8日	0.064	0.061	56	7月6日	0.070	0.067	91	11月5日	0.041	0.038
22	9月6日	0.050	0.049	57	8月4日	0.060	0.061	92	2019年2月5日	0.056	0.049
23	10月3日	0.059	0.061	58	9月2日	0.079	0.072	93	5月13日	0.064	0.065
24	11月6日	0.072	0.062	59	10月6日	0.049	0.044	94	8月5日	0.028	0.031
25	12月5日	0.067	0.068	60	11月4日	0.042	0.039	95	11月5日	0.035	0.035
26	2013年1月11日	0.042	0.037	61	12月17日	0.038	0.033	96	2020年2月17日	0.055	0.052
27	2月8日	0.071	0.056	62	2016年1月12日	0.044	0.045	97	5月8日	0.029	0.026
28	3月6日	0.068	0.058	63	2月2日	0.035	0.031	98	8月5日	0.018	0.017
29	4月5日	0.041	0.040	64	3月14日	0.044	0.040	99	11月2日	0.035	0.033
30	5月2日	0.045	0.046	65	4月6日	0.025	0.037	100	2021年2月8日	0.034	0.029
31	6月5日	0.039	0.039	66	5月10日	0.031	0.035	101	10月7日	0.048	0.047
32	7月8日	0.049	0.060	67	6月3日	0.041	0.040	102	2022年10月4日	0.032	0.041
33	8月7日	0.038	0.037	68	7月12日	0.050	0.051	103	2023年10月18日	0.061	0.035
34	9月8日	0.047	0.041	69	8月3日	0.040	0.035				
35	10月6日	0.041	0.044	70	9月2日	0.035	0.035				



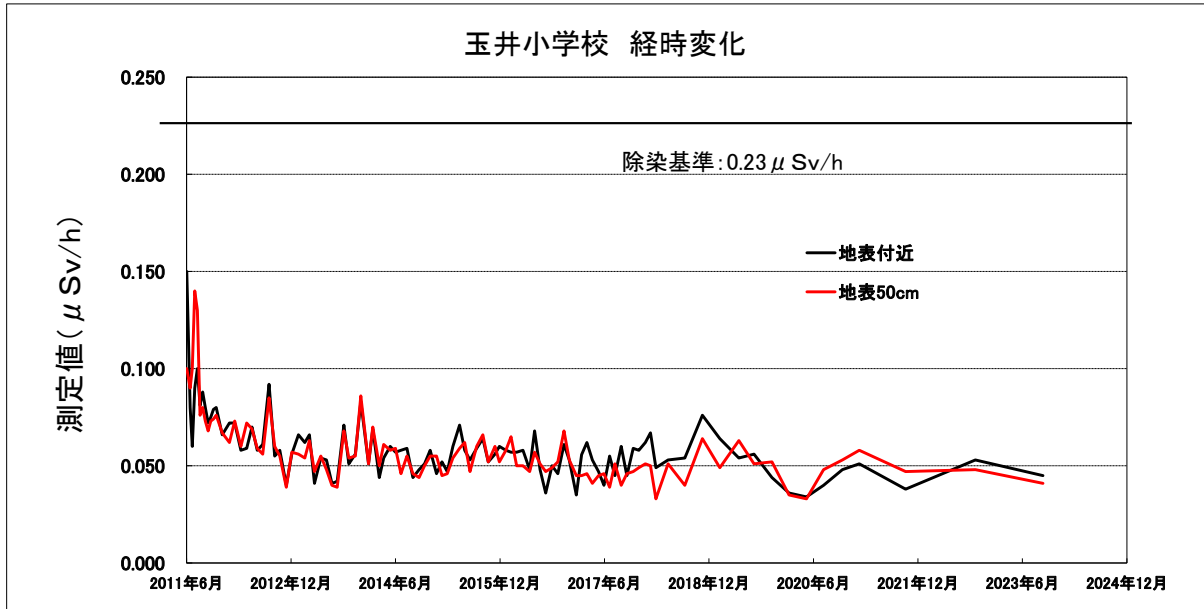
回	測定日	測定値 (μ Sv/h)		回	測定日	測定値 (μ Sv/h)		回	測定日	測定値 (μ Sv/h)	
		地表付近	地表50cm			地表付近	地表50cm			地表付近	地表50cm
1	2011年6月1日	0.15	0.14	36	11月1日	0.041	0.038	71	10月3日	0.040	0.046
2	6月17日	0.10	0.08	37	12月2日	0.035	0.039	72	11月2日	0.036	0.037
3	6月28日	0.16	0.09	38	2014年1月8日	0.038	0.040	73	12月1日	0.035	0.036
4	7月12日	0.07	0.12	39	2月3日	0.032	0.029	74	2017年1月6日	0.036	0.036
5	7月26日	0.13	0.04	40	3月3日	0.038	0.039	75	2月2日	0.035	0.034
6	8月8日	0.081	0.073	41	4月2日	0.051	0.044	76	3月2日	0.034	0.035
7	8月22日	0.074	0.077	42	5月7日	0.042	0.042	77	4月5日	0.043	0.037
8	9月5日	0.065	0.072	43	6月2日	0.083	0.056	78	5月1日	0.036	0.037
9	9月16日	0.115	0.078	44	7月1日	0.041	0.037	79	6月2日	0.030	0.033
10	10月3日	0.072	0.076	45	8月1日	0.039	0.033	80	7月3日	0.026	0.029
11	10月17日	0.060	0.067	46	9月2日	0.035	0.035	81	8月2日	0.034	0.034
12	10月31日	0.064	0.060	47	10月1日	0.040	0.044	82	9月1日	0.032	0.033
13	12月7日	0.081	0.077	48	11月4日	0.040	0.038	83	10月2日	0.032	0.036
14	2012年1月10日	0.068	0.068	49	12月1日	0.037	0.039	84	11月2日	0.051	0.049
15	2月6日	0.073	0.068	50	2015年1月9日	0.038	0.035	85	12月4日	0.035	0.040
16	3月6日	0.052	0.052	51	2月3日	0.036	0.034	86	2018年1月5日	0.041	0.040
17	4月9日	0.064	0.067	52	3月2日	0.040	0.043	87	2月2日	0.070	0.070
18	5月8日	0.060	0.058	53	4月1日	0.042	0.048	88	3月2日	0.033	0.030
19	6月4日	0.060	0.062	54	5月7日	0.045	0.043	89	5月1日	0.033	0.028
20	7月2日	0.071	0.055	55	6月1日	0.042	0.039	90	8月1日	0.028	0.033
21	8月6日	0.059	0.048	56	7月13日	0.036	0.036	91	11月1日	0.034	0.033
22	9月4日	0.062	0.055	57	8月6日	0.039	0.039	92	2019年2月4日	0.035	0.034
23	10月1日	0.059	0.059	58	9月3日	0.041	0.040	93	5月7日	0.042	0.037
24	11月5日	0.079	0.065	59	10月7日	0.029	0.041	94	8月2日	0.037	0.037
25	12月3日	0.058	0.059	60	11月6日	0.040	0.040	95	11月1日	0.042	0.043
26	2013年1月8日	0.055	0.056	61	12月2日	0.043	0.043	96	2020年2月4日	0.033	0.039
27	2月4日	0.052	0.051	62	2016年1月6日	0.048	0.044	97	5月7日	0.029	0.028
28	3月1日	0.051	0.045	63	2月2日	0.044	0.035	98	8月3日	0.032	0.030
29	4月10日	0.040	0.040	64	3月2日	0.037	0.035	99	11月5日	0.032	0.033
30	5月8日	0.049	0.046	65	4月5日	0.036	0.036	100	2021年2月2日	0.027	0.029
31	6月3日	0.038	0.042	66	5月6日	0.047	0.051	101	10月6日	0.026	0.026
32	7月1日	0.038	0.034	67	6月2日	0.050	0.060	102	2022年10月6日	0.036	0.039
33	8月1日	0.043	0.027	68	7月4日	0.036	0.037	103	2023年10月11日	0.032	0.036
34	9月6日	0.043	0.046	69	8月2日	0.040	0.035				
35	10月2日	0.042	0.057	70	9月2日	0.038	0.033				



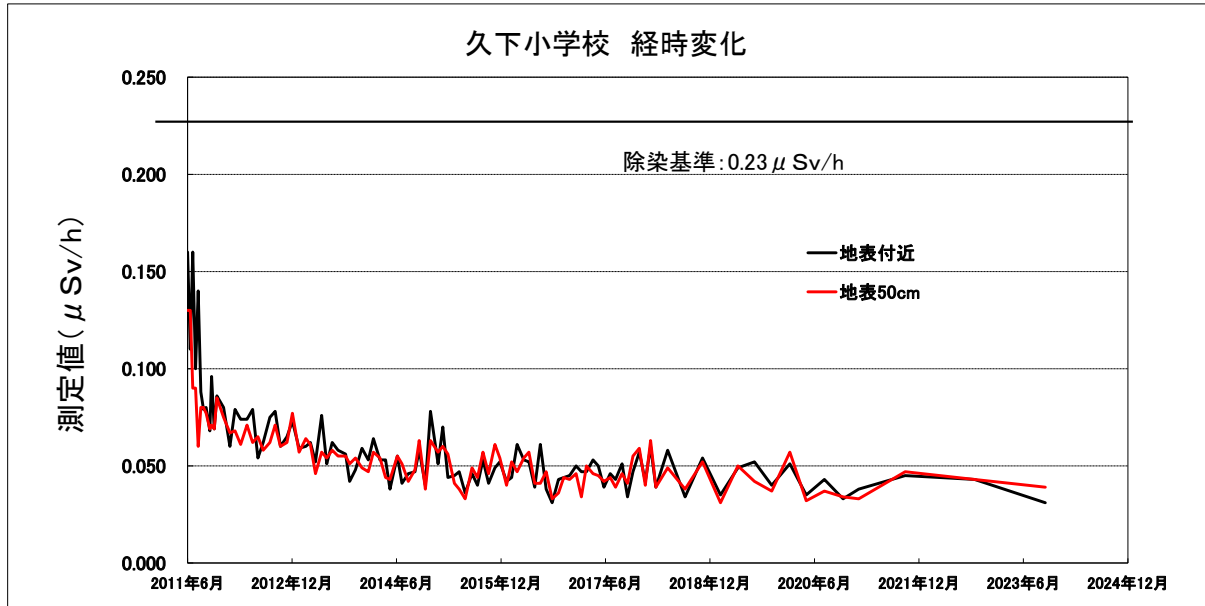
回	測定日	測定値 (μ Sv/h)		回	測定日	測定値 (μ Sv/h)		回	測定日	測定値 (μ Sv/h)	
		地表付近	地表50cm			地表付近	地表50cm			地表付近	地表50cm
1	2011年6月3日	0.10	0.07	36	11月1日	0.038	0.035	71	10月4日	0.030	0.035
2	6月15日	0.12	0.08	37	12月5日	0.038	0.036	72	11月1日	0.035	0.032
3	6月28日	0.09	0.12	38	2014年1月7日	0.033	0.035	73	12月2日	0.030	0.029
4	7月13日	0.09	0.06	39	2月3日	0.051	0.043	74	2017年1月5日	0.031	0.030
5	7月27日	0.17	0.12	40	3月10日	0.032	0.033	75	2月2日	0.033	0.029
6	8月10日	0.089	0.082	41	4月8日	0.037	0.036	76	3月1日	0.036	0.035
7	8月24日	0.072	0.077	42	5月1日	0.038	0.036	77	4月4日	0.033	0.036
8	9月7日	0.092	0.071	43	6月9日	0.036	0.037	78	5月2日	0.028	0.030
9	9月26日	0.073	0.071	44	7月3日	0.034	0.035	79	6月1日	0.046	0.047
10	10月5日	0.090	0.084	45	8月6日	0.039	0.038	80	7月4日	0.046	0.038
11	10月19日	0.087	0.072	46	9月10日	0.039	0.035	81	8月1日	0.045	0.038
12	11月2日	0.081	0.073	47	10月2日	0.035	0.040	82	9月4日	0.035	0.039
13	12月7日	0.073	0.074	48	11月4日	0.038	0.035	83	10月3日	0.032	0.027
14	2012年1月10日	0.074	0.063	49	12月1日	0.063	0.065	84	11月1日	0.041	0.034
15	2月6日	0.051	0.060	50	2015年1月9日	0.045	0.041	85	12月4日	0.034	0.032
16	3月6日	0.060	0.059	51	2月3日	0.036	0.037	86	2018年1月4日	0.034	0.038
17	4月9日	0.067	0.057	52	3月2日	0.038	0.034	87	2月1日	0.050	0.044
18	5月8日	0.073	0.054	53	4月6日	0.034	0.034	88	3月1日	0.031	0.027
19	6月5日	0.074	0.079	54	5月1日	0.034	0.039	89	5月2日	0.036	0.035
20	7月3日	0.061	0.060	55	6月1日	0.036	0.036	90	8月6日	0.038	0.037
21	8月7日	0.074	0.067	56	7月7日	0.038	0.041	91	11月2日	0.037	0.032
22	9月4日	0.057	0.058	57	8月5日	0.034	0.034	92	2019年2月4日	0.040	0.034
23	10月2日	0.055	0.059	58	9月3日	0.035	0.037	93	5月7日	0.036	0.037
24	11月5日	0.078	0.062	59	10月2日	0.038	0.029	94	8月2日	0.040	0.032
25	12月4日	0.076	0.068	60	11月5日	0.034	0.034	95	11月1日	0.052	0.045
26	2013年1月8日	0.065	0.063	61	12月1日	0.075	0.069	96	2020年2月5日	0.033	0.029
27	2月12日	0.054	0.061	62	2016年1月5日	0.032	0.033	97	5月1日	0.032	0.025
28	3月8日	0.055	0.048	63	2月1日	0.033	0.037	98	8月4日	0.029	0.027
29	4月4日	0.043	0.040	64	3月1日	0.033	0.039	99	11月10日	0.029	0.031
30	5月7日	0.049	0.044	65	4月5日	0.031	0.030	100	2021年2月1日	0.032	0.027
31	6月3日	0.037	0.036	66	5月2日	0.039	0.039	101	10月4日	0.031	0.030
32	7月1日	0.050	0.048	67	6月1日	0.040	0.038	102	2022年10月4日	0.028	0.033
33	8月1日	0.038	0.038	68	7月1日	0.031	0.031	103	2023年10月11日	0.035	0.037
34	9月6日	0.075	0.065	69	8月1日	0.033	0.031				
35	10月1日	0.040	0.039	70	9月1日	0.027	0.030				



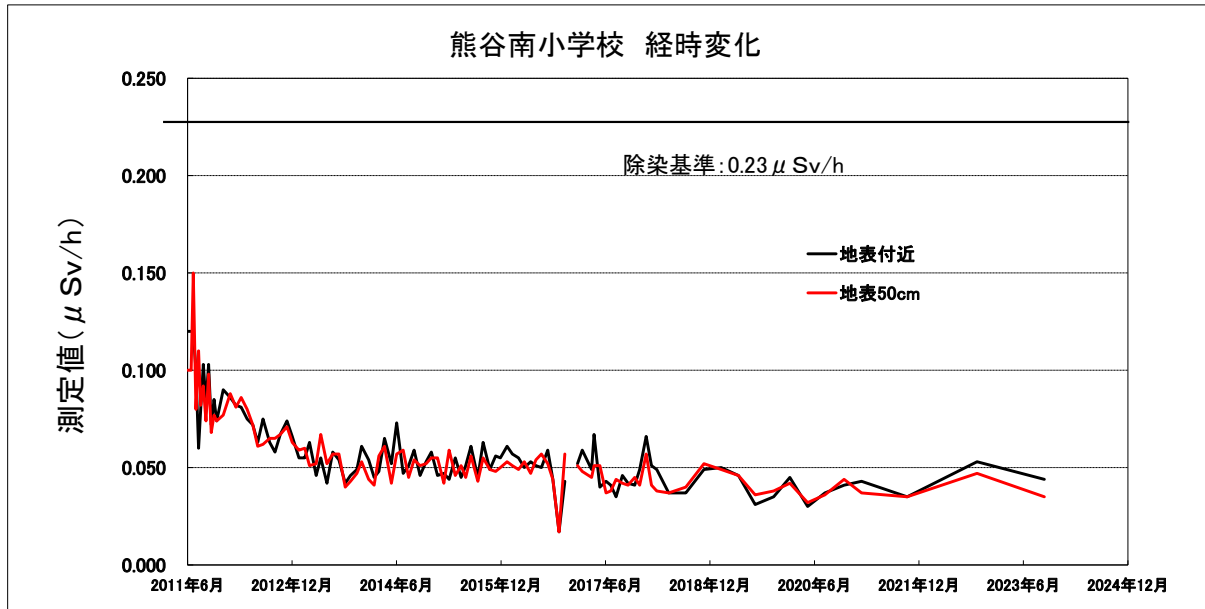
回	測定日	測定値 (μ Sv/h)		回	測定日	測定値 (μ Sv/h)		回	測定日	測定値 (μ Sv/h)	
		地表付近	地表50cm			地表付近	地表50cm			地表付近	地表50cm
1	2011年6月2日	0.09	0.09	36	11月6日	0.052	0.042	71	10月5日	0.025	0.029
2	6月16日	0.11	0.08	37	12月3日	0.054	0.051	72	11月4日	0.043	0.048
3	6月28日	0.09	0.12	38	2014年1月7日	0.056	0.051	73	12月2日	0.053	0.060
4	7月12日	0.14	0.14	39	2月26日	0.046	0.053	74	2017年1月10日	0.041	0.039
5	7月26日	0.09	0.11	40	3月7日	0.059	0.042	75	2月9日	0.055	0.054
6	8月8日	0.078	0.077	41	4月7日	0.032	0.035	76	3月7日	0.043	0.053
7	8月22日	0.075	0.084	42	5月2日	0.043	0.053	77	4月6日	0.037	0.035
8	9月5日	0.072	0.071	43	6月3日	0.053	0.045	78	5月8日	0.039	0.046
9	9月16日	0.083	0.080	44	7月2日	0.054	0.043	79	6月5日	0.042	0.043
10	10月3日	0.079	0.070	45	8月7日	0.040	0.037	80	7月5日	0.065	0.059
11	10月17日	0.071	0.068	46	9月3日	0.039	0.039	81	8月3日	0.051	0.045
12	10月31日	0.074	0.072	47	10月3日	0.049	0.046	82	9月8日	0.044	0.035
13	12月5日	0.070	0.068	48	11月7日	0.043	0.045	83	10月4日	0.042	0.037
14	2012年1月13日	0.074	0.068	49	12月2日	0.042	0.037	84	11月6日	0.045	0.040
15	2月8日	0.059	0.066	50	2015年1月8日	0.048	0.040	85	12月11日	0.052	0.046
16	3月12日	0.064	0.057	51	2月3日	0.038	0.036	86	2018年1月9日	0.048	0.039
17	4月11日	0.070	0.059	52	3月5日	0.042	0.048	87	2月8日	0.061	0.053
18	5月10日	0.082	0.082	53	4月7日	0.060	0.062	88	3月13日	0.077	0.064
19	6月6日	0.062	0.064	54	5月8日	0.045	0.037	89	5月7日	0.057	0.042
20	7月5日	0.068	0.062	55	6月5日	0.042	0.047	90	8月14日	0.047	0.038
21	8月9日	0.062	0.059	56	7月6日	0.064	0.063	91	11月5日	0.067	0.062
22	9月6日	0.062	0.066	57	8月4日	0.053	0.054	92	2019年2月5日	0.043	0.039
23	10月3日	0.049	0.057	58	9月28日	0.051	0.049	93	5月13日	0.038	0.041
24	11月6日	0.055	0.062	59	10月6日	0.051	0.047	94	8月5日	0.040	0.037
25	12月5日	0.062	0.054	60	11月4日	0.043	0.044	95	11月5日	0.050	0.039
26	2013年1月11日	0.070	0.063	61	12月17日	0.056	0.056	96	2020年2月5日	0.046	0.030
27	2月8日	0.071	0.064	62	2016年1月12日	0.041	0.039	97	5月8日	0.033	0.029
28	3月6日	0.068	0.072	63	2月2日	0.040	0.036	98	8月5日	0.028	0.028
29	4月5日	0.055	0.043	64	3月14日	0.064	0.064	99	11月2日	0.045	0.044
30	5月2日	0.045	0.047	65	4月6日	0.039	0.045	100	2021年2月8日	0.031	0.047
31	6月5日	0.042	0.042	66	5月10日	0.041	0.037	101	10月7日	0.039	0.035
32	7月8日	0.055	0.047	67	6月3日	0.038	0.035	102	2022年10月11日	0.049	0.049
33	8月7日	0.058	0.053	68	7月12日	0.052	0.055	103	2023年10月18日	0.054	0.056
34	9月10日	0.043	0.053	69	8月3日	0.056	0.055				
35	10月3日	0.046	0.048	70	9月2日	0.050	0.045				



回	測定日	測定値 (μ Sv/h)		回	測定日	測定値 (μ Sv/h)		回	測定日	測定値 (μ Sv/h)	
		地表付近	地表50cm			地表付近	地表50cm			地表付近	地表50cm
1	2011年6月2日	0.15	0.10	36	11月5日	0.056	0.055	71	10月6日	0.046	0.052
2	6月20日	0.08	0.09	37	12月4日	0.083	0.086	72	11月8日	0.061	0.068
3	7月1日	0.06	0.10	38	2014年1月14日	0.051	0.051	73	12月6日	0.053	0.053
4	7月14日	0.09	0.14	39	2月5日	0.069	0.070	74	2017年1月12日	0.035	0.045
5	7月28日	0.10	0.13	40	3月11日	0.044	0.050	75	2月8日	0.056	0.045
6	8月11日	0.081	0.076	41	4月4日	0.054	0.061	76	3月8日	0.062	0.046
7	8月25日	0.088	0.080	42	5月8日	0.060	0.058	77	4月6日	0.053	0.041
8	9月8日	0.080	0.073	43	6月5日	0.057	0.059	78	5月8日	0.047	0.045
9	9月22日	0.072	0.068	44	7月3日	0.058	0.046	79	6月6日	0.040	0.046
10	10月6日	0.075	0.073	45	8月4日	0.059	0.055	80	7月6日	0.055	0.039
11	10月20日	0.079	0.074	46	9月4日	0.044	0.046	81	8月3日	0.045	0.051
12	11月4日	0.080	0.076	47	10月7日	0.048	0.044	82	9月5日	0.060	0.040
13	12月6日	0.066	0.067	48	11月5日	0.051	0.050	83	10月5日	0.045	0.046
14	2012年1月13日	0.072	0.062	49	12月4日	0.058	0.055	84	11月7日	0.059	0.047
15	2月9日	0.072	0.073	50	2015年1月7日	0.046	0.055	85	12月7日	0.058	0.049
16	3月13日	0.058	0.060	51	2月4日	0.052	0.045	86	2018年1月10日	0.062	0.051
17	4月12日	0.059	0.072	52	3月4日	0.047	0.046	87	2月6日	0.067	0.050
18	5月10日	0.070	0.069	53	4月3日	0.060	0.054	88	3月7日	0.049	0.033
19	6月7日	0.058	0.059	54	5月8日	0.071	0.059	89	5月10日	0.053	0.051
20	7月6日	0.061	0.056	55	6月4日	0.058	0.062	90	8月6日	0.054	0.040
21	8月8日	0.092	0.085	56	7月2日	0.053	0.047	91	11月6日	0.076	0.064
22	9月7日	0.055	0.060	57	8月6日	0.059	0.060	92	2019年2月6日	0.064	0.049
23	10月4日	0.058	0.055	58	9月7日	0.064	0.066	93	5月17日	0.054	0.063
24	11月7日	0.040	0.039	59	10月6日	0.052	0.052	94	8月5日	0.056	0.051
25	12月6日	0.056	0.057	60	11月10日	0.056	0.060	95	11月7日	0.044	0.052
26	2013年1月10日	0.066	0.056	61	12月4日	0.060	0.052	96	2020年2月5日	0.036	0.035
27	2月12日	0.062	0.054	62	2016年1月7日	0.058	0.058	97	5月7日	0.034	0.033
28	3月8日	0.066	0.063	63	2月3日	0.057	0.065	98	8月5日	0.040	0.048
29	4月4日	0.041	0.047	64	3月3日	0.057	0.050	99	11月12日	0.048	0.053
30	5月8日	0.054	0.055	65	4月6日	0.058	0.050	100	2021年2月9日	0.051	0.058
31	6月6日	0.053	0.048	66	5月11日	0.048	0.047	101	10月11日	0.038	0.047
32	7月5日	0.041	0.040	67	6月6日	0.068	0.057	102	2022年10月13日	0.053	0.048
33	8月2日	0.042	0.039	68	7月5日	0.048	0.051	103	2023年10月4日	0.045	0.041
34	9月6日	0.071	0.068	69	8月3日	0.036	0.047				
35	10月2日	0.051	0.054	70	9月6日	0.050	0.049				

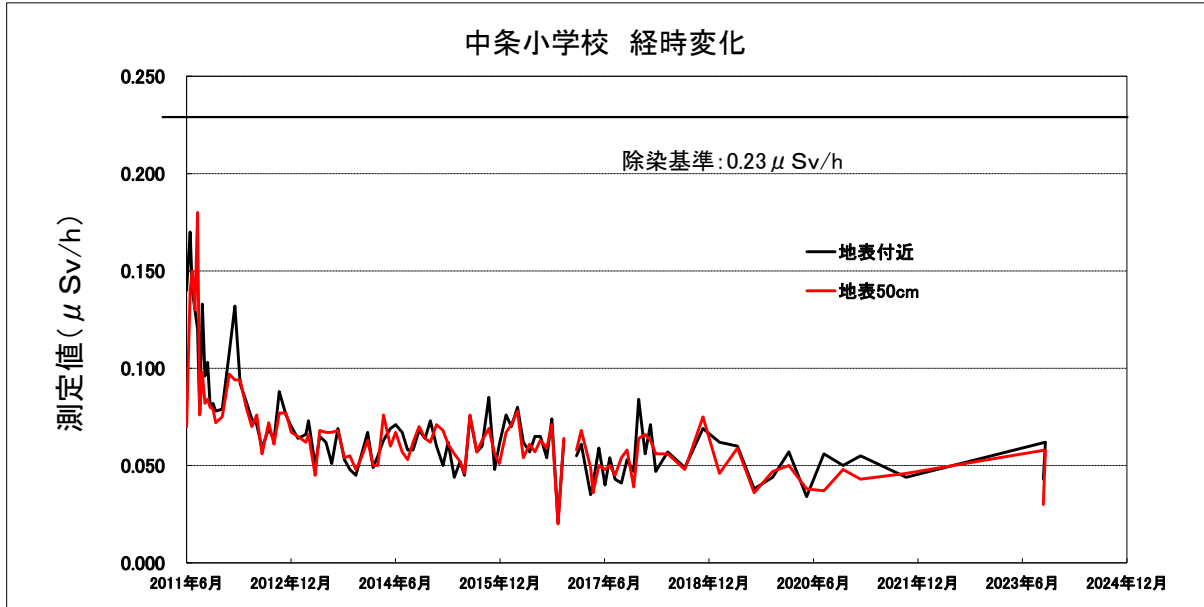


回	測定日	測定値(μSv/h)		回	測定日	測定値(μSv/h)		回	測定日	測定値(μSv/h)	
		地表付近	地表50cm			地表付近	地表50cm			地表付近	地表50cm
1	2011年6月1日	0.16	0.13	36	11月1日	0.048	0.054	71	10月4日	0.043	0.036
2	6月15日	0.11	0.13	37	12月5日	0.059	0.049	72	11月1日	0.044	0.044
3	6月28日	0.16	0.09	38	2014年1月7日	0.053	0.047	73	12月2日	0.045	0.043
4	7月13日	0.10	0.09	39	2月3日	0.064	0.057	74	2017年1月5日	0.050	0.046
5	7月27日	0.14	0.06	40	3月10日	0.053	0.054	75	2月2日	0.047	0.034
6	8月10日	0.088	0.080	41	4月8日	0.053	0.044	76	3月1日	0.047	0.050
7	8月24日	0.079	0.080	42	5月1日	0.038	0.043	77	4月4日	0.053	0.046
8	9月7日	0.080	0.077	43	6月9日	0.055	0.055	78	5月2日	0.050	0.045
9	9月26日	0.068	0.069	44	7月3日	0.041	0.051	79	6月1日	0.039	0.042
10	10月5日	0.096	0.071	45	8月6日	0.046	0.042	80	7月4日	0.046	0.044
11	10月19日	0.069	0.069	46	9月10日	0.047	0.048	81	8月1日	0.043	0.039
12	11月2日	0.086	0.085	47	10月2日	0.058	0.063	82	9月4日	0.051	0.046
13	12月7日	0.080	0.075	48	11月4日	0.040	0.038	83	10月3日	0.034	0.041
14	2012年1月10日	0.060	0.067	49	12月1日	0.078	0.063	84	11月1日	0.047	0.055
15	2月6日	0.079	0.068	50	2015年1月9日	0.051	0.057	85	12月4日	0.057	0.059
16	3月6日	0.074	0.061	51	2月3日	0.070	0.060	86	2018年1月4日	0.042	0.040
17	4月9日	0.074	0.071	52	3月2日	0.044	0.056	87	2月1日	0.060	0.063
18	5月8日	0.079	0.062	53	4月6日	0.045	0.041	88	3月1日	0.039	0.039
19	6月5日	0.054	0.065	54	5月1日	0.047	0.038	89	5月2日	0.058	0.049
20	7月3日	0.062	0.058	55	6月1日	0.036	0.033	90	8月2日	0.034	0.038
21	8月7日	0.075	0.062	56	7月7日	0.046	0.049	91	11月2日	0.054	0.052
22	9月4日	0.078	0.071	57	8月5日	0.040	0.044	92	2019年2月4日	0.035	0.031
23	10月2日	0.060	0.060	58	9月3日	0.053	0.057	93	5月7日	0.049	0.050
24	11月5日	0.065	0.062	59	10月2日	0.041	0.046	94	8月2日	0.052	0.042
25	12月4日	0.073	0.077	60	11月5日	0.049	0.061	95	11月1日	0.040	0.037
26	2013年1月8日	0.059	0.057	61	12月1日	0.052	0.054	96	2020年2月4日	0.051	0.057
27	2月12日	0.060	0.064	62	2016年1月5日	0.042	0.040	97	5月1日	0.035	0.032
28	3月8日	0.062	0.061	63	2月1日	0.044	0.052	98	8月4日	0.043	0.037
29	4月4日	0.052	0.046	64	3月1日	0.061	0.047	99	11月10日	0.033	0.034
30	5月7日	0.076	0.057	65	4月5日	0.053	0.054	100	2021年2月1日	0.038	0.033
31	6月3日	0.051	0.054	66	5月2日	0.052	0.057	101	10月4日	0.045	0.047
32	7月1日	0.062	0.058	67	6月1日	0.039	0.041	102	2022年10月4日	0.043	0.043
33	8月1日	0.058	0.055	68	7月1日	0.061	0.041	103	2023年10月11日	0.031	0.039
34	9月10日	0.056	0.055	69	8月1日	0.038	0.047				
35	10月1日	0.042	0.051	70	9月1日	0.031	0.033				



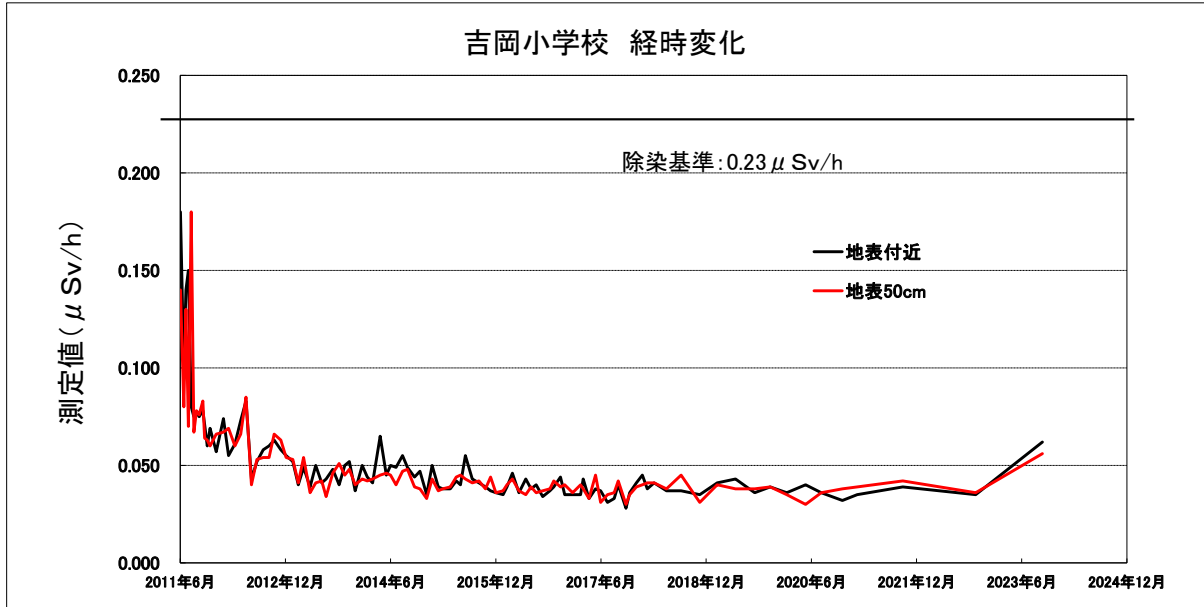
回	測定日	測定値 (μSv/h)		回	測定日	測定値 (μSv/h)		回	測定日	測定値 (μSv/h)	
		地表付近	地表50cm			地表付近	地表50cm			地表付近	地表50cm
1	2011年6月2日	0.12	0.10	36	11月8日	0.049	0.047	71	10月7日	0.017	0.017
2	6月20日	0.12	0.10	37	12月3日	0.061	0.053	72	11月7日	0.043	0.057
3	7月1日	0.12	0.15	38	2014年1月9日	0.054	0.044	73	12月7日	※	※
4	7月15日	0.10	0.08	39	2月7日	0.045	0.041	74	2017年1月13日	0.052	0.051
5	7月29日	0.06	0.11	40	3月4日	0.048	0.056	75	2月7日	0.059	0.048
6	8月9日	0.080	0.082	41	4月3日	0.065	0.061	76	3月28日	0.049	0.045
7	8月23日	0.103	0.092	42	5月9日	0.052	0.042	77	4月10日	0.067	0.051
8	9月6日	0.083	0.074	43	6月6日	0.073	0.057	78	5月10日	0.040	0.051
9	9月20日	0.103	0.098	44	7月10日	0.047	0.059	79	6月12日	0.043	0.037
10	10月4日	0.072	0.068	45	8月8日	0.051	0.045	80	7月7日	0.041	0.038
11	10月18日	0.085	0.077	46	9月5日	0.059	0.054	81	8月4日	0.035	0.044
12	11月1日	0.074	0.074	47	10月7日	0.046	0.051	82	9月6日	0.046	0.042
13	12月6日	0.090	0.077	48	11月7日	0.053	0.052	83	10月6日	0.042	0.041
14	2012年1月12日	0.086	0.088	49	12月5日	0.058	0.055	84	11月10日	0.041	0.045
15	2月10日	0.082	0.081	50	2015年1月7日	0.046	0.055	85	12月6日	0.049	0.041
16	3月9日	0.081	0.086	51	2月9日	0.047	0.042	86	2018年1月9日	0.066	0.057
17	4月10日	0.075	0.080	52	3月9日	0.044	0.059	87	2月6日	0.051	0.041
18	5月9日	0.072	0.072	53	4月10日	0.055	0.046	88	3月6日	0.049	0.038
19	6月4日	0.063	0.061	54	5月11日	0.045	0.051	89	5月8日	0.037	0.037
20	7月2日	0.075	0.062	55	6月4日	0.051	0.045	90	8月6日	0.037	0.040
21	8月6日	0.063	0.065	56	7月2日	0.061	0.056	91	11月9日	0.049	0.052
22	9月3日	0.058	0.065	57	8月7日	0.045	0.043	92	2019年2月8日	0.050	0.049
23	10月1日	0.067	0.067	58	9月4日	0.063	0.055	93	5月10日	0.046	0.046
24	11月5日	0.074	0.071	59	10月9日	0.049	0.049	94	8月6日	0.031	0.036
25	12月3日	0.066	0.063	60	11月9日	0.056	0.048	95	11月11日	0.035	0.038
26	2013年1月7日	0.055	0.059	61	12月4日	0.055	0.050	96	2020年2月4日	0.045	0.042
27	2月7日	0.055	0.060	62	2016年1月8日	0.061	0.053	97	5月8日	0.030	0.032
28	3月4日	0.063	0.051	63	2月5日	0.057	0.051	98	8月7日	0.037	0.036
29	4月8日	0.046	0.052	64	3月8日	0.055	0.049	99	11月16日	0.041	0.044
30	5月2日	0.055	0.067	65	4月8日	0.050	0.053	100	2021年2月16日	0.043	0.037
31	6月4日	0.042	0.052	66	5月11日	0.053	0.047	101	10月14日	0.035	0.035
32	7月4日	0.058	0.057	67	6月8日	0.051	0.054	102	2022年10月17日	0.053	0.047
33	8月6日	0.054	0.057	68	7月7日	0.050	0.057	103	2023年10月6日	0.044	0.035
34	9月8日	0.042	0.040	69	8月9日	0.059	0.052				
35	10月6日	0.046	0.043	70	9月5日	0.044	0.044				

※印は測定器の不具合により正確な結果が出ていないため欠測としています。

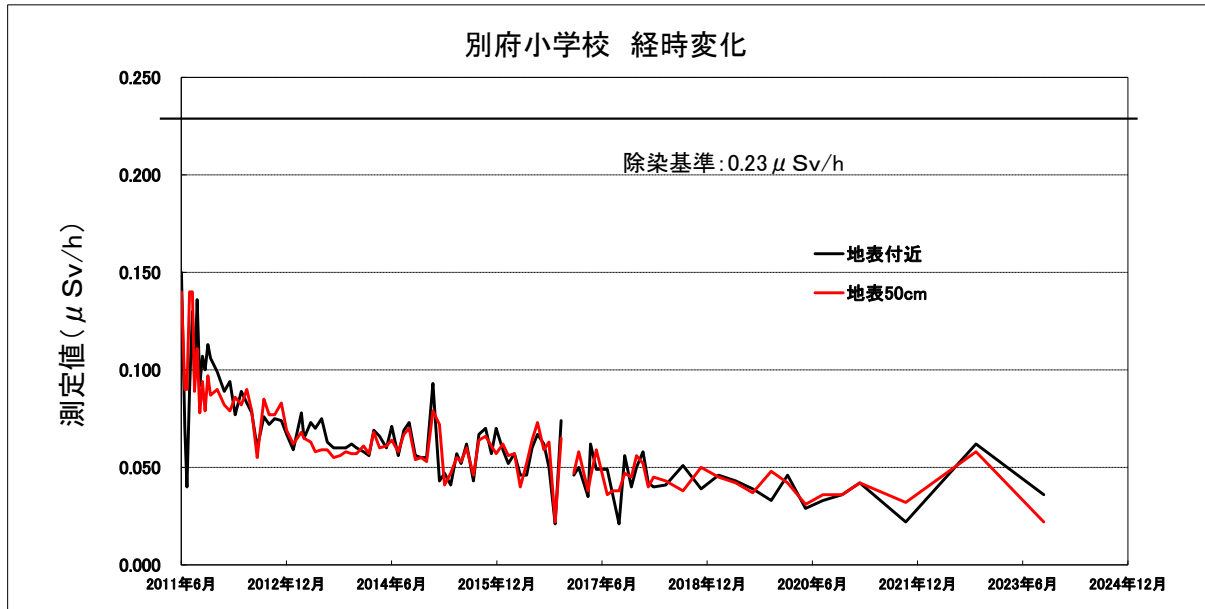


回	測定日	測定値 (μSv/h)		回	測定日	測定値 (μSv/h)		回	測定日	測定値 (μSv/h)	
		地表付近	地表50cm			地表付近	地表50cm			地表付近	地表50cm
1	2011年6月1日	0.14	0.07	36	11月8日	0.045	0.048	71	10月7日	0.021	0.020
2	6月20日	0.17	0.14	37	12月3日	0.054	0.053	72	11月7日	0.063	0.064
3	7月1日	0.14	0.15	38	2014年1月9日	0.067	0.063	73	12月7日	※	※
4	7月15日	0.13	0.13	39	2月7日	0.049	0.050	74	2017年1月13日	0.055	0.058
5	7月29日	0.12	0.18	40	3月4日	0.055	0.050	75	2月7日	0.061	0.068
6	8月9日	0.077	0.076	41	4月3日	0.063	0.076	76	3月28日	0.035	0.049
7	8月23日	0.133	0.098	42	5月9日	0.069	0.060	77	4月10日	0.041	0.036
8	9月6日	0.096	0.082	43	6月6日	0.071	0.067	78	5月10日	0.059	0.050
9	9月20日	0.103	0.084	44	7月10日	0.067	0.057	79	6月12日	0.040	0.048
10	10月4日	0.080	0.080	45	8月8日	0.058	0.053	80	7月7日	0.054	0.050
11	10月18日	0.082	0.079	46	9月5日	0.058	0.062	81	8月4日	0.043	0.045
12	11月1日	0.078	0.072	47	10月7日	0.068	0.070	82	9月6日	0.041	0.054
13	12月6日	0.079	0.075	48	11月7日	0.064	0.064	83	10月6日	0.053	0.058
14	2012年1月12日	0.108	0.097	49	12月5日	0.073	0.062	84	11月10日	0.047	0.039
15	2月10日	0.132	0.094	50	2015年1月7日	0.060	0.071	85	12月6日	0.084	0.064
16	3月9日	0.092	0.094	51	2月10日	0.050	0.068	86	2018年1月9日	0.056	0.066
17	4月10日	0.083	0.080	52	3月9日	0.062	0.061	87	2月6日	0.071	0.063
18	5月9日	0.074	0.070	53	4月10日	0.044	0.056	88	3月6日	0.047	0.056
19	6月4日	0.071	0.076	54	5月11日	0.052	0.052	89	5月8日	0.057	0.056
20	7月2日	0.059	0.056	55	6月3日	0.045	0.046	90	8月6日	0.049	0.048
21	8月6日	0.069	0.072	56	7月2日	0.075	0.076	91	11月9日	0.069	0.075
22	9月3日	0.063	0.061	57	8月7日	0.057	0.057	92	2019年2月4日	0.062	0.046
23	10月1日	0.088	0.077	58	9月4日	0.060	0.063	93	5月10日	0.060	0.059
24	11月5日	0.076	0.077	59	10月9日	0.085	0.069	94	8月6日	0.038	0.036
25	12月3日	0.070	0.067	60	11月9日	0.048	0.056	95	11月11日	0.044	0.047
26	2013年1月7日	0.064	0.065	61	12月4日	0.061	0.051	96	2020年2月4日	0.057	0.050
27	2月18日	0.066	0.062	62	2016年1月8日	0.076	0.067	97	5月8日	0.034	0.038
28	3月4日	0.073	0.066	63	2月5日	0.070	0.071	98	8月7日	0.056	0.037
29	4月8日	0.050	0.045	64	3月8日	0.080	0.078	99	11月16日	0.050	0.048
30	5月2日	0.065	0.068	65	4月8日	0.062	0.054	100	2021年2月16日	0.055	0.043
31	6月4日	0.062	0.067	66	5月11日	0.057	0.061	101	10月14日	0.044	0.046
32	7月4日	0.051	0.067	67	6月8日	0.065	0.057	102	2022年10月17日	0.062	0.058
33	8月6日	0.069	0.068	68	7月7日	0.065	0.063	103	2023年10月6日	0.043	0.030
34	9月9日	0.053	0.054	69	8月9日	0.054	0.059				
35	10月8日	0.048	0.055	70	9月5日	0.074	0.071				

※印は測定器の不具合により正確な結果が出ていないため欠測としています。

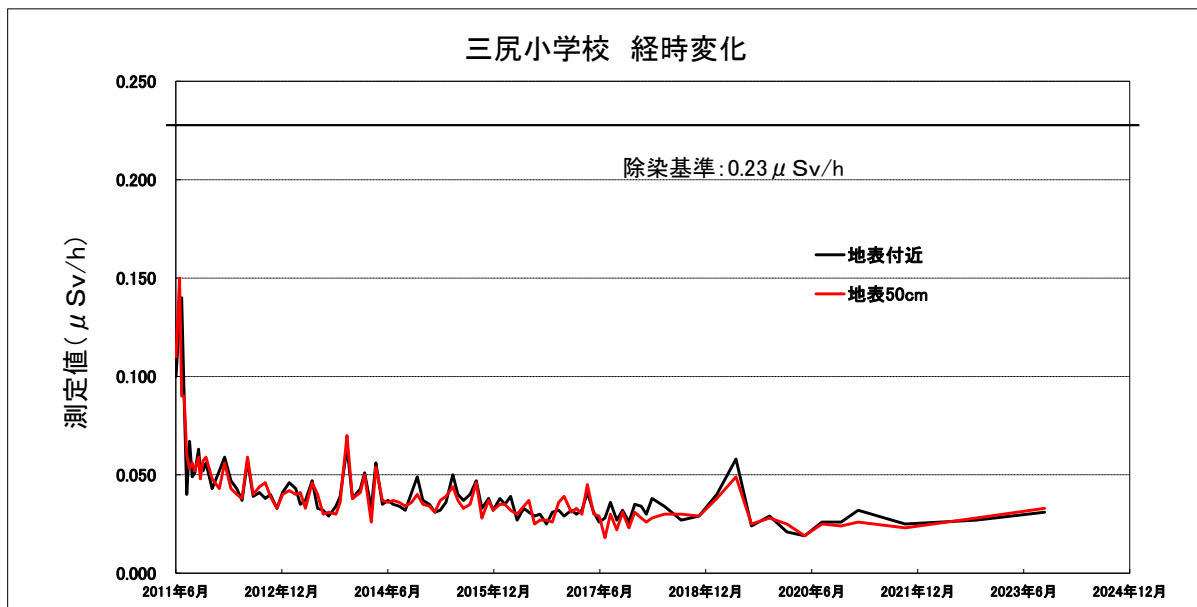


回	測定日	測定値 (μSv/h)		回	測定日	測定値 (μSv/h)		回	測定日	測定値 (μSv/h)	
		地表付近	地表50cm			地表付近	地表50cm			地表付近	地表50cm
1	2011年6月2日	0.18	0.14	36	11月1日	0.052	0.048	71	10月5日	0.039	0.042
2	6月20日	0.10	0.08	37	12月2日	0.037	0.040	72	11月9日	0.044	0.039
3	7月1日	0.14	0.13	38	2014年1月7日	0.050	0.043	73	12月1日	0.035	0.040
4	7月14日	0.15	0.07	39	2月3日	0.044	0.042	74	2017年1月12日	0.035	0.036
5	7月28日	0.08	0.18	40	3月3日	0.041	0.043	75	2月22日	0.035	0.040
6	8月11日	0.075	0.067	41	4月11日	0.065	0.045	76	3月8日	0.043	0.038
7	8月25日	0.077	0.078	42	5月14日	0.045	0.046	77	4月7日	0.033	0.033
8	9月8日	0.075	0.076	43	6月5日	0.050	0.045	78	5月11日	0.038	0.045
9	9月27日	0.078	0.083	44	7月3日	0.049	0.040	79	6月7日	0.037	0.031
10	10月6日	0.071	0.064	45	8月6日	0.055	0.047	80	7月13日	0.031	0.035
11	10月20日	0.060	0.063	46	9月1日	0.049	0.048	81	8月17日	0.033	0.036
12	11月4日	0.069	0.060	47	10月8日	0.044	0.039	82	9月7日	0.040	0.042
13	12月6日	0.057	0.066	48	11月5日	0.047	0.038	83	10月18日	0.028	0.030
14	2012年1月13日	0.074	0.067	49	12月10日	0.035	0.033	84	11月6日	0.036	0.035
15	2月9日	0.055	0.069	50	2015年1月8日	0.050	0.043	85	12月11日	0.041	0.039
16	3月13日	0.061	0.060	51	2月9日	0.039	0.037	86	2018年1月11日	0.045	0.040
17	4月12日	0.073	0.066	52	3月4日	0.038	0.038	87	2月6日	0.038	0.041
18	5月10日	0.083	0.085	53	4月13日	0.038	0.039	88	3月14日	0.041	0.041
19	6月7日	0.043	0.040	54	5月14日	0.042	0.044	89	5月17日	0.037	0.038
20	7月6日	0.052	0.053	55	6月5日	0.040	0.045	90	8月2日	0.037	0.045
21	8月8日	0.058	0.054	56	7月1日	0.055	0.043	91	11月7日	0.035	0.031
22	9月7日	0.060	0.054	57	8月6日	0.043	0.041	92	2019年2月7日	0.041	0.040
23	10月4日	0.063	0.066	58	9月10日	0.041	0.042	93	5月13日	0.043	0.038
24	11月8日	0.058	0.063	59	10月14日	0.039	0.038	94	8月22日	0.036	0.038
25	12月6日	0.055	0.054	60	11月10日	0.037	0.044	95	11月11日	0.039	0.039
26	2013年1月10日	0.052	0.053	61	12月7日	0.036	0.036	96	2020年2月5日	0.036	0.035
27	2月7日	0.040	0.041	62	2016年1月14日	0.035	0.037	97	5月14日	0.040	0.030
28	3月7日	0.049	0.054	63	2月3日	0.039	0.040	98	8月4日	0.036	0.036
29	4月10日	0.039	0.036	64	3月3日	0.046	0.043	99	11月22日	0.032	0.038
30	5月9日	0.050	0.041	65	4月6日	0.036	0.037	100	2021年2月8日	0.035	0.039
31	6月10日	0.041	0.042	66	5月12日	0.043	0.035	101	10月4日	0.039	0.042
32	7月3日	0.043	0.034	67	6月8日	0.038	0.039	102	2022年10月20日	0.035	0.036
33	8月7日	0.048	0.046	68	7月5日	0.040	0.036	103	2023年10月4日	0.062	0.056
34	9月9日	0.040	0.051	69	8月8日	0.034	0.037				
35	10月8日	0.050	0.045	70	9月15日	0.037	0.038				

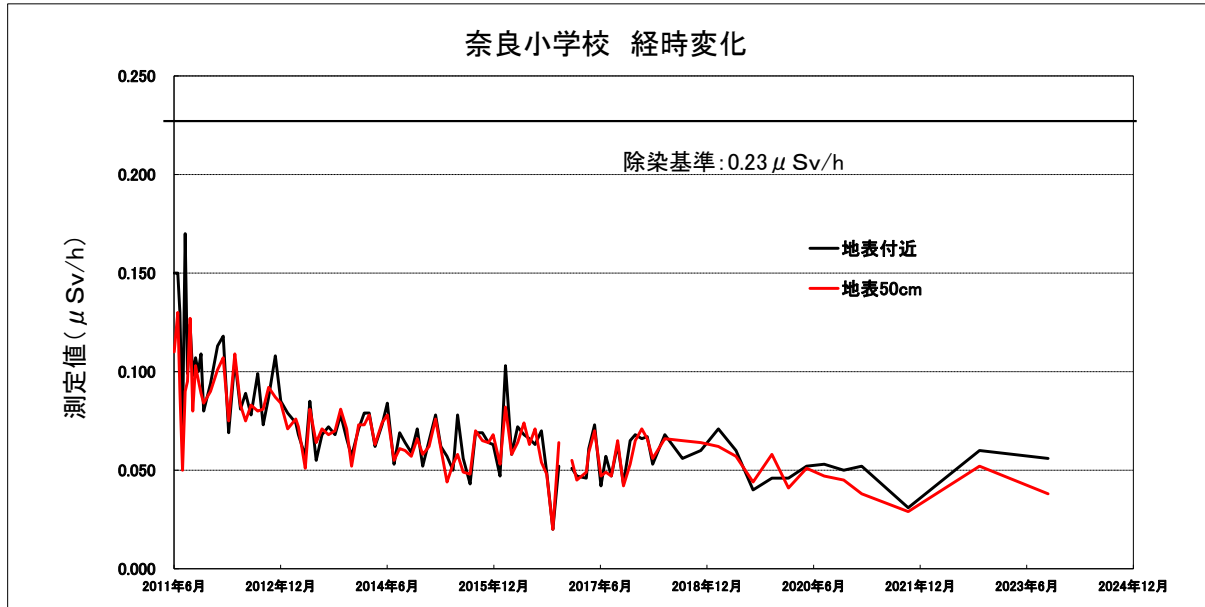


回	測定日	測定値 (μ Sv/h)		回	測定日	測定値 (μ Sv/h)		回	測定日	測定値 (μ Sv/h)	
		地表付近	地表50cm			地表付近	地表50cm			地表付近	地表50cm
1	2011年6月2日	0.15	0.14	36	11月8日	0.062	0.057	71	10月7日	0.021	0.022
2	6月20日	0.07	0.09	37	12月3日	0.060	0.057	72	11月7日	0.074	0.065
3	7月1日	0.04	0.09	38	2014年1月9日	0.058	0.061	73	12月7日	※	※
4	7月15日	0.09	0.14	39	2月7日	0.056	0.057	74	2017年1月13日	0.046	0.047
5	7月29日	0.13	0.14	40	3月4日	0.069	0.068	75	2月7日	0.050	0.058
6	8月9日	0.094	0.089	41	4月3日	0.066	0.060	76	3月28日	0.035	0.038
7	8月23日	0.136	0.111	42	5月9日	0.060	0.061	77	4月10日	0.062	0.045
8	9月6日	0.092	0.078	43	6月6日	0.071	0.064	78	5月10日	0.049	0.059
9	9月20日	0.107	0.094	44	7月10日	0.056	0.058	79	6月12日	0.049	0.046
10	10月4日	0.100	0.079	45	8月8日	0.069	0.067	80	7月7日	0.049	0.036
11	10月18日	0.113	0.097	46	9月5日	0.073	0.070	81	8月4日	0.036	0.038
12	11月1日	0.106	0.087	47	10月7日	0.056	0.054	82	9月6日	0.021	0.038
13	12月6日	0.099	0.090	48	11月7日	0.055	0.055	83	10月6日	0.056	0.047
14	2012年1月12日	0.089	0.082	49	12月5日	0.055	0.053	84	11月10日	0.040	0.045
15	2月10日	0.094	0.079	50	2015年1月7日	0.093	0.079	85	12月6日	0.050	0.056
16	3月9日	0.077	0.086	51	2月10日	0.043	0.072	86	2018年1月9日	0.058	0.052
17	4月10日	0.089	0.082	52	3月9日	0.047	0.041	87	2月6日	0.042	0.040
18	5月9日	0.083	0.090	53	4月10日	0.041	0.047	88	3月6日	0.040	0.045
19	6月4日	0.078	0.079	54	5月11日	0.057	0.055	89	5月8日	0.041	0.043
20	7月2日	0.060	0.055	55	6月3日	0.052	0.053	90	8月6日	0.051	0.038
21	8月6日	0.076	0.085	56	7月2日	0.062	0.060	91	11月9日	0.039	0.050
22	9月3日	0.072	0.077	57	8月7日	0.043	0.046	92	2019年2月8日	0.046	0.045
23	10月1日	0.075	0.077	58	9月4日	0.067	0.064	93	5月10日	0.043	0.042
24	11月5日	0.074	0.083	59	10月9日	0.070	0.066	94	8月6日	0.039	0.037
25	12月3日	0.067	0.069	60	11月9日	0.057	0.061	95	11月11日	0.033	0.048
26	2013年1月7日	0.059	0.062	61	12月4日	0.070	0.057	96	2020年2月4日	0.046	0.042
27	2月18日	0.078	0.068	62	2016年1月8日	0.059	0.062	97	5月8日	0.029	0.031
28	3月4日	0.065	0.065	63	2月5日	0.052	0.056	98	8月7日	0.033	0.036
29	4月8日	0.073	0.063	64	3月8日	0.057	0.057	99	11月16日	0.036	0.036
30	5月2日	0.070	0.058	65	4月8日	0.046	0.040	100	2021年2月16日	0.042	0.042
31	6月4日	0.075	0.059	66	5月11日	0.046	0.052	101	10月14日	0.022	0.032
32	7月4日	0.063	0.059	67	6月8日	0.060	0.064	102	2022年10月17日	0.062	0.058
33	8月6日	0.060	0.055	68	7月7日	0.067	0.073	103	2023年10月6日	0.036	0.022
34	9月9日	0.060	0.056	69	8月9日	0.062	0.059				
35	10月8日	0.060	0.058	70	9月5日	0.050	0.063				

※印は測定器の不具合により正確な結果が出ていないため欠測としています。

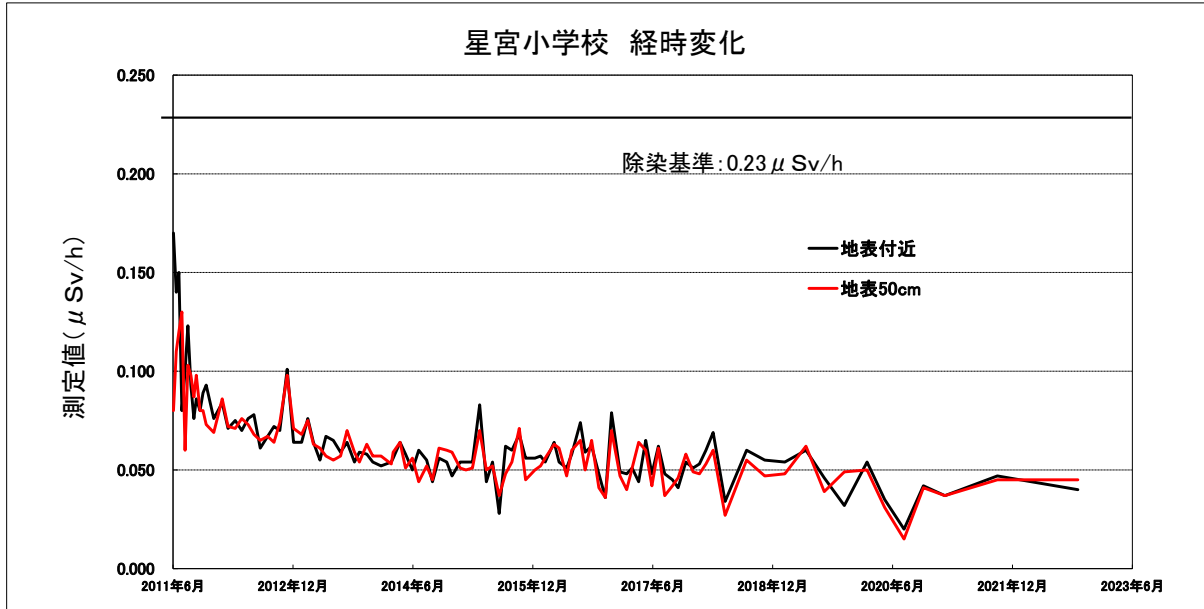


回	測定日	測定値 (μSv/h)		回	測定日	測定値 (μSv/h)		回	測定日	測定値 (μSv/h)	
		地表付近	地表50cm			地表付近	地表50cm			地表付近	地表50cm
1	2011年6月2日	0.10	0.11	36	11月5日	0.064	0.070	71	10月6日	0.031	0.026
2	6月20日	0.13	0.15	37	12月4日	0.038	0.038	72	11月8日	0.032	0.036
3	7月1日	0.14	0.09	38	2014年1月14日	0.043	0.041	73	12月6日	0.029	0.039
4	7月14日	0.09	0.09	39	2月5日	0.051	0.050	74	2017年1月12日	0.032	0.031
5	7月28日	0.04	0.06	40	3月11日	0.033	0.026	75	2月8日	0.030	0.033
6	8月11日	0.067	0.053	41	4月4日	0.056	0.054	76	3月8日	0.032	0.030
7	8月25日	0.049	0.056	42	5月8日	0.035	0.037	77	4月6日	0.041	0.045
8	9月8日	0.051	0.052	43	6月5日	0.037	0.036	78	5月8日	0.031	0.030
9	9月27日	0.063	0.059	44	7月3日	0.035	0.037	79	6月6日	0.026	0.029
10	10月6日	0.053	0.048	45	8月4日	0.034	0.036	80	7月6日	0.028	0.018
11	10月20日	0.052	0.057	46	9月4日	0.032	0.034	81	8月3日	0.036	0.030
12	11月4日	0.056	0.059	47	10月7日	0.041	0.036	82	9月5日	0.027	0.022
13	12月6日	0.043	0.048	48	11月5日	0.049	0.040	83	10月5日	0.032	0.031
14	2012年1月13日	0.052	0.043	49	12月4日	0.037	0.035	84	11月7日	0.026	0.023
15	2月9日	0.059	0.056	50	2015年1月7日	0.035	0.034	85	12月7日	0.035	0.031
16	3月13日	0.047	0.043	51	2月4日	0.031	0.031	86	2018年1月10日	0.034	0.028
17	4月12日	0.043	0.040	52	3月4日	0.032	0.037	87	2月6日	0.030	0.026
18	5月10日	0.037	0.038	53	4月3日	0.036	0.039	88	3月7日	0.038	0.028
19	6月7日	0.057	0.059	54	5月8日	0.050	0.044	89	5月10日	0.034	0.030
20	7月6日	0.039	0.040	55	6月4日	0.040	0.037	90	8月6日	0.027	0.030
21	8月8日	0.041	0.044	56	7月2日	0.037	0.033	91	11月6日	0.029	0.029
22	9月7日	0.038	0.046	57	8月6日	0.040	0.035	92	2019年2月6日	0.040	0.038
23	10月4日	0.040	0.039	58	9月7日	0.047	0.046	93	5月17日	0.058	0.049
24	11月7日	0.033	0.033	59	10月6日	0.033	0.028	94	8月5日	0.024	0.025
25	12月6日	0.041	0.040	60	11月10日	0.038	0.037	95	11月7日	0.029	0.028
26	2013年1月10日	0.046	0.042	61	12月4日	0.032	0.032	96	2020年2月5日	0.021	0.025
27	2月12日	0.043	0.040	62	2016年1月7日	0.038	0.035	97	5月7日	0.019	0.019
28	3月8日	0.035	0.041	63	2月3日	0.035	0.035	98	8月5日	0.026	0.025
29	4月4日	0.037	0.033	64	3月3日	0.039	0.032	99	11月12日	0.026	0.024
30	5月8日	0.047	0.046	65	4月6日	0.027	0.030	100	2021年2月9日	0.032	0.026
31	6月6日	0.033	0.040	66	5月11日	0.033	0.034	101	10月11日	0.025	0.023
32	7月5日	0.032	0.030	67	6月6日	0.031	0.037	102	2022年10月13日	0.027	0.028
33	8月2日	0.029	0.031	68	7月5日	0.029	0.025	103	2023年10月4日	0.031	0.033
34	9月9日	0.034	0.030	69	8月3日	0.030	0.027				
35	10月1日	0.039	0.036	70	9月6日	0.025	0.027				



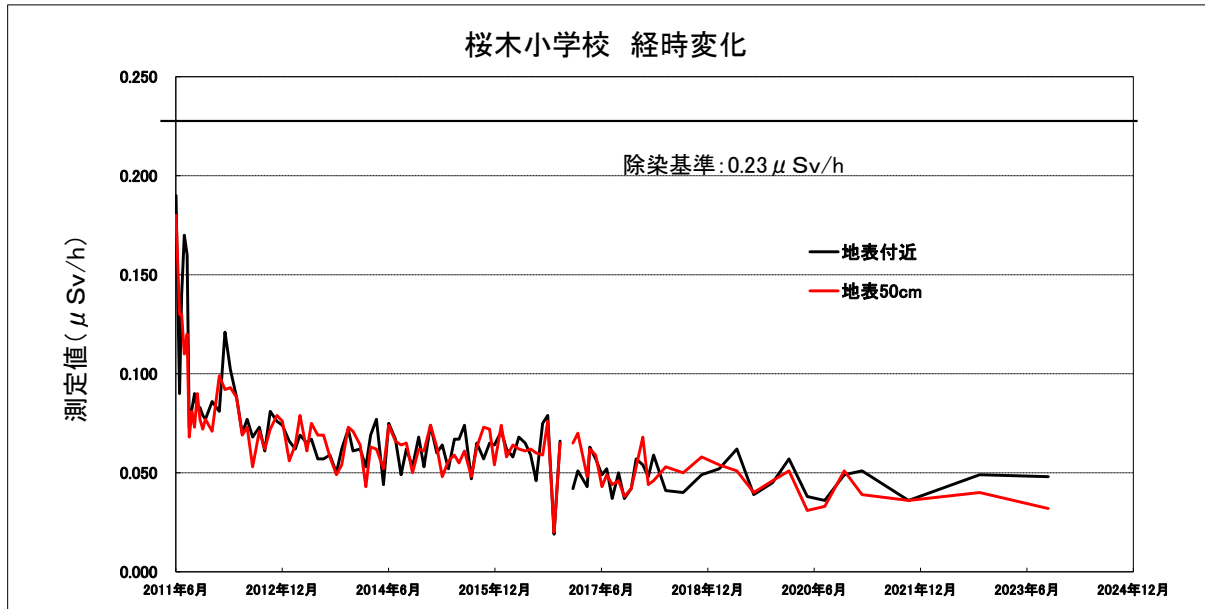
回	測定日	測定値 (μSv/h)		回	測定日	測定値 (μSv/h)		回	測定日	測定値 (μSv/h)	
		地表付近	地表50cm			地表付近	地表50cm			地表付近	地表50cm
1	2011年6月2日	0.15	0.11	36	11月8日	0.066	0.071	71	10月7日	0.020	0.020
2	6月20日	0.15	0.13	37	12月3日	0.057	0.052	72	11月7日	0.052	0.064
3	7月1日	0.13	0.09	38	2014年1月9日	0.071	0.073	73	12月7日	※	※
4	7月15日	0.07	0.05	39	2月7日	0.079	0.073	74	2017年1月13日	0.051	0.055
5	7月29日	0.17	0.09	40	3月4日	0.079	0.078	75	2月7日	0.047	0.045
6	8月9日	0.099	0.095	41	4月3日	0.062	0.063	76	3月28日	0.046	0.049
7	8月23日	0.124	0.127	42	5月9日	0.073	0.074	77	4月10日	0.061	0.059
8	9月6日	0.098	0.080	43	6月6日	0.084	0.078	78	5月10日	0.073	0.070
9	9月20日	0.107	0.103	44	7月10日	0.053	0.055	79	6月12日	0.042	0.047
10	10月4日	0.100	0.096	45	8月8日	0.069	0.061	80	7月7日	0.057	0.049
11	10月18日	0.109	0.089	46	9月5日	0.064	0.060	81	8月4日	0.047	0.047
12	11月1日	0.080	0.084	47	10月7日	0.059	0.057	82	9月6日	0.063	0.065
13	12月6日	0.094	0.090	48	11月7日	0.071	0.066	83	10月6日	0.043	0.042
14	2012年1月12日	0.113	0.101	49	12月5日	0.052	0.058	84	11月10日	0.065	0.053
15	2月10日	0.118	0.107	50	2015年1月7日	0.065	0.062	85	12月6日	0.068	0.065
16	3月9日	0.069	0.075	51	2月10日	0.078	0.076	86	2018年1月9日	0.066	0.071
17	4月10日	0.106	0.109	52	3月9日	0.062	0.061	87	2月6日	0.067	0.066
18	5月9日	0.081	0.083	53	4月10日	0.057	0.044	88	3月6日	0.053	0.056
19	6月4日	0.089	0.075	54	5月11日	0.050	0.053	89	5月8日	0.068	0.066
20	7月2日	0.078	0.083	55	6月3日	0.078	0.058	90	8月6日	0.056	0.065
21	8月6日	0.099	0.080	56	7月2日	0.056	0.049	91	11月9日	0.060	0.064
22	9月3日	0.073	0.081	57	8月7日	0.043	0.048	92	2019年2月8日	0.071	0.062
23	10月1日	0.087	0.092	58	9月4日	0.069	0.070	93	5月10日	0.060	0.057
24	11月5日	0.108	0.087	59	10月9日	0.069	0.065	94	8月6日	0.040	0.044
25	12月3日	0.085	0.084	60	11月9日	0.064	0.064	95	11月11日	0.046	0.058
26	2013年1月7日	0.079	0.071	61	12月4日	0.063	0.068	96	2020年2月4日	0.046	0.041
27	2月18日	0.074	0.076	62	2016年1月8日	0.047	0.053	97	5月8日	0.052	0.051
28	3月4日	0.068	0.072	63	2月5日	0.103	0.082	98	8月7日	0.053	0.047
29	4月8日	0.057	0.051	64	3月8日	0.058	0.058	99	11月16日	0.050	0.045
30	5月2日	0.085	0.081	65	4月8日	0.072	0.064	100	2021年2月16日	0.052	0.038
31	6月4日	0.055	0.064	66	5月11日	0.068	0.074	101	10月14日	0.031	0.029
32	7月4日	0.068	0.071	67	6月8日	0.066	0.063	102	2022年10月17日	0.060	0.052
33	8月6日	0.072	0.068	68	7月7日	0.063	0.071	103	2023年10月6日	0.056	0.038
34	9月9日	0.068	0.070	69	8月9日	0.070	0.054				
35	10月8日	0.078	0.081	70	9月5日	0.049	0.048				

※印は測定器の不具合により正確な結果が出ていないため欠測としています。



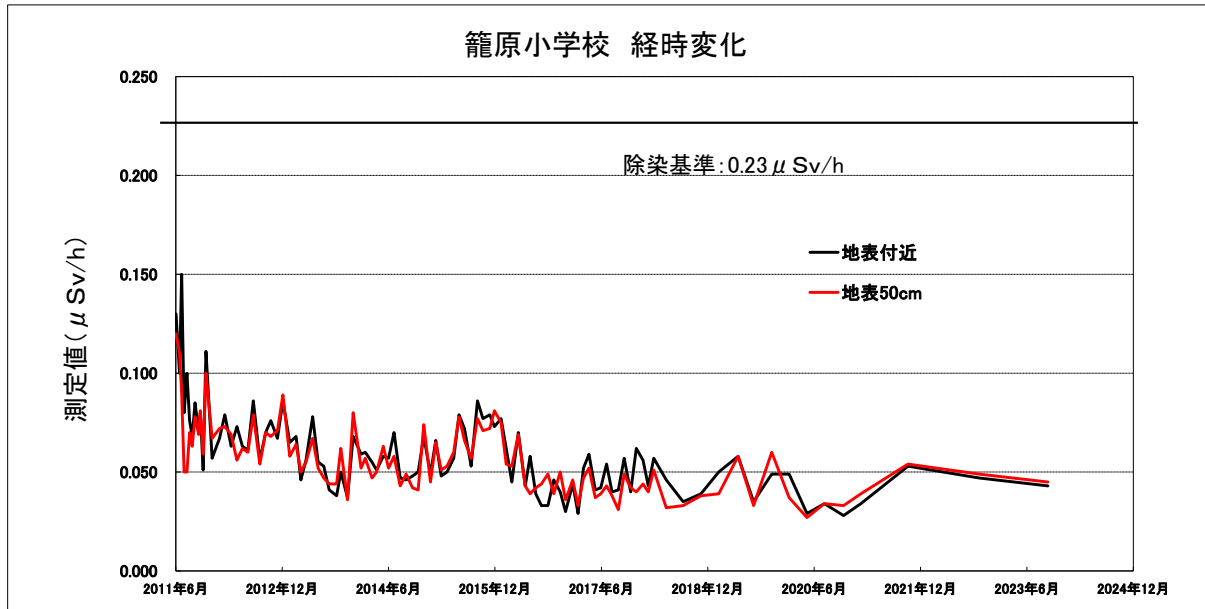
回	測定日	測定値 (μSv/h)		回	測定日	測定値 (μSv/h)		回	測定日	測定値 (μSv/h)	
		地表付近	地表50cm			地表付近	地表50cm			地表付近	地表50cm
1	2011年6月3日	0.17	0.08	36	11月6日	0.058	0.063	71	10月5日	0.048	0.041
2	6月16日	0.14	0.11	37	12月3日	0.054	0.057	72	11月4日	0.036	0.036
3	6月28日	0.15	0.12	38	2014年1月10日	0.052	0.057	73	12月2日	0.079	0.070
4	7月12日	0.08	0.13	39	2月26日	0.054	0.053	74	2017年1月10日	0.049	0.047
5	7月26日	0.10	0.06	40	3月7日	0.056	0.059	75	2月10日	0.048	0.040
6	8月8日	0.123	0.103	41	4月7日	0.064	0.064	76	3月7日	0.051	0.051
7	8月22日	0.093	0.098	42	5月2日	0.058	0.051	77	4月6日	0.044	0.064
8	9月5日	0.076	0.087	43	6月3日	0.050	0.056	78	5月8日	0.065	0.060
9	9月16日	0.086	0.098	44	7月2日	0.060	0.044	79	6月5日	0.048	0.042
10	10月3日	0.080	0.080	45	8月7日	0.055	0.052	80	7月5日	0.062	0.061
11	10月17日	0.089	0.080	46	9月3日	0.044	0.045	81	8月3日	0.048	0.037
12	10月31日	0.093	0.073	47	10月3日	0.056	0.061	82	9月8日	0.045	0.042
13	12月5日	0.076	0.069	48	11月7日	0.054	0.060	83	10月4日	0.041	0.046
14	2012年1月13日	0.084	0.086	49	12月2日	0.047	0.059	84	11月8日	0.054	0.058
15	2月8日	0.071	0.072	50	2015年1月8日	0.054	0.051	85	12月11日	0.051	0.049
16	3月12日	0.075	0.071	51	2月3日	0.054	0.050	86	2018年1月9日	0.053	0.048
17	4月11日	0.070	0.076	52	3月5日	0.054	0.051	87	2月8日	0.060	0.053
18	5月10日	0.076	0.073	53	4月7日	0.083	0.070	88	3月13日	0.069	0.060
19	6月6日	0.078	0.068	54	5月8日	0.044	0.050	89	5月7日	0.034	0.027
20	7月5日	0.061	0.065	55	6月5日	0.054	0.052	90	8月14日	0.060	0.055
21	8月8日	0.067	0.067	56	7月6日	0.028	0.037	91	11月5日	0.055	0.047
22	9月6日	0.072	0.064	57	8月4日	0.062	0.048	92	2019年2月5日	0.054	0.048
23	10月3日	0.070	0.074	58	9月2日	0.060	0.054	93	5月13日	0.060	0.062
24	11月6日	0.101	0.098	59	10月6日	0.068	0.071	94	8月5日	0.046	0.039
25	12月5日	0.064	0.071	60	11月4日	0.056	0.045	95	11月5日	0.032	0.049
26	2013年1月11日	0.064	0.068	61	12月17日	0.056	0.050	96	2020年2月17日	0.054	0.050
27	2月8日	0.076	0.075	62	2016年1月12日	0.057	0.052	97	5月8日	0.035	0.031
28	3月6日	0.064	0.063	63	2月2日	0.054	0.056	98	8月5日	0.020	0.015
29	4月5日	0.055	0.061	64	3月14日	0.064	0.063	99	11月2日	0.042	0.041
30	5月2日	0.067	0.057	65	4月6日	0.054	0.061	100	2021年2月8日	0.037	0.037
31	6月5日	0.065	0.055	66	5月10日	0.051	0.047	101	10月7日	0.047	0.045
32	7月8日	0.059	0.057	67	6月3日	0.058	0.060	102	2022年10月11日	0.040	0.045
33	8月7日	0.064	0.070	68	7月12日	0.074	0.065				
34	9月10日	0.054	0.059	69	8月3日	0.059	0.050				
35	10月3日	0.059	0.054	70	9月2日	0.062	0.065				

R5. 3. 31をもって星宮小学校は閉校しました。

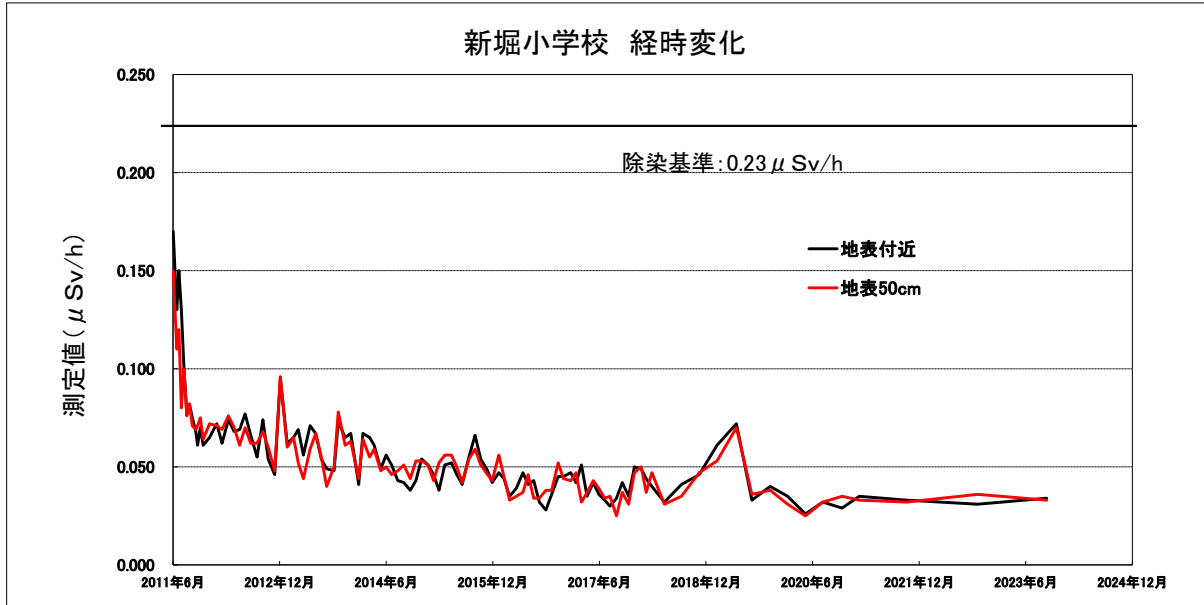


回	測定日	測定値 (μ Sv/h)		回	測定日	測定値 (μ Sv/h)		回	測定日	測定値 (μ Sv/h)	
		地表付近	地表50cm			地表付近	地表50cm			地表付近	地表50cm
1	2011年6月2日	0.19	0.18	36	11月8日	0.072	0.073	71	10月7日	0.019	0.020
2	6月20日	0.09	0.13	37	12月3日	0.061	0.071	72	11月7日	0.066	0.065
3	7月1日	0.14	0.13	38	2014年1月9日	0.062	0.064	73	12月7日	※	※
4	7月15日	0.17	0.11	39	2月7日	0.053	0.043	74	2017年1月13日	0.042	0.065
5	7月29日	0.16	0.12	40	3月4日	0.069	0.063	75	2月7日	0.051	0.070
6	8月9日	0.073	0.068	41	4月3日	0.077	0.062	76	3月28日	0.043	0.048
7	8月23日	0.082	0.081	42	5月9日	0.044	0.052	77	4月10日	0.063	0.062
8	9月6日	0.090	0.073	43	6月6日	0.075	0.074	78	5月10日	0.057	0.059
9	9月20日	0.082	0.090	44	7月10日	0.067	0.066	79	6月12日	0.049	0.043
10	10月4日	0.083	0.077	45	8月8日	0.049	0.064	80	7月7日	0.052	0.049
11	10月18日	0.079	0.072	46	9月5日	0.062	0.065	81	8月4日	0.037	0.044
12	11月1日	0.077	0.077	47	10月7日	0.053	0.050	82	9月6日	0.050	0.046
13	12月6日	0.086	0.071	48	11月7日	0.068	0.062	83	10月6日	0.037	0.038
14	2012年1月12日	0.081	0.099	49	12月5日	0.053	0.061	84	11月10日	0.042	0.042
15	2月10日	0.121	0.092	50	2015年1月7日	0.074	0.074	85	12月6日	0.057	0.053
16	3月9日	0.102	0.093	51	2月9日	0.060	0.063	86	2018年1月9日	0.054	0.068
17	4月10日	0.088	0.088	52	3月9日	0.064	0.048	87	2月6日	0.048	0.044
18	5月9日	0.070	0.069	53	4月10日	0.052	0.056	88	3月6日	0.059	0.046
19	6月4日	0.077	0.073	54	5月11日	0.067	0.059	89	5月8日	0.041	0.053
20	7月2日	0.068	0.053	55	6月4日	0.067	0.055	90	8月6日	0.040	0.050
21	8月6日	0.073	0.071	56	7月2日	0.074	0.061	91	11月9日	0.049	0.058
22	9月3日	0.061	0.062	57	8月7日	0.047	0.048	92	2019年2月8日	0.052	0.054
23	10月1日	0.081	0.072	58	9月4日	0.065	0.063	93	5月10日	0.062	0.051
24	11月5日	0.076	0.079	59	10月9日	0.057	0.073	94	8月6日	0.039	0.040
25	12月3日	0.074	0.076	60	11月9日	0.065	0.072	95	11月11日	0.045	0.046
26	2013年1月7日	0.066	0.056	61	12月4日	0.064	0.054	96	2020年2月4日	0.057	0.051
27	2月7日	0.062	0.064	62	2016年1月8日	0.071	0.074	97	5月8日	0.038	0.031
28	3月4日	0.069	0.079	63	2月5日	0.062	0.058	98	8月7日	0.036	0.033
29	4月8日	0.065	0.061	64	3月8日	0.058	0.064	99	11月16日	0.049	0.051
30	5月2日	0.067	0.075	65	4月8日	0.068	0.062	100	2021年2月16日	0.051	0.039
31	6月4日	0.057	0.069	66	5月11日	0.065	0.061	101	10月14日	0.036	0.036
32	7月4日	0.057	0.069	67	6月8日	0.059	0.062	102	2022年10月17日	0.049	0.040
33	8月6日	0.059	0.058	68	7月7日	0.046	0.060	103	2023年10月6日	0.048	0.032
34	9月8日	0.050	0.049	69	8月9日	0.075	0.059				
35	10月6日	0.062	0.054	70	9月5日	0.079	0.076				

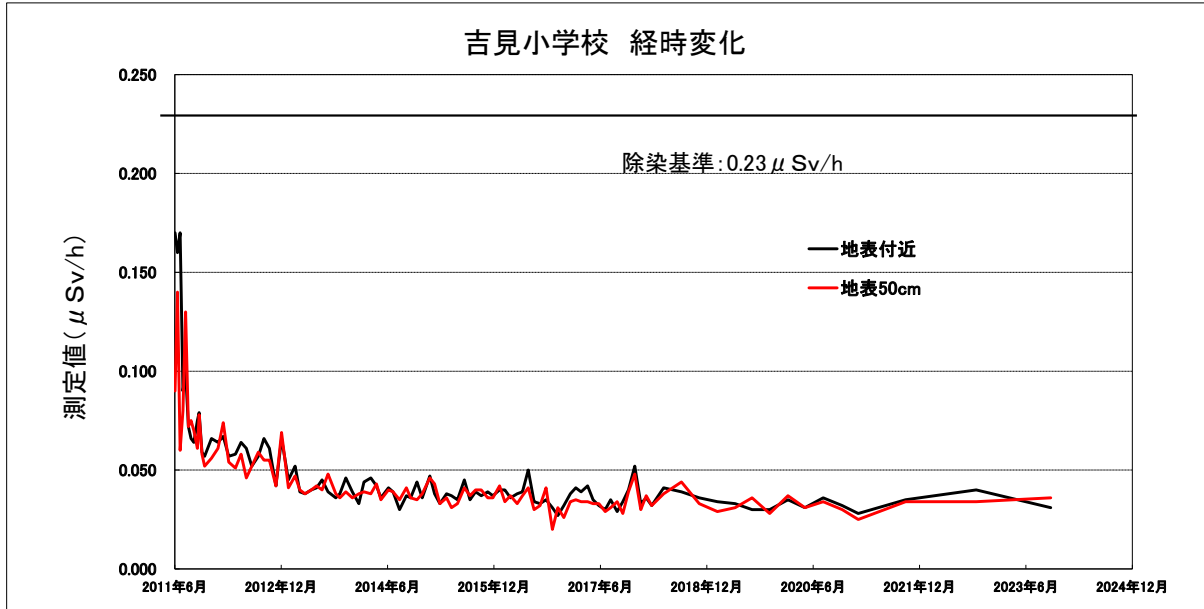
※印は測定器の不具合により正確な結果が出ていないため欠測としています。



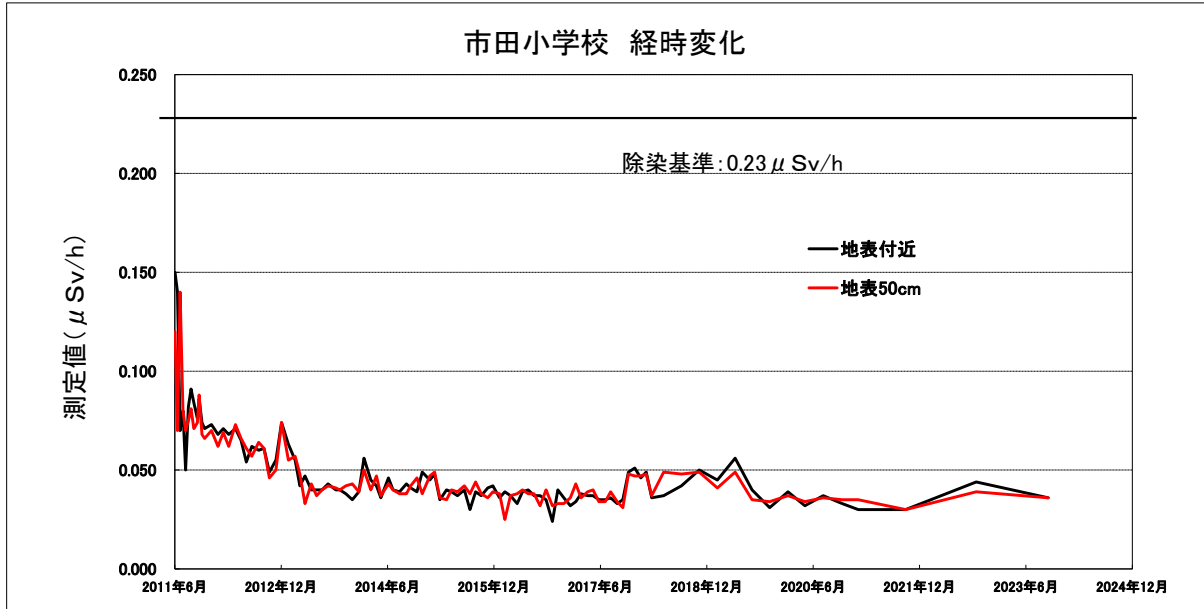
回	測定日	測定値 (μ Sv/h)		回	測定日	測定値 (μ Sv/h)		回	測定日	測定値 (μ Sv/h)	
		地表付近	地表50cm			地表付近	地表50cm			地表付近	地表50cm
1	2011年6月2日	0.13	0.12	36	11月5日	0.037	0.036	71	10月6日	0.046	0.039
2	6月20日	0.10	0.11	37	12月4日	0.068	0.080	72	11月8日	0.040	0.050
3	7月1日	0.15	0.09	38	2014年1月14日	0.059	0.052	73	12月6日	0.030	0.036
4	7月14日	0.08	0.05	39	2月5日	0.060	0.057	74	2017年1月12日	0.044	0.046
5	7月28日	0.10	0.05	40	3月11日	0.055	0.047	75	2月8日	0.029	0.033
6	8月11日	0.076	0.070	41	4月4日	0.051	0.050	76	3月8日	0.052	0.047
7	8月25日	0.068	0.063	42	5月8日	0.058	0.063	77	4月6日	0.059	0.052
8	9月8日	0.085	0.078	43	6月5日	0.057	0.052	78	5月8日	0.041	0.037
9	9月27日	0.070	0.069	44	7月3日	0.070	0.058	79	6月6日	0.042	0.039
10	10月6日	0.080	0.081	45	8月4日	0.047	0.043	80	7月6日	0.054	0.043
11	10月20日	0.051	0.059	46	9月4日	0.046	0.049	81	8月3日	0.040	0.038
12	11月4日	0.111	0.100	47	10月7日	0.048	0.042	82	9月5日	0.041	0.031
13	12月6日	0.057	0.067	48	11月5日	0.050	0.041	83	10月5日	0.057	0.049
14	2012年1月13日	0.067	0.072	49	12月4日	0.068	0.074	84	11月7日	0.040	0.042
15	2月9日	0.079	0.073	50	2015年1月7日	0.049	0.045	85	12月7日	0.062	0.040
16	3月13日	0.063	0.069	51	2月4日	0.066	0.065	86	2018年1月10日	0.056	0.044
17	4月12日	0.073	0.056	52	3月4日	0.048	0.051	87	2月6日	0.043	0.040
18	5月10日	0.063	0.062	53	4月3日	0.050	0.053	88	3月7日	0.057	0.051
19	6月7日	0.061	0.060	54	5月8日	0.057	0.060	89	5月10日	0.046	0.032
20	7月6日	0.086	0.079	55	6月4日	0.079	0.078	90	8月6日	0.035	0.033
21	8月8日	0.056	0.054	56	7月2日	0.072	0.066	91	11月6日	0.039	0.038
22	9月7日	0.070	0.070	57	8月6日	0.053	0.057	92	2019年2月6日	0.050	0.039
23	10月4日	0.076	0.068	58	9月7日	0.086	0.077	93	5月17日	0.058	0.058
24	11月7日	0.067	0.071	59	10月6日	0.077	0.071	94	8月5日	0.035	0.033
25	12月6日	0.086	0.089	60	11月10日	0.079	0.072	95	11月7日	0.049	0.060
26	2013年1月10日	0.065	0.058	61	12月4日	0.073	0.081	96	2020年2月5日	0.049	0.037
27	2月12日	0.068	0.064	62	2016年1月7日	0.077	0.075	97	5月7日	0.029	0.027
28	3月8日	0.046	0.050	63	2月3日	0.062	0.054	98	8月5日	0.034	0.034
29	4月4日	0.056	0.055	64	3月3日	0.045	0.053	99	11月12日	0.028	0.033
30	5月8日	0.078	0.067	65	4月6日	0.070	0.069	100	2021年2月9日	0.034	0.039
31	6月6日	0.055	0.052	66	5月11日	0.043	0.043	101	10月11日	0.053	0.054
32	7月5日	0.053	0.047	67	6月6日	0.058	0.039	102	2022年10月13日	0.047	0.049
33	8月2日	0.041	0.044	68	7月5日	0.039	0.042	103	2023年10月4日	0.043	0.045
34	9月9日	0.038	0.044	69	8月3日	0.033	0.044				
35	10月1日	0.050	0.062	70	9月6日	0.033	0.049				



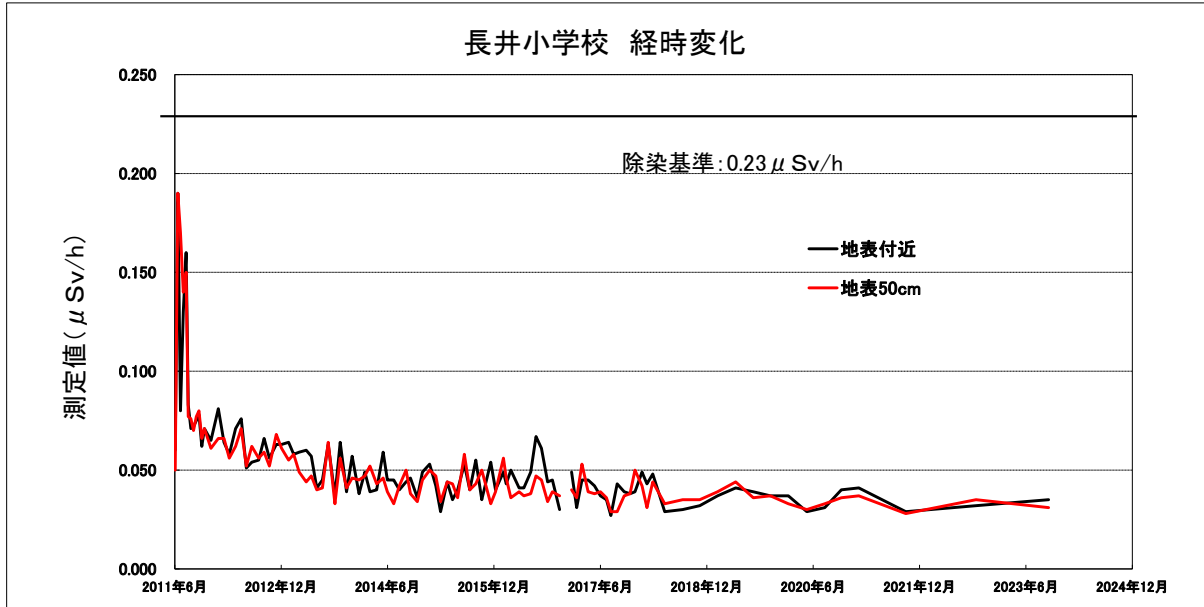
回	測定日	測定値 (μSv/h)		回	測定日	測定値 (μSv/h)		回	測定日	測定値 (μSv/h)	
		地表付近	地表50cm			地表付近	地表50cm			地表付近	地表50cm
1	2011年6月2日	0.17	0.15	36	11月5日	0.065	0.061	71	10月6日	0.036	0.038
2	6月20日	0.13	0.11	37	12月4日	0.067	0.063	72	11月8日	0.045	0.052
3	7月1日	0.15	0.12	38	2014年1月14日	0.041	0.044	73	12月6日	0.045	0.044
4	7月14日	0.13	0.08	39	2月5日	0.067	0.064	74	2017年1月12日	0.047	0.043
5	7月28日	0.10	0.10	40	3月11日	0.065	0.055	75	2月8日	0.042	0.047
6	8月11日	0.077	0.076	41	4月4日	0.061	0.059	76	3月8日	0.051	0.032
7	8月25日	0.082	0.082	42	5月8日	0.049	0.048	77	4月6日	0.035	0.037
8	9月8日	0.075	0.071	43	6月5日	0.056	0.050	78	5月8日	0.042	0.043
9	9月27日	0.068	0.069	44	7月3日	0.051	0.046	79	6月6日	0.036	0.039
10	10月6日	0.061	0.071	45	8月4日	0.043	0.048	80	7月6日	0.033	0.034
11	10月20日	0.070	0.075	46	9月4日	0.042	0.051	81	8月3日	0.030	0.035
12	11月4日	0.061	0.064	47	10月7日	0.038	0.044	82	9月5日	0.034	0.025
13	12月6日	0.065	0.072	48	11月5日	0.043	0.053	83	10月5日	0.042	0.037
14	2012年1月13日	0.072	0.071	49	12月4日	0.054	0.053	84	11月7日	0.035	0.031
15	2月9日	0.062	0.069	50	2015年1月7日	0.051	0.051	85	12月7日	0.050	0.047
16	3月13日	0.074	0.076	51	2月4日	0.046	0.043	86	2018年1月10日	0.049	0.050
17	4月12日	0.068	0.070	52	3月4日	0.038	0.052	87	2月6日	0.044	0.037
18	5月10日	0.069	0.061	53	4月3日	0.051	0.056	88	3月7日	0.040	0.047
19	6月7日	0.077	0.070	54	5月8日	0.052	0.056	89	5月10日	0.032	0.031
20	7月6日	0.066	0.062	55	6月4日	0.046	0.050	90	8月6日	0.041	0.035
21	8月8日	0.055	0.062	56	7月2日	0.041	0.042	91	11月6日	0.046	0.047
22	9月7日	0.074	0.068	57	8月6日	0.055	0.054	92	2019年2月6日	0.061	0.053
23	10月4日	0.054	0.060	58	9月7日	0.066	0.059	93	5月17日	0.072	0.070
24	11月7日	0.046	0.048	59	10月6日	0.054	0.051	94	8月5日	0.033	0.036
25	12月6日	0.095	0.096	60	11月10日	0.048	0.046	95	11月7日	0.040	0.038
26	2013年1月10日	0.062	0.060	61	12月4日	0.042	0.043	96	2020年2月5日	0.035	0.031
27	2月12日	0.065	0.065	62	2016年1月7日	0.047	0.056	97	5月7日	0.026	0.025
28	3月8日	0.069	0.052	63	2月3日	0.044	0.045	98	8月5日	0.032	0.032
29	4月4日	0.056	0.044	64	3月3日	0.035	0.033	99	11月12日	0.029	0.035
30	5月8日	0.071	0.059	65	4月6日	0.039	0.035	100	2021年2月9日	0.035	0.033
31	6月6日	0.067	0.067	66	5月11日	0.047	0.037	101	10月11日	0.033	0.032
32	7月5日	0.054	0.055	67	6月6日	0.041	0.046	102	2022年10月13日	0.031	0.036
33	8月2日	0.049	0.040	68	7月5日	0.043	0.034	103	2023年10月4日	0.034	0.033
34	9月9日	0.048	0.050	69	8月3日	0.032	0.034				
35	10月1日	0.073	0.078	70	9月6日	0.028	0.038				



回	測定日	測定値 (μ Sv/h)		回	測定日	測定値 (μ Sv/h)		回	測定日	測定値 (μ Sv/h)	
		地表付近	地表50cm			地表付近	地表50cm			地表付近	地表50cm
1	2011年6月2日	0.17	0.09	36	11月1日	0.046	0.039	71	10月4日	0.031	0.020
2	6月15日	0.16	0.14	37	12月5日	0.039	0.036	72	11月1日	0.027	0.031
3	6月28日	0.17	0.06	38	2014年1月7日	0.033	0.038	73	12月2日	0.032	0.026
4	7月13日	0.09	0.08	39	2月3日	0.044	0.039	74	2017年1月5日	0.038	0.034
5	7月27日	0.10	0.13	40	3月10日	0.046	0.038	75	2月2日	0.041	0.035
6	8月10日	0.072	0.072	41	4月8日	0.042	0.043	76	3月1日	0.039	0.034
7	8月24日	0.066	0.075	42	5月1日	0.036	0.035	77	4月4日	0.042	0.034
8	9月7日	0.064	0.070	43	6月9日	0.041	0.040	78	5月2日	0.035	0.033
9	9月26日	0.075	0.061	44	7月3日	0.039	0.039	79	6月1日	0.032	0.033
10	10月5日	0.079	0.078	45	8月6日	0.030	0.035	80	7月4日	0.030	0.029
11	10月19日	0.059	0.058	46	9月10日	0.037	0.041	81	8月1日	0.035	0.031
12	11月2日	0.057	0.052	47	10月2日	0.036	0.036	82	9月4日	0.029	0.034
13	12月7日	0.066	0.056	48	11月4日	0.044	0.035	83	10月3日	0.034	0.028
14	2012年1月10日	0.064	0.061	49	12月1日	0.036	0.038	84	11月1日	0.040	0.039
15	2月6日	0.067	0.074	50	2015年1月9日	0.047	0.046	85	12月4日	0.052	0.048
16	3月6日	0.057	0.054	51	2月3日	0.038	0.043	86	2018年1月4日	0.033	0.030
17	4月9日	0.058	0.051	52	3月2日	0.033	0.033	87	2月1日	0.036	0.037
18	5月8日	0.064	0.058	53	4月6日	0.038	0.036	88	3月1日	0.032	0.032
19	6月5日	0.061	0.046	54	5月1日	0.037	0.031	89	5月2日	0.041	0.038
20	7月3日	0.052	0.052	55	6月1日	0.035	0.033	90	8月2日	0.039	0.044
21	8月6日	0.057	0.059	56	7月7日	0.045	0.041	91	11月2日	0.036	0.033
22	9月4日	0.066	0.055	57	8月5日	0.035	0.037	92	2019年2月4日	0.034	0.029
23	10月2日	0.061	0.055	58	9月3日	0.039	0.040	93	5月7日	0.033	0.031
24	11月5日	0.042	0.042	59	10月2日	0.037	0.040	94	8月2日	0.030	0.036
25	12月4日	0.066	0.069	60	11月5日	0.039	0.036	95	11月1日	0.030	0.028
26	2013年1月8日	0.045	0.041	61	12月1日	0.037	0.036	96	2020年2月4日	0.035	0.037
27	2月12日	0.052	0.047	62	2016年1月5日	0.040	0.042	97	5月1日	0.031	0.031
28	3月8日	0.039	0.040	63	2月1日	0.040	0.034	98	8月4日	0.036	0.034
29	4月4日	0.038	0.038	64	3月1日	0.036	0.037	99	11月10日	0.032	0.030
30	5月7日	0.040	0.040	65	4月5日	0.038	0.033	100	2021年2月1日	0.028	0.025
31	6月3日	0.041	0.042	66	5月2日	0.039	0.037	101	10月4日	0.035	0.034
32	7月1日	0.045	0.040	67	6月1日	0.050	0.041	102	2022年10月4日	0.040	0.034
33	8月1日	0.039	0.048	68	7月1日	0.034	0.030	103	2023年10月24日	0.031	0.036
34	9月10日	0.036	0.038	69	8月1日	0.033	0.032				
35	10月1日	0.038	0.036	70	9月1日	0.035	0.041				

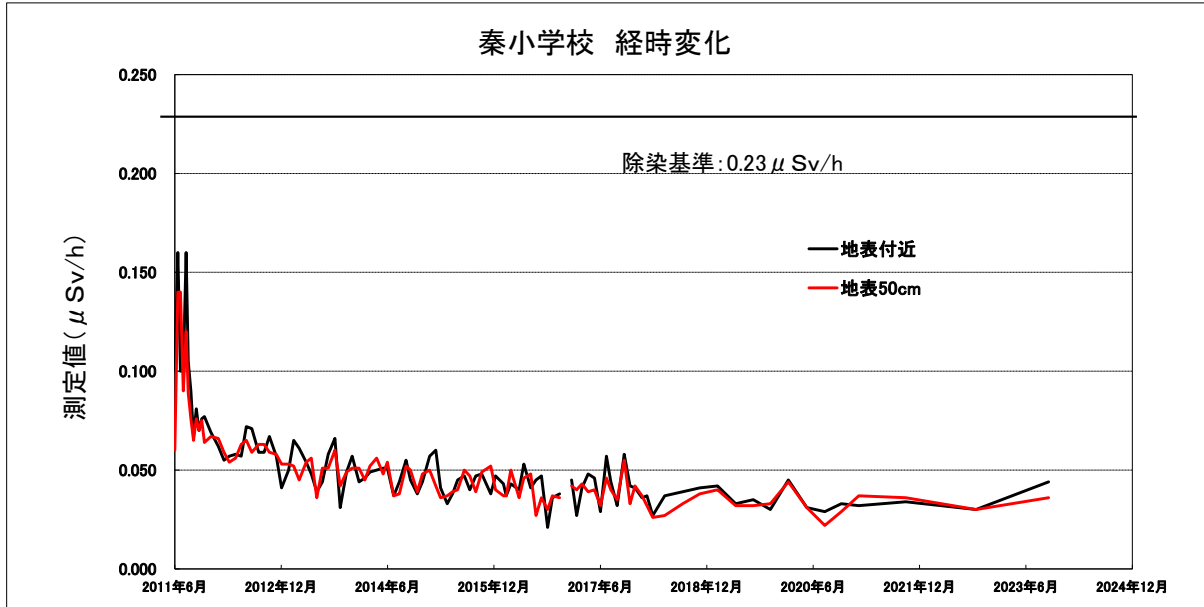


回	測定日	測定値 (μ Sv/h)		回	測定日	測定値 (μ Sv/h)		回	測定日	測定値 (μ Sv/h)	
		地表付近	地表50cm			地表付近	地表50cm			地表付近	地表50cm
1	2011年6月2日	0.15	0.12	36	11月1日	0.038	0.042	71	10月4日	0.024	0.032
2	6月15日	0.14	0.07	37	12月5日	0.035	0.043	72	11月1日	0.040	0.033
3	6月28日	0.07	0.14	38	2014年1月7日	0.039	0.039	73	12月2日	0.036	0.033
4	7月13日	0.08	0.08	39	2月3日	0.056	0.050	74	2017年1月5日	0.032	0.036
5	7月27日	0.05	0.07	40	3月10日	0.045	0.040	75	2月2日	0.034	0.043
6	8月10日	0.082	0.075	41	4月8日	0.042	0.047	76	3月1日	0.038	0.036
7	8月24日	0.091	0.081	42	5月1日	0.036	0.037	77	4月4日	0.037	0.039
8	9月7日	0.084	0.071	43	6月9日	0.046	0.043	78	5月2日	0.037	0.040
9	9月26日	0.076	0.074	44	7月3日	0.040	0.040	79	6月1日	0.035	0.034
10	10月5日	0.086	0.088	45	8月6日	0.039	0.038	80	7月4日	0.035	0.034
11	10月19日	0.074	0.068	46	9月10日	0.043	0.038	81	8月1日	0.036	0.039
12	11月2日	0.071	0.066	47	10月2日	0.041	0.042	82	9月4日	0.033	0.034
13	12月7日	0.073	0.070	48	11月4日	0.039	0.046	83	10月3日	0.035	0.031
14	2012年1月10日	0.068	0.062	49	12月1日	0.049	0.038	84	11月1日	0.049	0.048
15	2月6日	0.071	0.069	50	2015年1月9日	0.045	0.047	85	12月4日	0.051	0.047
16	3月6日	0.068	0.062	51	2月3日	0.048	0.049	86	2018年1月4日	0.046	0.047
17	4月9日	0.071	0.073	52	3月2日	0.035	0.036	87	2月1日	0.049	0.048
18	5月8日	0.065	0.066	53	4月6日	0.040	0.035	88	3月1日	0.036	0.037
19	6月5日	0.054	0.061	54	5月1日	0.039	0.040	89	5月2日	0.037	0.049
20	7月3日	0.062	0.057	55	6月1日	0.037	0.039	90	8月2日	0.042	0.048
21	8月7日	0.060	0.064	56	7月7日	0.040	0.042	91	11月2日	0.050	0.049
22	9月4日	0.061	0.061	57	8月5日	0.030	0.038	92	2019年2月4日	0.045	0.041
23	10月2日	0.049	0.046	58	9月3日	0.039	0.044	93	5月7日	0.056	0.049
24	11月5日	0.055	0.050	59	10月2日	0.037	0.038	94	8月2日	0.040	0.035
25	12月4日	0.074	0.074	60	11月5日	0.041	0.036	95	11月1日	0.031	0.034
26	2013年1月8日	0.063	0.055	61	12月1日	0.042	0.039	96	2020年2月4日	0.039	0.037
27	2月12日	0.055	0.057	62	2016年1月5日	0.036	0.038	97	5月1日	0.032	0.034
28	3月8日	0.042	0.048	63	2月1日	0.039	0.025	98	8月4日	0.037	0.036
29	4月4日	0.047	0.033	64	3月1日	0.037	0.037	99	11月10日	0.033	0.035
30	5月7日	0.040	0.043	65	4月5日	0.033	0.038	100	2021年2月1日	0.030	0.035
31	6月3日	0.040	0.037	66	5月2日	0.039	0.040	101	10月4日	0.030	0.030
32	7月1日	0.040	0.040	67	6月1日	0.040	0.038	102	2022年10月4日	0.044	0.039
33	8月1日	0.043	0.042	68	7月1日	0.037	0.038	103	2023年10月11日	0.036	0.036
34	9月10日	0.040	0.041	69	8月1日	0.037	0.032				
35	10月1日	0.040	0.040	70	9月1日	0.035	0.040				



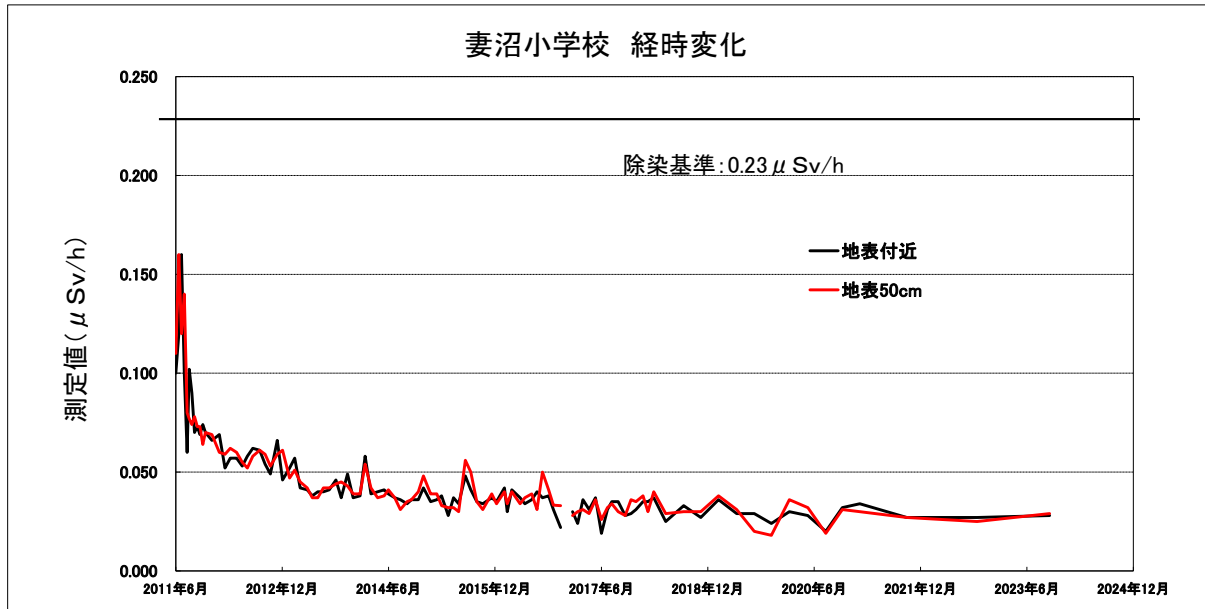
回	測定日	測定値 (μSv/h)		回	測定日	測定値 (μSv/h)		回	測定日	測定値 (μSv/h)	
		地表付近	地表50cm			地表付近	地表50cm			地表付近	地表50cm
1	2011年6月3日	0.06	0.05	36	11月5日	0.039	0.041	71	10月4日	0.045	0.039
2	6月17日	0.19	0.19	37	12月4日	0.057	0.046	72	11月10日	0.030	0.037
3	6月30日	0.08	0.17	38	2014年1月8日	0.038	0.045	73	12月6日	※	※
4	7月15日	0.13	0.14	39	2月7日	0.049	0.047	74	2017年1月11日	0.049	0.040
5	7月29日	0.16	0.15	40	3月6日	0.039	0.052	75	2月6日	0.031	0.036
6	8月9日	0.083	0.077	41	4月9日	0.040	0.043	76	3月6日	0.045	0.053
7	8月23日	0.071	0.076	42	5月13日	0.059	0.046	77	4月7日	0.045	0.039
8	9月6日	0.072	0.070	43	6月4日	0.045	0.039	78	5月9日	0.042	0.038
9	9月20日	0.075	0.077	44	7月7日	0.045	0.033	79	6月9日	0.037	0.039
10	10月4日	0.078	0.080	45	8月5日	0.040	0.042	80	7月10日	0.035	0.036
11	10月18日	0.062	0.066	46	9月8日	0.044	0.050	81	8月2日	0.027	0.029
12	11月1日	0.071	0.071	47	10月1日	0.046	0.038	82	9月4日	0.043	0.029
13	12月5日	0.065	0.061	48	11月6日	0.036	0.034	83	10月10日	0.039	0.037
14	2012年1月12日	0.081	0.066	49	12月2日	0.049	0.045	84	11月9日	0.038	0.038
15	2月10日	0.064	0.066	50	2015年1月8日	0.053	0.050	85	12月5日	0.039	0.050
16	3月8日	0.058	0.056	51	2月9日	0.042	0.047	86	2018年1月10日	0.049	0.042
17	4月10日	0.071	0.062	52	3月6日	0.029	0.034	87	2月5日	0.043	0.031
18	5月9日	0.076	0.071	53	4月9日	0.044	0.044	88	3月7日	0.048	0.044
19	6月5日	0.051	0.052	54	5月7日	0.035	0.043	89	5月8日	0.029	0.033
20	7月3日	0.054	0.062	55	6月2日	0.040	0.036	90	8月8日	0.030	0.035
21	8月7日	0.055	0.056	56	7月7日	0.053	0.058	91	11月5日	0.032	0.035
22	9月5日	0.066	0.059	57	8月4日	0.040	0.040	92	2019年2月5日	0.037	0.039
23	10月2日	0.056	0.052	58	9月4日	0.055	0.043	93	5月9日	0.041	0.044
24	11月6日	0.063	0.068	59	10月5日	0.035	0.050	94	8月8日	0.039	0.036
25	12月4日	0.063	0.061	60	11月20日	0.054	0.033	95	11月5日	0.037	0.037
26	2013年1月9日	0.064	0.055	61	12月15日	0.040	0.039	96	2020年2月6日	0.037	0.033
27	2月5日	0.058	0.058	62	2016年1月25日	0.049	0.056	97	5月11日	0.029	0.030
28	3月5日	0.059	0.049	63	2月8日	0.043	0.046	98	8月12日	0.031	0.033
29	4月10日	0.060	0.044	64	3月3日	0.050	0.036	99	11月6日	0.040	0.036
30	5月7日	0.057	0.047	65	4月15日	0.041	0.039	100	2021年2月4日	0.041	0.037
31	6月4日	0.041	0.040	66	5月9日	0.041	0.037	101	10月5日	0.029	0.028
32	7月3日	0.045	0.041	67	6月14日	0.049	0.038	102	2022年10月3日	0.032	0.035
33	8月2日	0.063	0.064	68	7月11日	0.067	0.047	103	2023年10月13日	0.035	0.031
34	9月6日	0.037	0.033	69	8月8日	0.061	0.045				
35	10月3日	0.064	0.056	70	9月9日	0.044	0.034				

※印は測定器の不具合により正確な結果が出ていないため欠測としています。



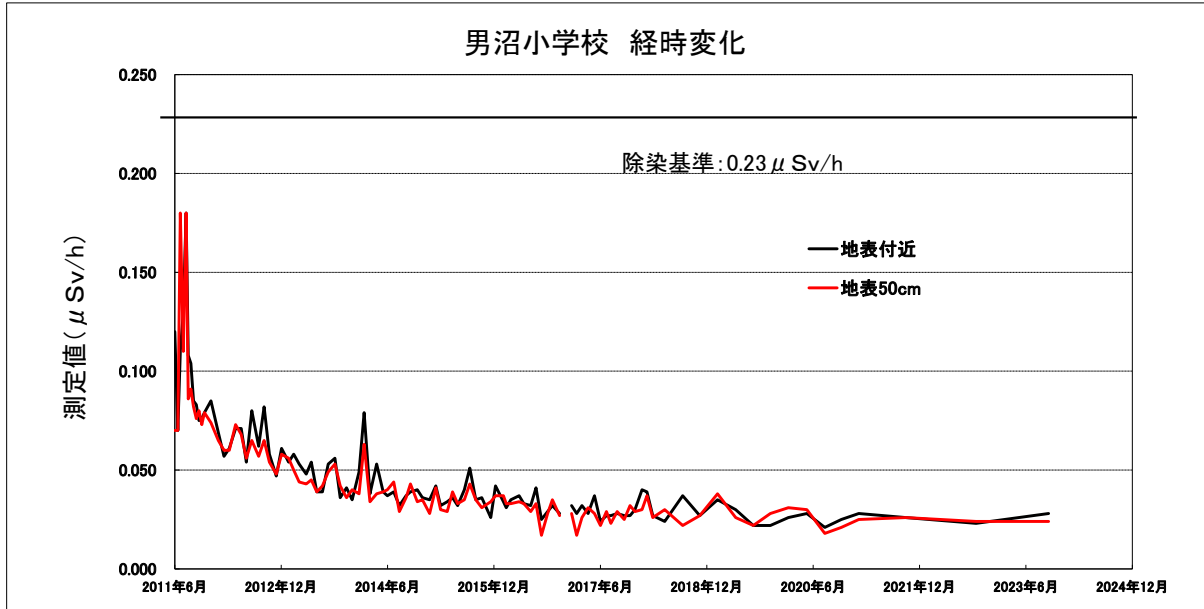
回	測定日	測定値 (μSv/h)		回	測定日	測定値 (μSv/h)		回	測定日	測定値 (μSv/h)	
		地表付近	地表50cm			地表付近	地表50cm			地表付近	地表50cm
1	2011年6月1日	0.10	0.06	36	11月5日	0.049	0.049	71	10月4日	0.036	0.037
2	6月17日	0.16	0.14	37	12月4日	0.057	0.051	72	11月10日	0.038	0.036
3	6月30日	0.10	0.14	38	2014年1月8日	0.044	0.051	73	12月6日	※	※
4	7月15日	0.10	0.09	39	2月7日	0.046	0.045	74	2017年1月11日	0.045	0.042
5	7月29日	0.16	0.12	40	3月6日	0.049	0.052	75	2月6日	0.027	0.040
6	8月9日	0.105	0.089	41	4月9日	0.050	0.056	76	3月6日	0.041	0.043
7	8月23日	0.090	0.076	42	5月13日	0.051	0.048	77	4月7日	0.048	0.039
8	9月6日	0.067	0.065	43	6月4日	0.051	0.054	78	5月9日	0.046	0.040
9	9月20日	0.081	0.076	44	7月7日	0.037	0.037	79	6月9日	0.029	0.032
10	10月4日	0.070	0.070	45	8月5日	0.044	0.038	80	7月10日	0.057	0.046
11	10月18日	0.076	0.075	46	9月8日	0.055	0.052	81	8月2日	0.044	0.040
12	11月1日	0.077	0.064	47	10月1日	0.045	0.050	82	9月4日	0.032	0.035
13	12月5日	0.069	0.067	48	11月6日	0.038	0.039	83	10月10日	0.058	0.055
14	2012年1月12日	0.062	0.066	49	12月2日	0.044	0.048	84	11月9日	0.042	0.033
15	2月10日	0.055	0.059	50	2015年1月8日	0.057	0.050	85	12月5日	0.041	0.042
16	3月8日	0.057	0.054	51	2月9日	0.060	0.042	86	2018年1月10日	0.036	0.037
17	4月10日	0.058	0.056	52	3月6日	0.041	0.036	87	2月5日	0.037	0.032
18	5月9日	0.057	0.063	53	4月9日	0.033	0.037	88	3月7日	0.027	0.026
19	6月5日	0.072	0.065	54	5月7日	0.038	0.039	89	5月8日	0.037	0.027
20	7月3日	0.071	0.059	55	6月2日	0.045	0.040	90	8月8日	0.039	0.033
21	8月7日	0.059	0.063	56	7月7日	0.047	0.050	91	11月5日	0.041	0.038
22	9月5日	0.059	0.063	57	8月4日	0.040	0.047	92	2019年2月5日	0.042	0.040
23	10月2日	0.067	0.059	58	9月4日	0.047	0.039	93	5月9日	0.033	0.032
24	11月6日	0.057	0.058	59	10月5日	0.048	0.049	94	8月8日	0.035	0.032
25	12月4日	0.041	0.053	60	11月20日	0.038	0.052	95	11月5日	0.030	0.033
26	2013年1月9日	0.050	0.053	61	12月15日	0.047	0.040	96	2020年2月6日	0.045	0.044
27	2月5日	0.065	0.052	62	2016年1月25日	0.043	0.037	97	5月11日	0.031	0.031
28	3月5日	0.061	0.045	63	2月8日	0.037	0.037	98	8月12日	0.029	0.022
29	4月10日	0.054	0.054	64	3月3日	0.043	0.050	99	11月6日	0.033	0.029
30	5月7日	0.048	0.056	65	4月15日	0.040	0.036	100	2021年2月4日	0.032	0.037
31	6月4日	0.039	0.036	66	5月9日	0.053	0.046	101	10月5日	0.034	0.036
32	7月3日	0.044	0.051	67	6月14日	0.041	0.048	102	2022年10月3日	0.030	0.030
33	8月2日	0.058	0.051	68	7月11日	0.045	0.027	103	2023年10月13日	0.044	0.036
34	9月6日	0.066	0.060	69	8月8日	0.047	0.036				
35	10月3日	0.031	0.042	70	9月9日	0.021	0.030				

※印は測定器の不具合により正確な結果が出ていないため欠測としています。



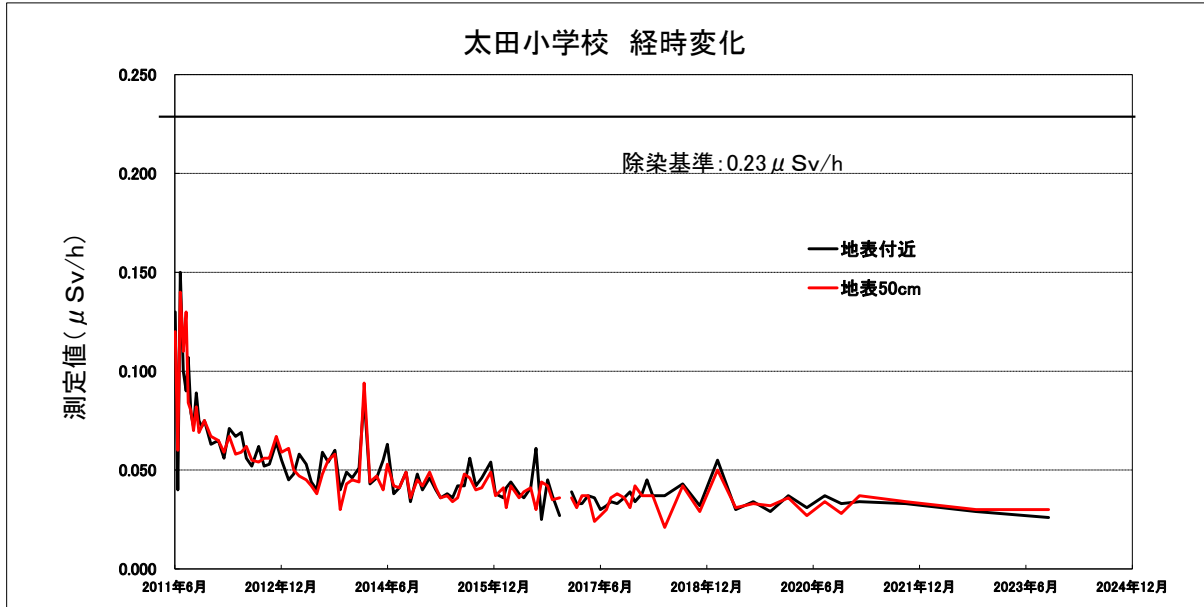
回	測定日	測定値 (μSv/h)		回	測定日	測定値 (μSv/h)		回	測定日	測定値 (μSv/h)	
		地表付近	地表50cm			地表付近	地表50cm			地表付近	地表50cm
1	2011年6月1日	0.10	0.11	36	11月5日	0.049	0.043	71	10月4日	0.031	0.033
2	6月17日	0.12	0.16	37	12月4日	0.037	0.039	72	11月10日	0.022	0.033
3	6月30日	0.16	0.12	38	2014年1月8日	0.038	0.039	73	12月6日	※	※
4	7月15日	0.10	0.14	39	2月4日	0.058	0.054	74	2017年1月11日	0.030	0.028
5	7月29日	0.06	0.08	40	3月6日	0.039	0.042	75	2月6日	0.024	0.030
6	8月9日	0.102	0.077	41	4月9日	0.040	0.037	76	3月6日	0.036	0.031
7	8月23日	0.090	0.074	42	5月13日	0.041	0.038	77	4月7日	0.031	0.029
8	9月6日	0.070	0.078	43	6月4日	0.039	0.041	78	5月9日	0.037	0.036
9	9月20日	0.073	0.073	44	7月7日	0.037	0.037	79	6月9日	0.019	0.026
10	10月4日	0.069	0.073	45	8月5日	0.036	0.031	80	7月10日	0.031	0.032
11	10月18日	0.074	0.064	46	9月8日	0.034	0.035	81	8月2日	0.035	0.034
12	11月1日	0.070	0.070	47	10月1日	0.036	0.036	82	9月4日	0.035	0.030
13	12月5日	0.066	0.069	48	11月6日	0.036	0.040	83	10月10日	0.028	0.028
14	2012年1月12日	0.069	0.060	49	12月2日	0.042	0.048	84	11月9日	0.029	0.036
15	2月10日	0.052	0.059	50	2015年1月8日	0.035	0.039	85	12月5日	0.031	0.035
16	3月8日	0.057	0.062	51	2月9日	0.036	0.039	86	2018年1月10日	0.035	0.038
17	4月10日	0.057	0.060	52	3月6日	0.038	0.033	87	2月5日	0.035	0.030
18	5月9日	0.053	0.055	53	4月9日	0.028	0.032	88	3月7日	0.037	0.040
19	6月5日	0.058	0.052	54	5月7日	0.037	0.032	89	5月8日	0.025	0.029
20	7月3日	0.062	0.058	55	6月2日	0.034	0.030	90	8月8日	0.033	0.030
21	8月7日	0.061	0.061	56	7月7日	0.048	0.056	91	11月5日	0.027	0.030
22	9月5日	0.054	0.059	57	8月4日	0.041	0.050	92	2019年2月5日	0.036	0.038
23	10月2日	0.049	0.053	58	9月4日	0.035	0.035	93	5月9日	0.029	0.031
24	11月6日	0.066	0.059	59	10月5日	0.034	0.031	94	8月8日	0.029	0.020
25	12月4日	0.046	0.061	60	11月20日	0.037	0.039	95	11月5日	0.024	0.018
26	2013年1月9日	0.052	0.047	61	12月15日	0.035	0.034	96	2020年2月6日	0.030	0.036
27	2月5日	0.057	0.051	62	2016年1月25日	0.042	0.040	97	5月11日	0.028	0.032
28	3月5日	0.042	0.045	63	2月8日	0.030	0.034	98	8月12日	0.020	0.019
29	4月10日	0.041	0.042	64	3月3日	0.041	0.040	99	11月6日	0.032	0.031
30	5月7日	0.038	0.037	65	4月15日	0.037	0.034	100	2021年2月4日	0.034	0.030
31	6月4日	0.040	0.037	66	5月9日	0.034	0.037	101	10月5日	0.027	0.027
32	7月3日	0.040	0.042	67	6月14日	0.036	0.039	102	2022年10月3日	0.027	0.025
33	8月2日	0.041	0.042	68	7月11日	0.040	0.031	103	2023年10月13日	0.028	0.029
34	9月6日	0.046	0.044	69	8月8日	0.037	0.050				
35	10月3日	0.037	0.045	70	9月9日	0.038	0.041				

※印は測定器の不具合により正確な結果が出ていないため欠測としています。



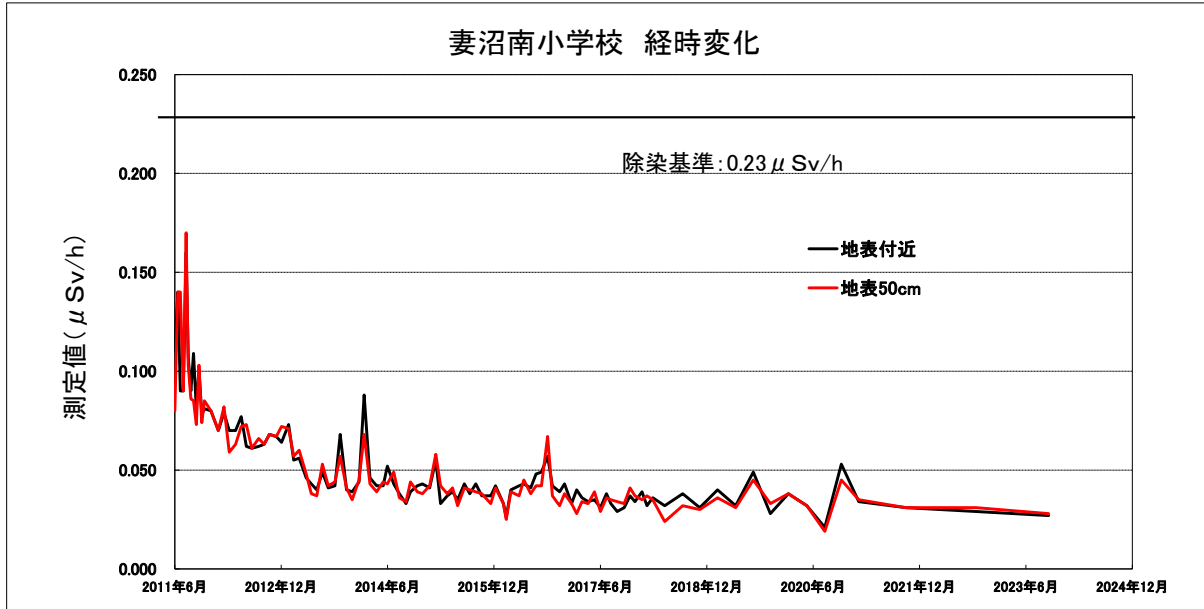
回	測定日	測定値 (μSv/h)		回	測定日	測定値 (μSv/h)		回	測定日	測定値 (μSv/h)	
		地表付近	地表50cm			地表付近	地表50cm			地表付近	地表50cm
1	2011年6月1日	0.12	0.07	36	11月5日	0.041	0.036	71	10月4日	0.032	0.035
2	6月17日	0.07	0.07	37	12月4日	0.035	0.040	72	11月10日	0.028	0.027
3	6月29日	0.11	0.18	38	2014年1月8日	0.049	0.038	73	12月6日	※	※
4	7月15日	0.13	0.11	39	2月4日	0.079	0.063	74	2017年1月11日	0.032	0.028
5	7月29日	0.18	0.18	40	3月6日	0.038	0.034	75	2月6日	0.028	0.017
6	8月9日	0.108	0.086	41	4月9日	0.053	0.038	76	3月6日	0.032	0.026
7	8月23日	0.104	0.091	42	5月13日	0.039	0.039	77	4月7日	0.028	0.031
8	9月6日	0.085	0.082	43	6月4日	0.037	0.040	78	5月9日	0.037	0.028
9	9月20日	0.083	0.076	44	7月7日	0.039	0.044	79	6月9日	0.024	0.022
10	10月4日	0.075	0.080	45	8月5日	0.032	0.029	80	7月10日	0.027	0.029
11	10月18日	0.076	0.073	46	9月8日	0.037	0.036	81	8月2日	0.027	0.023
12	11月1日	0.079	0.079	47	10月1日	0.039	0.043	82	9月4日	0.028	0.029
13	12月5日	0.085	0.074	48	11月6日	0.040	0.034	83	10月10日	0.027	0.025
14	2012年1月12日	0.069	0.065	49	12月2日	0.036	0.035	84	11月9日	0.027	0.032
15	2月10日	0.057	0.060	50	2015年1月8日	0.035	0.028	85	12月5日	0.030	0.029
16	3月8日	0.061	0.060	51	2月9日	0.042	0.041	86	2018年1月10日	0.040	0.030
17	4月10日	0.071	0.073	52	3月6日	0.032	0.030	87	2月5日	0.039	0.037
18	5月9日	0.071	0.068	53	4月9日	0.034	0.029	88	3月7日	0.027	0.026
19	6月5日	0.054	0.056	54	5月7日	0.036	0.039	89	5月8日	0.024	0.030
20	7月3日	0.080	0.065	55	6月2日	0.032	0.033	90	8月8日	0.037	0.022
21	8月7日	0.062	0.057	56	7月7日	0.040	0.035	91	11月5日	0.027	0.027
22	9月5日	0.082	0.065	57	8月4日	0.051	0.043	92	2019年2月5日	0.035	0.038
23	10月2日	0.058	0.054	58	9月4日	0.035	0.035	93	5月9日	0.030	0.026
24	11月6日	0.047	0.048	59	10月5日	0.036	0.031	94	8月8日	0.022	0.022
25	12月4日	0.061	0.058	60	11月20日	0.026	0.034	95	11月5日	0.022	0.028
26	2013年1月9日	0.054	0.056	61	12月15日	0.042	0.037	96	2020年2月6日	0.026	0.031
27	2月5日	0.058	0.050	62	2016年1月25日	0.034	0.037	97	5月11日	0.028	0.030
28	3月5日	0.053	0.044	63	2月8日	0.031	0.033	98	8月12日	0.021	0.018
29	4月10日	0.048	0.043	64	3月3日	0.035	0.033	99	11月6日	0.025	0.021
30	5月7日	0.054	0.045	65	4月15日	0.037	0.034	100	2021年2月4日	0.028	0.025
31	6月4日	0.039	0.039	66	5月9日	0.033	0.033	101	10月5日	0.026	0.026
32	7月3日	0.039	0.042	67	6月14日	0.032	0.029	102	2022年10月3日	0.023	0.024
33	8月2日	0.053	0.049	68	7月11日	0.041	0.033	103	2023年10月13日	0.028	0.024
34	9月6日	0.056	0.053	69	8月8日	0.025	0.017				
35	10月3日	0.036	0.042	70	9月9日	0.029	0.028				

※印は測定器の不具合により正確な結果が出ていないため欠測としています。

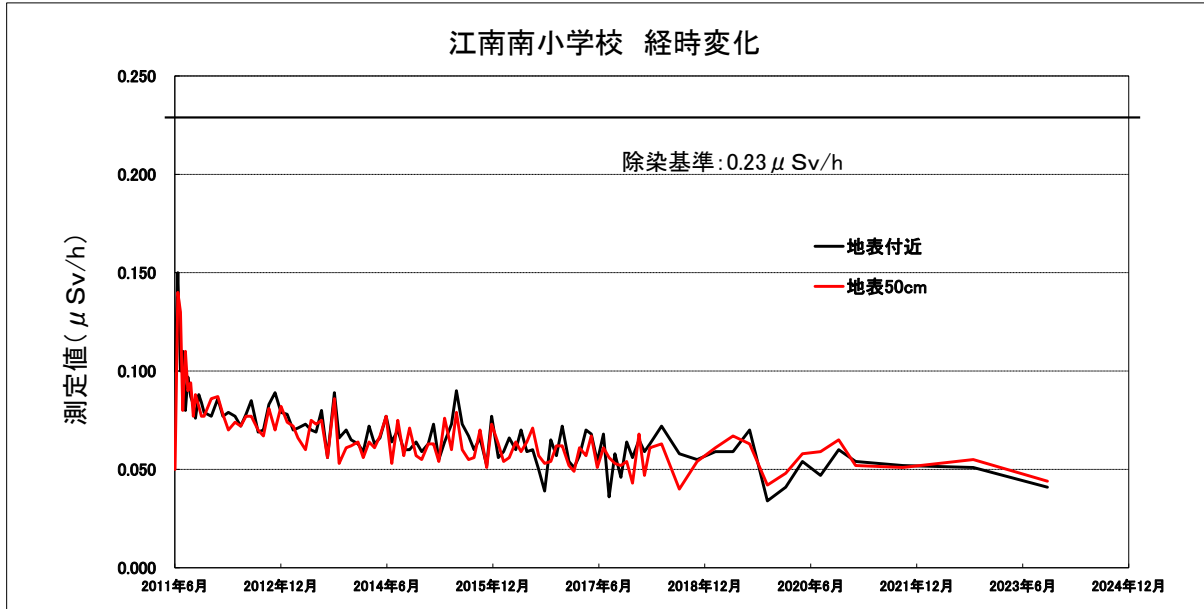


回	測定日	測定値 (μ Sv/h)		回	測定日	測定値 (μ Sv/h)		回	測定日	測定値 (μ Sv/h)	
		地表付近	地表50cm			地表付近	地表50cm			地表付近	地表50cm
1	2011年6月3日	0.13	0.12	36	11月5日	0.049	0.043	71	10月4日	0.037	0.035
2	6月17日	0.04	0.06	37	12月4日	0.046	0.045	72	11月10日	0.027	0.036
3	6月29日	0.15	0.14	38	2014年1月8日	0.051	0.044	73	12月6日	※	※
4	7月15日	0.10	0.11	39	2月4日	0.087	0.094	74	2017年1月11日	0.039	0.036
5	7月29日	0.09	0.13	40	3月6日	0.043	0.044	75	2月6日	0.033	0.031
6	8月9日	0.107	0.084	41	4月9日	0.046	0.047	76	3月6日	0.033	0.037
7	8月23日	0.079	0.080	42	5月13日	0.055	0.040	77	4月7日	0.037	0.037
8	9月6日	0.072	0.070	43	6月4日	0.063	0.053	78	5月9日	0.036	0.024
9	9月20日	0.089	0.082	44	7月7日	0.038	0.042	79	6月9日	0.030	0.027
10	10月4日	0.075	0.069	45	8月5日	0.041	0.041	80	7月10日	0.032	0.030
11	10月18日	0.072	0.072	46	9月8日	0.049	0.049	81	8月2日	0.034	0.036
12	11月1日	0.075	0.075	47	10月1日	0.034	0.036	82	9月4日	0.033	0.038
13	12月5日	0.063	0.067	48	11月6日	0.048	0.045	83	10月10日	0.036	0.036
14	2012年1月12日	0.065	0.065	49	12月2日	0.040	0.042	84	11月9日	0.039	0.031
15	2月10日	0.056	0.059	50	2015年1月8日	0.046	0.049	85	12月5日	0.034	0.042
16	3月8日	0.071	0.067	51	2月9日	0.040	0.041	86	2018年1月10日	0.038	0.037
17	4月10日	0.067	0.058	52	3月6日	0.036	0.036	87	2月5日	0.045	0.037
18	5月9日	0.069	0.059	53	4月9日	0.038	0.037	88	3月7日	0.037	0.037
19	6月5日	0.056	0.062	54	5月7日	0.036	0.034	89	5月8日	0.037	0.021
20	7月3日	0.052	0.055	55	6月2日	0.042	0.036	90	8月8日	0.043	0.042
21	8月7日	0.062	0.054	56	7月7日	0.042	0.048	91	11月5日	0.032	0.029
22	9月5日	0.052	0.056	57	8月4日	0.056	0.046	92	2019年2月5日	0.055	0.050
23	10月2日	0.053	0.056	58	9月4日	0.042	0.040	93	5月9日	0.030	0.031
24	11月6日	0.064	0.067	59	10月5日	0.046	0.041	94	8月8日	0.034	0.033
25	12月4日	0.055	0.059	60	11月20日	0.054	0.049	95	11月5日	0.029	0.032
26	2013年1月9日	0.045	0.061	61	12月15日	0.038	0.037	96	2020年2月6日	0.037	0.036
27	2月5日	0.048	0.050	62	2016年1月25日	0.036	0.041	97	5月11日	0.031	0.027
28	3月5日	0.058	0.047	63	2月8日	0.041	0.031	98	8月12日	0.037	0.034
29	4月10日	0.053	0.045	64	3月3日	0.044	0.042	99	11月6日	0.033	0.028
30	5月7日	0.044	0.042	65	4月15日	0.038	0.036	100	2021年2月7日	0.034	0.037
31	6月4日	0.040	0.038	66	5月9日	0.036	0.039	101	10月5日	0.033	0.034
32	7月3日	0.059	0.048	67	6月14日	0.041	0.041	102	2022年10月3日	0.029	0.030
33	8月2日	0.054	0.055	68	7月11日	0.061	0.030	103	2023年10月13日	0.026	0.030
34	9月6日	0.060	0.058	69	8月8日	0.025	0.044				
35	10月3日	0.040	0.030	70	9月9日	0.045	0.042				

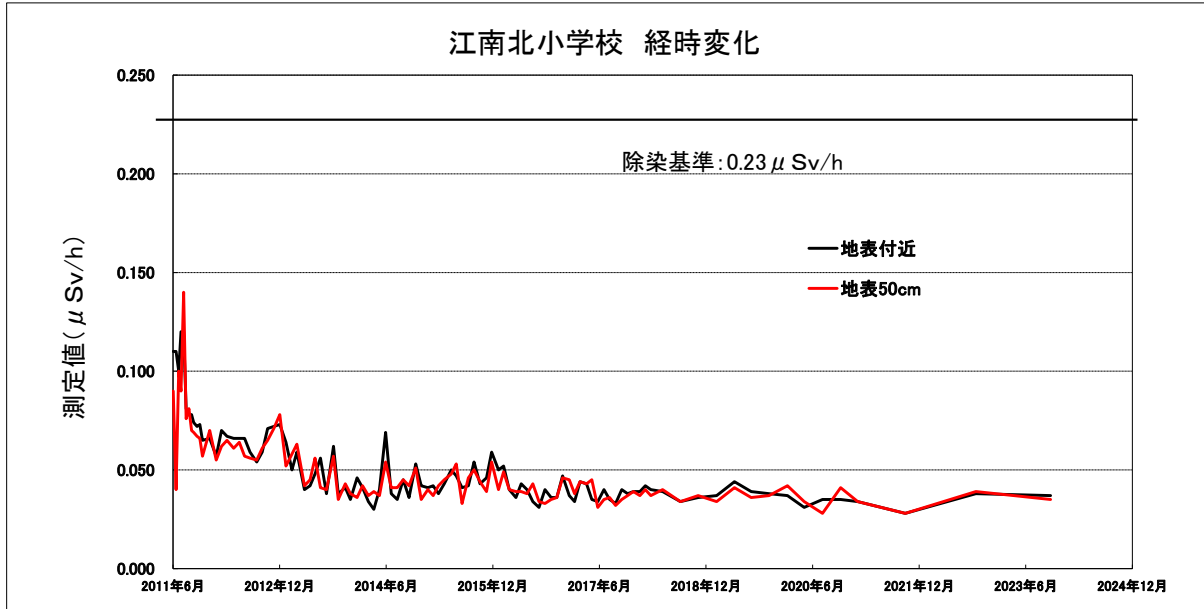
※印は測定器の不具合により正確な結果が出ていないため欠測としています。



回	測定日	測定値 (μSv/h)		回	測定日	測定値 (μSv/h)		回	測定日	測定値 (μSv/h)	
		地表付近	地表50cm			地表付近	地表50cm			地表付近	地表50cm
1	2011年6月1日	0.11	0.08	36	11月5日	0.040	0.041	71	10月4日	0.042	0.037
2	6月17日	0.14	0.14	37	12月4日	0.039	0.035	72	11月10日	0.039	0.032
3	6月29日	0.09	0.14	38	2014年1月8日	0.044	0.045	73	12月6日	0.043	0.038
4	7月15日	0.09	0.09	39	2月4日	0.088	0.068	74	2017年1月11日	0.033	0.033
5	7月29日	0.16	0.17	40	3月6日	0.046	0.043	75	2月6日	0.040	0.028
6	8月9日	0.107	0.103	41	4月9日	0.042	0.039	76	3月6日	0.036	0.034
7	8月23日	0.090	0.086	42	5月13日	0.042	0.044	77	4月7日	0.034	0.033
8	9月6日	0.109	0.085	43	6月4日	0.052	0.043	78	5月9日	0.035	0.039
9	9月20日	0.081	0.073	44	7月7日	0.043	0.049	79	6月9日	0.031	0.029
10	10月4日	0.101	0.103	45	8月5日	0.038	0.036	80	7月10日	0.038	0.036
11	10月18日	0.078	0.074	46	9月8日	0.033	0.034	81	8月2日	0.033	0.035
12	11月1日	0.081	0.085	47	10月1日	0.039	0.044	82	9月4日	0.029	0.034
13	12月5日	0.080	0.080	48	11月6日	0.042	0.039	83	10月10日	0.031	0.033
14	2012年1月12日	0.070	0.070	49	12月2日	0.043	0.038	84	11月9日	0.037	0.041
15	2月10日	0.079	0.082	50	2015年1月8日	0.041	0.042	85	12月5日	0.034	0.037
16	3月8日	0.070	0.059	51	2月9日	0.055	0.058	86	2018年1月10日	0.039	0.035
17	4月10日	0.070	0.063	52	3月6日	0.033	0.042	87	2月5日	0.032	0.037
18	5月9日	0.077	0.072	53	4月9日	0.037	0.038	88	3月7日	0.036	0.035
19	6月5日	0.062	0.073	54	5月7日	0.039	0.041	89	5月8日	0.032	0.024
20	7月3日	0.061	0.061	55	6月2日	0.035	0.032	90	8月8日	0.038	0.032
21	8月7日	0.062	0.066	56	7月7日	0.043	0.041	91	11月5日	0.031	0.030
22	9月5日	0.063	0.063	57	8月4日	0.038	0.040	92	2019年2月5日	0.040	0.036
23	10月2日	0.068	0.068	58	9月4日	0.043	0.039	93	5月9日	0.032	0.031
24	11月6日	0.067	0.067	59	10月5日	0.037	0.038	94	8月8日	0.049	0.045
25	12月4日	0.064	0.072	60	11月20日	0.037	0.033	95	11月5日	0.028	0.033
26	2013年1月9日	0.073	0.071	61	12月15日	0.042	0.041	96	2020年2月6日	0.038	0.038
27	2月5日	0.055	0.057	62	2016年1月25日	0.033	0.033	97	5月11日	0.032	0.032
28	3月5日	0.056	0.060	63	2月8日	0.026	0.025	98	8月12日	0.021	0.019
29	4月10日	0.046	0.048	64	3月3日	0.040	0.039	99	11月6日	0.053	0.045
30	5月7日	0.043	0.038	65	4月15日	0.042	0.037	100	2021年2月4日	0.034	0.035
31	6月4日	0.040	0.037	66	5月9日	0.043	0.045	101	10月5日	0.031	0.031
32	7月3日	0.049	0.053	67	6月14日	0.041	0.038	102	2022年10月3日	0.029	0.031
33	8月2日	0.041	0.042	68	7月11日	0.048	0.042	103	2023年10月13日	0.027	0.028
34	9月6日	0.042	0.044	69	8月8日	0.049	0.042				
35	10月3日	0.068	0.057	70	9月9日	0.057	0.067				



回	測定日	測定値 (μ Sv/h)		回	測定日	測定値 (μ Sv/h)		回	測定日	測定値 (μ Sv/h)	
		地表付近	地表50cm			地表付近	地表50cm			地表付近	地表50cm
1	2011年6月2日	0.10	0.05	36	11月6日	0.070	0.061	71	10月3日	0.065	0.054
2	6月17日	0.15	0.14	37	12月2日	0.065	0.062	72	11月1日	0.057	0.062
3	6月30日	0.10	0.13	38	2014年1月6日	0.063	0.064	73	12月1日	0.072	0.062
4	7月12日	0.11	0.08	39	2月3日	0.059	0.056	74	2017年1月5日	0.054	0.052
5	7月26日	0.08	0.11	40	3月5日	0.072	0.064	75	2月1日	0.051	0.049
6	8月8日	0.097	0.090	41	4月2日	0.063	0.061	76	3月1日	0.057	0.061
7	8月22日	0.087	0.094	42	5月1日	0.066	0.067	77	4月4日	0.070	0.057
8	9月5日	0.083	0.077	43	6月2日	0.077	0.077	78	5月1日	0.068	0.067
9	9月16日	0.076	0.088	44	7月1日	0.064	0.053	79	6月1日	0.054	0.051
10	10月3日	0.088	0.082	45	8月1日	0.070	0.075	80	7月3日	0.068	0.061
11	10月17日	0.084	0.077	46	9月1日	0.060	0.057	81	8月1日	0.036	0.056
12	10月31日	0.079	0.077	47	10月1日	0.060	0.071	82	9月1日	0.058	0.053
13	12月7日	0.077	0.086	48	11月4日	0.064	0.057	83	10月2日	0.046	0.052
14	2012年1月10日	0.086	0.087	49	12月3日	0.059	0.055	84	11月1日	0.064	0.054
15	2月6日	0.077	0.078	50	2015年1月6日	0.063	0.063	85	12月1日	0.056	0.043
16	3月5日	0.079	0.070	51	2月2日	0.073	0.063	86	2018年1月4日	0.065	0.068
17	4月9日	0.077	0.074	52	3月2日	0.055	0.054	87	2月1日	0.059	0.047
18	5月8日	0.072	0.072	53	4月1日	0.064	0.076	88	3月1日	0.063	0.061
19	6月4日	0.078	0.077	54	5月7日	0.073	0.060	89	5月1日	0.072	0.063
20	7月2日	0.085	0.077	55	6月1日	0.090	0.079	90	8月1日	0.058	0.040
21	8月6日	0.069	0.070	56	7月1日	0.073	0.060	91	11月1日	0.055	0.054
22	9月3日	0.070	0.067	57	8月3日	0.067	0.055	92	2019年2月4日	0.059	0.061
23	10月1日	0.083	0.081	58	9月1日	0.060	0.056	93	5月7日	0.059	0.067
24	11月2日	0.089	0.070	59	10月2日	0.066	0.070	94	8月1日	0.070	0.063
25	12月3日	0.079	0.082	60	11月5日	0.052	0.051	95	11月1日	0.034	0.042
26	2013年1月4日	0.078	0.074	61	12月1日	0.077	0.073	96	2020年2月4日	0.041	0.048
27	2月4日	0.070	0.072	62	2016年1月5日	0.056	0.063	97	5月1日	0.054	0.058
28	3月1日	0.071	0.066	63	2月1日	0.059	0.054	98	8月3日	0.047	0.059
29	4月9日	0.073	0.060	64	3月1日	0.066	0.056	99	11月5日	0.060	0.065
30	5月8日	0.070	0.075	65	4月4日	0.060	0.064	100	2021年2月1日	0.054	0.052
31	6月3日	0.069	0.073	66	5月2日	0.070	0.059	101	10月4日	0.052	0.051
32	7月1日	0.080	0.075	67	6月1日	0.059	0.064	102	2022年10月4日	0.051	0.055
33	8月1日	0.056	0.056	68	7月1日	0.060	0.071	103	2023年10月24日	0.041	0.044
34	9月6日	0.089	0.086	69	8月1日	0.050	0.057				
35	10月1日	0.066	0.053	70	9月1日	0.039	0.053				



回	測定日	測定値 (μ Sv/h)		回	測定日	測定値 (μ Sv/h)		回	測定日	測定値 (μ Sv/h)	
		地表付近	地表50cm			地表付近	地表50cm			地表付近	地表50cm
1	2011年6月2日	0.11	0.09	36	11月6日	0.041	0.043	71	10月3日	0.036	0.035
2	6月17日	0.11	0.04	37	12月2日	0.035	0.038	72	11月1日	0.036	0.036
3	6月30日	0.10	0.10	38	2014年1月6日	0.046	0.036	73	12月1日	0.047	0.046
4	7月12日	0.12	0.09	39	2月3日	0.041	0.042	74	2017年1月5日	0.037	0.045
5	7月26日	0.12	0.14	40	3月5日	0.034	0.037	75	2月1日	0.034	0.038
6	8月8日	0.081	0.076	41	4月2日	0.030	0.039	76	3月1日	0.044	0.044
7	8月22日	0.078	0.081	42	5月1日	0.040	0.037	77	4月4日	0.043	0.043
8	9月5日	0.078	0.070	43	6月2日	0.069	0.054	78	5月1日	0.035	0.045
9	9月16日	0.074	0.069	44	7月1日	0.038	0.041	79	6月1日	0.034	0.031
10	10月3日	0.072	0.067	45	8月1日	0.035	0.041	80	7月3日	0.040	0.035
11	10月17日	0.073	0.066	46	9月1日	0.045	0.045	81	8月1日	0.035	0.036
12	10月31日	0.065	0.057	47	10月1日	0.036	0.042	82	9月1日	0.033	0.032
13	12月7日	0.066	0.070	48	11月4日	0.053	0.051	83	10月2日	0.040	0.035
14	2012年1月10日	0.057	0.055	49	12月3日	0.042	0.035	84	11月1日	0.038	0.037
15	2月6日	0.070	0.062	50	2015年1月6日	0.041	0.040	85	12月1日	0.039	0.039
16	3月5日	0.067	0.065	51	2月2日	0.042	0.037	86	2018年1月4日	0.039	0.037
17	4月9日	0.066	0.061	52	3月2日	0.038	0.042	87	2月1日	0.042	0.040
18	5月8日	0.066	0.064	53	4月1日	0.043	0.045	88	3月1日	0.040	0.037
19	6月4日	0.066	0.057	54	5月7日	0.050	0.048	89	5月1日	0.039	0.040
20	7月2日	0.059	0.056	55	6月1日	0.047	0.053	90	8月1日	0.034	0.034
21	8月6日	0.054	0.055	56	7月1日	0.041	0.033	91	11月1日	0.036	0.037
22	9月3日	0.059	0.061	57	8月3日	0.042	0.046	92	2019年2月4日	0.037	0.034
23	10月1日	0.071	0.065	58	9月1日	0.054	0.050	93	5月7日	0.044	0.041
24	11月2日	0.072	0.071	59	10月2日	0.043	0.044	94	8月1日	0.039	0.036
25	12月3日	0.073	0.078	60	11月5日	0.046	0.039	95	11月1日	0.038	0.037
26	2013年1月4日	0.064	0.052	61	12月1日	0.059	0.054	96	2020年2月4日	0.037	0.042
27	2月4日	0.050	0.058	62	2016年1月5日	0.050	0.040	97	5月1日	0.031	0.034
28	3月1日	0.059	0.063	63	2月1日	0.052	0.049	98	8月3日	0.035	0.028
29	4月9日	0.040	0.042	64	3月1日	0.040	0.040	99	11月5日	0.035	0.041
30	5月8日	0.042	0.045	65	4月4日	0.036	0.039	100	2021年2月1日	0.034	0.034
31	6月3日	0.048	0.056	66	5月2日	0.043	0.039	101	10月4日	0.028	0.028
32	7月1日	0.056	0.041	67	6月1日	0.040	0.038	102	2022年10月4日	0.038	0.039
33	8月1日	0.038	0.040	68	7月1日	0.034	0.043	103	2023年10月24日	0.037	0.035
34	9月6日	0.062	0.057	69	8月1日	0.031	0.034				
35	10月1日	0.038	0.035	70	9月1日	0.040	0.033				