

市内在住高校生アンケート の集計結果について

令和4年10月 熊谷市総合政策部企画課



1 調査の趣旨

「第2次熊谷市総合振興計画」（平成30年3月策定）の後期基本計画の参考とするため、市内在住の高校生にアンケート調査を行った結果がまとまったので、報告するものです。

2 調査の概要

- ① 対象者 : 市内の県立高校に在籍する高校2年生の男女
- ② 実施時期 : 令和4年7月
- ③ 実施方法 : 調査表を各校事務局より直接配布・直接回収。
- ④ 回収数・率 : 138通、回収率98.6%

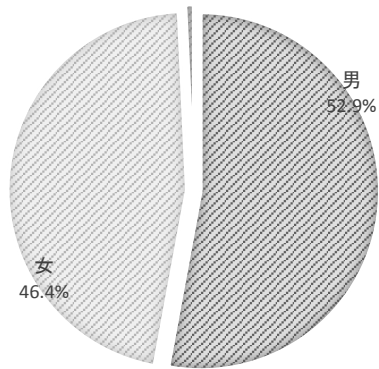
※注1 割合を四捨五入して表示しているため合計が100%にならない項目があります。

※注2 表の数値及びグラフの単位の記載の無い数値は人数です。

3 回答者属性について

(1)

性別	人数	割合
男性	73	52.9%
女性	63	46.4%



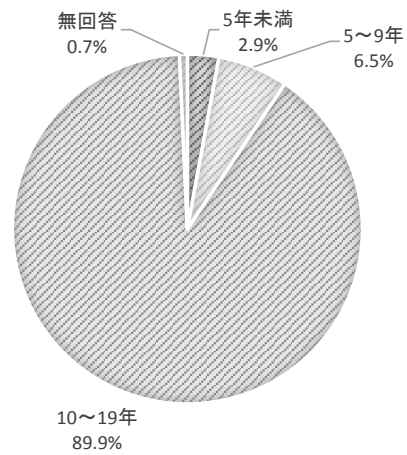
(2)

居住エリア	人数	割合
中央エリア	42	30.4%
東部エリア	11	8.0%
西部エリア	35	25.4%
南部エリア	19	13.8%
北部エリア	31	22.5%



(3)

居住年数	人数	割合
5年未満	4	2.9%
5~9年	9	6.5%
10~19年	124	89.9%

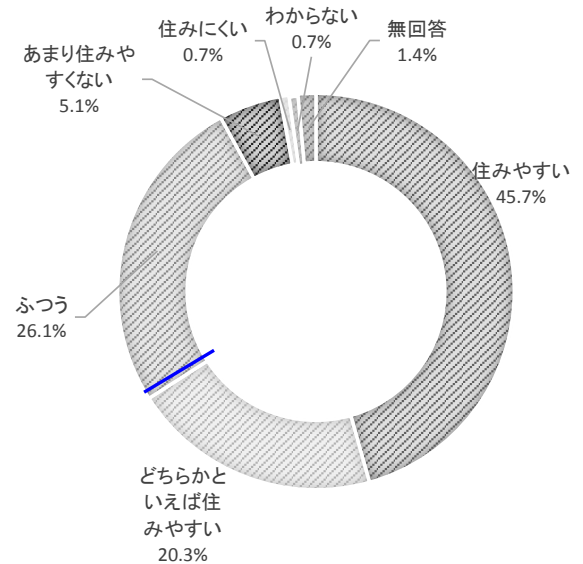


4 アンケート集計結果

I 住みごちについてうかがいます

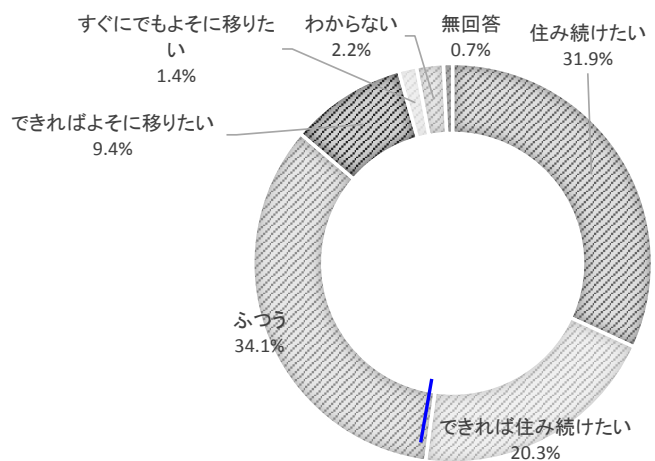
問1 熊谷市の住みごちはいかがですか。1つ選んで番号に○をつけてください。

順位	回答	回答数	割合
1	住みやすい	63	45.7%
3	どちらかといえば住みやすい	28	20.3%
2	ふつう	36	26.1%
4	あまり住みやすくない	7	5.1%
5	住みにくい	1	0.7%
6	わからない	1	0.7%



問2 熊谷市にこれからも住み続けたいと思いますか。1つ選んで番号に○をつけてください。

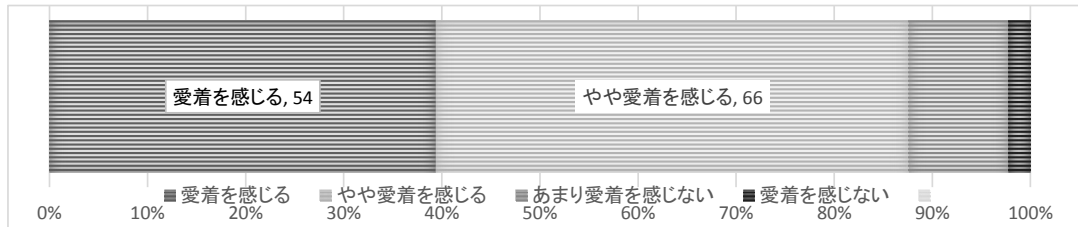
順位	回答	回答数	割合
2	住み続けたい	44	31.9%
3	できれば住み続けたい	28	20.3%
1	ふつう	47	34.1%
4	できればよそに移りたい	13	9.4%
6	すぐにでもよそに移りたい	2	1.4%
5	わからない	3	2.2%



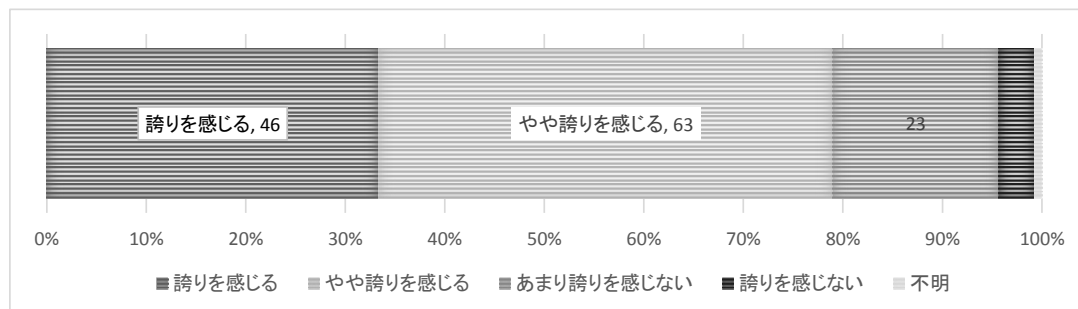
よそに移りたいと思う理由は何ですか。
 問3 (2つまで選択。問2で「4 できればよそに移りたい」「5 すぐにでもよそに移りたい」を選ばれた方のみ)

順位	回答	回答数	割合
1	進学のため（希望する学校が市外）	6	40.0%
2	交通の便が悪いから	5	33.3%
3	通勤・通学に不便だから	3	20.0%
4	スポーツ・文化施設が少ないから	2	13.3%
4	就職のため（希望する会社が市外）	2	13.3%
6	生活環境が悪いから	1	6.7%
6	自然環境が悪いから	1	6.7%

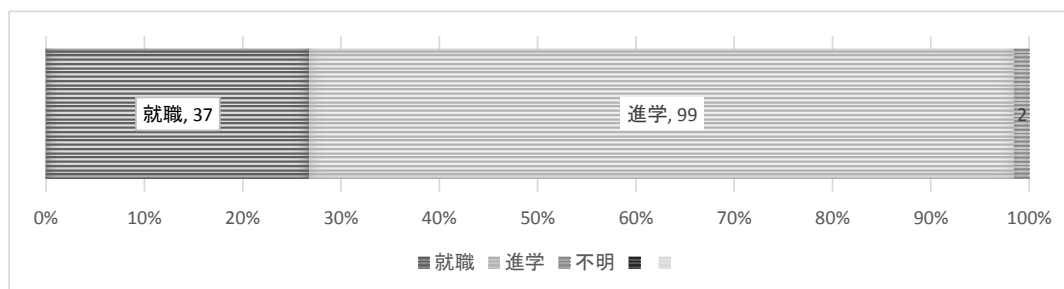
問4 熊谷市の愛着を感じますか。1つ選んで番号に○をつけてください。



問5 熊谷市に誇りを感じますか。1つ選んで番号に○をつけてください。



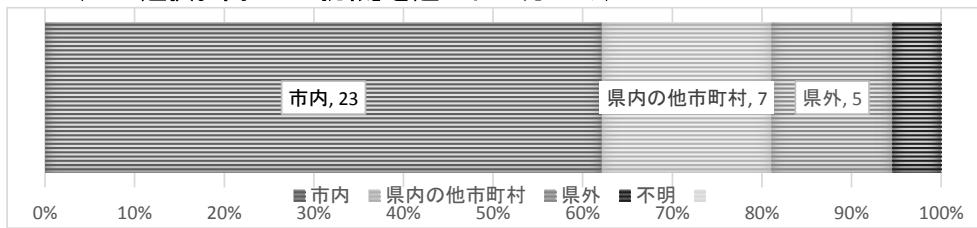
問6 現段階での卒業後の進路は何ですか。1つ選んで番号に○をつけてください。



問7 現段階で希望する業種は何ですか。
(1つ選択。問6で「就職」を選ばれた方のみ)

順位	回答	回答数	割合
1	地方公務員	7	18.9%
2	その他製造業	5	13.5%
3	食料品製造	3	8.1%
4	宿泊・飲食サービス	2	5.4%
4	IT産業	2	5.4%
4	教育・学習	2	5.4%
4	福祉・介護	2	5.4%
8	一般・電気機械器具製造	1	2.7%
8	情報通信機械器具製造	1	2.7%
8	電子部品・デバイス製造	1	2.7%
8	生活関連サービス（理美容等）	1	2.7%
8	建設・土木	1	2.7%
8	電気・ガス	1	2.7%
8	運輸・流通	1	2.7%
8	卸・小売	1	2.7%

問8 現段階で希望する就職地はどこですか。
 (1つ選択。問6で「就職」を選ばれた方のみ)



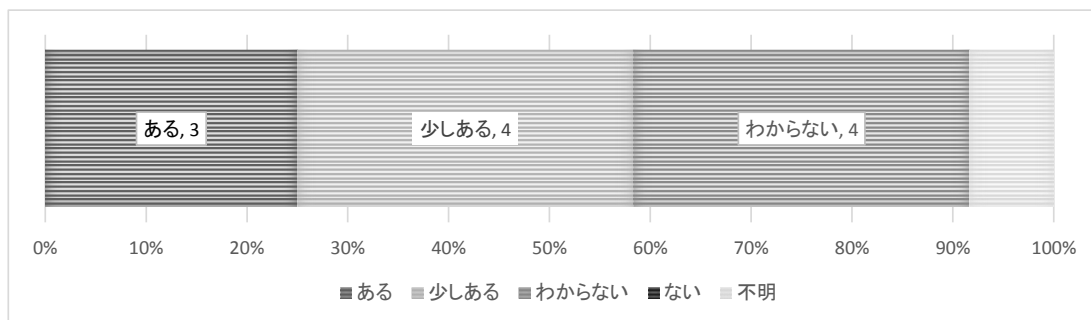
問9 市内で就職を希望する理由は何ですか。
 (3つまで選択。問8で「市内」を選ばれた方のみ)

順位	回答	回答数	割合
1	住み慣れた地域にいたいから	16	69.6%
2	住んでいる地域が好きだから	12	52.2%
3	住んでいる地域に貢献したいから	5	21.7%
3	希望する就職先があるから又は近いから	5	21.7%
3	市外で生活するには費用がかかるから	5	21.7%
6	親と同居又は近くで暮らしたいから	3	13.0%
7	友人・知人がいるから	2	8.7%
8	親の意向だから	1	4.3%

問10 「県内の他市町村」又は「県外」で就職を希望する理由は何ですか。
 (3つまで選択。問8で「県内の他市町村」又は「県外」を選ばれた方のみ)

順位	回答	回答数	割合
1	希望する就職先があるから	7	58.3%
2	給料や待遇などの労働条件が良いから	3	25.0%
3	都会で働きたいから	2	16.7%
3	生活環境・文化が好きだから	2	16.7%
5	友人・知人がいるから	1	8.3%
5	親から独立したいから	1	8.3%
5	自分の専門性を活かせるから	1	8.3%

問11 将来、熊谷市に戻りたいという思いはありますか。
 (1つ選択。問8で「県内の他市町村」又は「県外」を選ばれた方のみ)



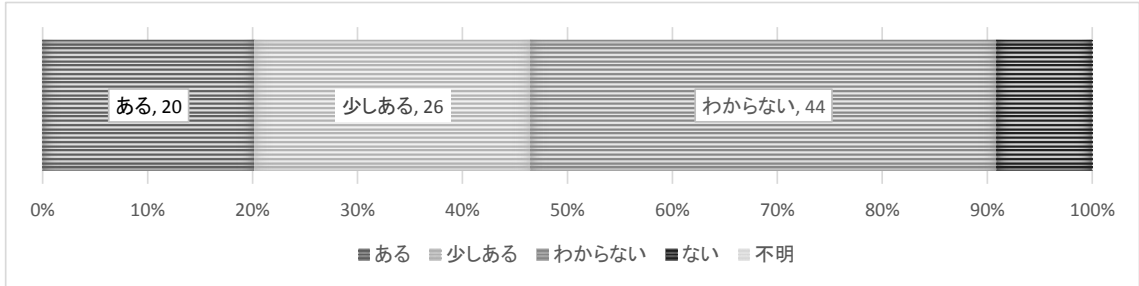
問12 どのような条件・環境を整えば、より熊谷市に戻りたいと思いますか。
 (3つまで選択。問11で「ある」又は「少しある」を選ばれた方のみ)

順位	回答	回答数	割合
1	子どもへの教育環境の充実	4	57.1%
2	仕事や就職先の確保	2	28.6%
2	買い物などの日常の利便性	2	28.6%
2	出産・子育て環境の充実	2	28.6%
5	イベントの開催等によるにぎわいの創出	1	14.3%
5	バスや鉄道等の公共交通の充実	1	14.3%
5	川などの自然環境の保全・活用	1	14.3%
5	文化・娯楽施設の充実	1	14.3%
5	病院等の医療機関の充実	1	14.3%
5	地震や土砂災害などの防災対策の充実	1	14.3%
5	その他	1	14.3%

問13 進学後に現段階で将来希望する業種は何ですか。
 (1つ選択。問6で「進学」を選ばれた方のみ)

順位	回答	回答数	割合
1	教育・学習	14	14.1%
2	医療	9	9.1%
3	IT産業	8	8.1%
3	医薬・化学	8	8.1%
5	福祉・介護	5	5.1%
5	地方公務員	5	5.1%
7	金融・保険	4	4.0%
7	食料品製造	4	4.0%
7	学術研究・専門技術サービス	4	4.0%
10	農業	3	3.0%
10	建設・土木	3	3.0%
10	生活関連サービス（理美容等）	3	3.0%
13	国家公務員	2	2.0%
13	電子部品・デバイス製造	2	2.0%
13	宿泊・飲食サービス	2	2.0%
16	マスコミ	1	1.0%
16	金属・非鉄製品製造	1	1.0%
16	一般・電気機械器具製造	1	1.0%
16	情報通信機械器具製造	1	1.0%
16	その他製造業	1	1.0%


問14 進学やその後の就職に伴い転出した後、将来的に熊谷市に戻りたいという思いはありますか。
 (1つ選択。問6で「進学」を選ばれた方のみ。進学後、市内に居住を続ける方も含む。)



問15 どのような条件・環境を整えば、より熊谷市に戻りたいと思いますか。
 (3つまで選択。問14で「ある」又は「少しある」を選ばれた方のみ。)

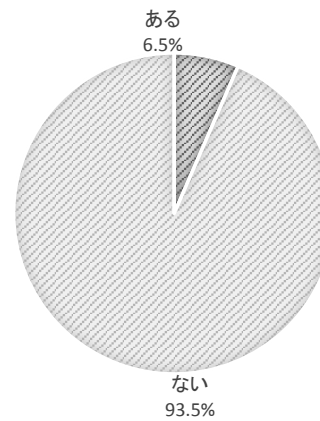
順位	回答	回答数	割合
1	仕事や就職先の確保	20	43.5%
2	買い物などの日常の利便性	15	32.6%
3	子どもへの教育環境の充実	13	28.3%
4	イベントの開催等によるにぎわいの創出	11	23.9%
4	病院等の医療機関の充実	11	23.9%
6	バスや鉄道等の公共交通の充実	10	21.7%
7	出産・子育て環境の充実	9	19.6%
8	文化・娯楽施設の充実	8	17.4%
8	地震や土砂災害などの防災対策の充実	4	8.7%
10	介護など福祉サービスの充実	3	6.5%
11	川などの自然環境の保全・活用	2	4.3%

問16 熊谷市の暮らしの中で気づくことについて、「はい」又は「いいえ」のどちらか1つ選んでください。



問17 現在、ボランティア等で行政（市）と協働して行っている（参加している）活動はありますか。

	人数	割合
ある	9	6.5%
ない	129	93.5%

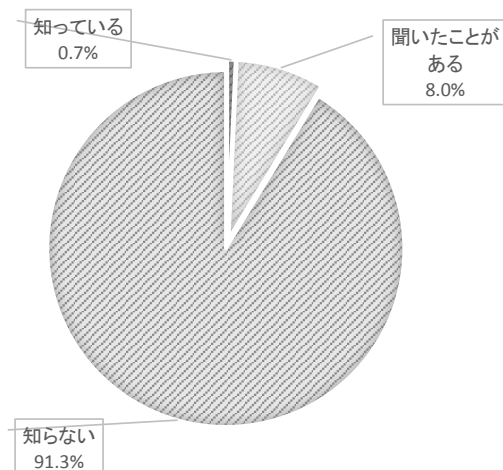


問18 「ない」と回答した理由は何ですか。
（1つ選択。問17で「ない」を選ばれた方のみ。）

順位	回答	回答数	割合
1	参加する時間がない	48	37.2%
2	勉強やスポーツで忙しい	45	34.9%
3	参加する方法がわからない	40	31.0%
4	興味がない	31	24.0%
5	自分の趣味や関心を優先したい	16	12.4%

問19 「シビックプライド」という言葉やその意味を知っていますか。

	人数	割合
知っている	1	0.7%
聞いたことがある	11	8.0%
知らない	126	91.3%



問20 参加できる、または参加してみたいと思う活動（取組）はありますか。
（2つまで選択。）

順位	回答	回答数	割合
1	学術、文化、芸術又はスポーツの振興を図る活動	41	29.7%
2	まちづくりの推進を図る活動	30	21.7%
3	保険、医療又は福祉の増進を図る活動	25	18.1%
4	環境の保全を図る活動	23	16.7%
5	観光の振興を図る活動	21	15.2%
6	災害救援活動	15	10.9%
7	地域安全活動	14	10.1%
8	経済活動の活性化を図る活動	12	8.7%
9	科学技術の振興を図る活動	11	8.0%
10	農業の振興を図る活動	10	7.2%
10	情報化社会の発展を図る活動	10	7.2%
12	社会教育の推進を図る活動	9	6.5%
12	男女共同参画社会形成促進を図る活動	9	6.5%
14	国際協力の活動	6	4.3%
14	人権の擁護又は平和の推進を図る活動	6	4.3%
16	青少年の健全育成を図る活動	4	2.9%
16	職業能力の開発又は雇用機会の拡充を支援する活動	4	2.9%
18	消費者の保護を図る活動	3	2.2%

問21 人口減少に歯止めをかけ、熊谷市の持続的な発展を目指すために、どのような取組が必要と考えますか。（2つまで選択。）

順位	回答	回答数	割合
1	結婚・出産・子育てを支援し、安心して子どもを生み育てるための取組	106	76.8%
2	産業を振興し、雇用の創出を図る取組	41	29.7%
3	介護や福祉制度の充実など、高齢者も安心して暮らせるための取組	30	21.7%
4	子どもへの教育等を通じて、郷土愛を育む取組	29	21.0%
5	空き屋活用や住宅整備等による移住や定住を促進する取組	27	19.6%
6	地震や土砂災害等の防災対策による安全に暮らせるための取組	25	18.1%

問22 地域経済の活性化に向けて、どのような取組に力を入れるべきと考えますか。（3つまで選択。）

順位	回答	回答数	割合
1	若者の就職活動の支援	73	52.9%
2	若い世代の正規雇用など経済的な安定化	61	44.2%
3	にぎわいのある商店街づくり	57	41.3%
4	大型商業施設の誘致	38	27.5%
5	スポーツ大会の誘致等を通じた交流人口の増加	24	17.4%
6	高齢者も副業的にできる手軽な作業や仕事の創出	20	14.5%
7	地産地消の推進	18	13.0%
8	安全で付加価値の高い農産物の生産と特産品の開発・PR	16	11.6%
9	企業の誘致	14	10.1%
10	ベンチャー企業への支援	13	9.4%
10	起業の支援	13	9.4%
10	住宅団地等の開発	13	9.4%
13	地域の農産物を活用した6次産業化やブランド化の推進	12	8.7%
14	地域資源を活用した観光やアグリツーリズム（農業経験・滞在型観光）	6	4.3%
15	農家と、道の駅や農産物直売所との連携強化	3	2.2%