


まちづくり市民アンケート (令和2年度分・計画3年目)の集計結果について

～指標の現状値と施策の重要度を把握するために～

令和3年4月 熊谷市総合政策部企画課



1 調査の趣旨

「第2次熊谷市総合振興計画」(平成30年3月策定)の中で設定した、「成果指標」を把握するため、毎年、市民アンケートを行っています。令和2年度(計画3年目)の結果がまとまったので、報告するものです。

2 調査の概要

- ① 対象者 : 18歳以上の市民から3,000人を無作為に抽出
- ② 実施時期 : 令和3年2月
- ③ 実施方法 : 調査表を郵送。返信用はがきを返送。
- ④ 回収数・率 : 1,125通、回収率37.5%
(昨年度 : 1,000通、33.3%)

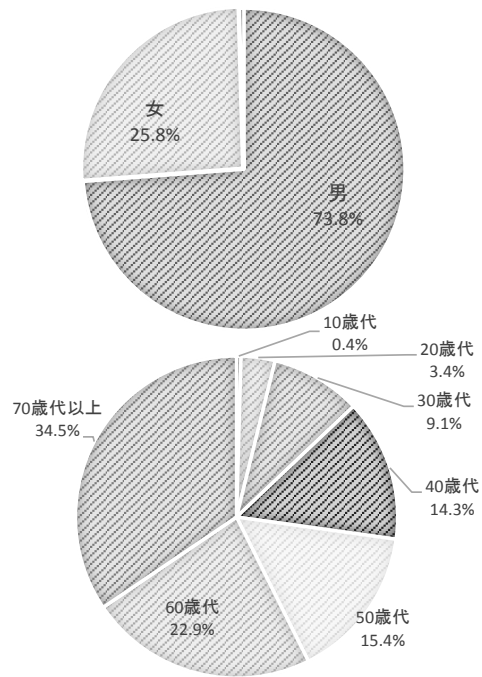
※注1 割合を四捨五入して表示しているため合計が100%にならない項目があります。

※注2 表の数値及びグラフの単位の記載の無い数値は人数です。

3 回答者属性について

(1)

性別	人数	割合	前年
男性	822	73.8%	74.9%
女性	287	25.8%	24.7%



(2)

年齢	人数	割合	前年
10歳代	5	0.4%	0.5%
20歳代	38	3.4%	2.0%
30歳代	101	9.1%	8.3%
40歳代	159	14.3%	14.7%
50歳代	172	15.4%	14.5%
60歳代	255	22.9%	24.0%
70歳以上	384	34.5%	35.9%

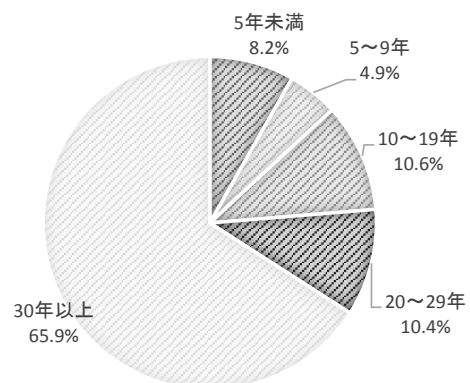
(3)

居住エリア	人数	割合	前年
中央エリア	400	36.2%	34.1%
東部エリア	139	12.6%	11.7%
西部エリア	255	23.1%	26.1%
南部エリア	120	10.9%	12.0%
北部エリア	191	17.3%	16.1%



(4)

居住年数	人数	割合	前年
5年未満	91	8.2%	6.5%
5~9年	54	4.9%	4.6%
10~19年	117	10.6%	10.6%
20~29年	115	10.4%	11.0%
30年以上	729	65.9%	67.4%

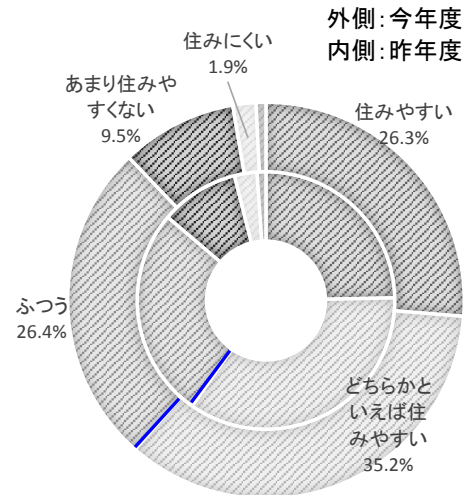


4 アンケート集計結果

I 住みごころについてうかがいます

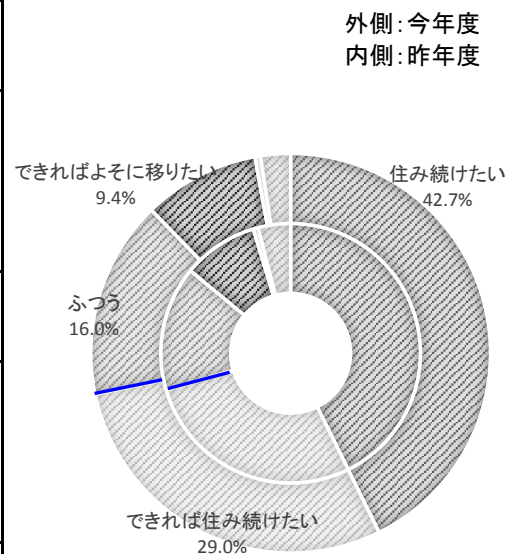
問1 熊谷市の住みごころはいかがですか。1つ選んで番号に○をつけてください。

順位	回答	回答数	割合	昨年度	昨年度比較
1	住みやすい	294	26.3%	24.7%	↑
2	どちらかといえば住みやすい	394	35.2%	35.0%	
3	ふつう	295	26.4%	26.5%	↓
4	あまり住みやすくない	106	9.5%	9.9%	↓
5	住みにくい	21	1.9%	2.8%	
6	わからない	9	0.8%	1.1%	



問2 熊谷市にこれからも住み続けたいと思いますか。1つ選んで番号に○をつけてください。

順位	回答	回答数	割合	昨年度	昨年度比較
1	住み続けたい	477	42.7%	42.7%	↑
2	できれば住み続けたい	324	29.0%	27.7%	
3	ふつう	179	16.0%	15.5%	↑
4	できればよそに移りたい	105	9.4%	9.4%	↓
5	すぐにでもよそに移りたい	5	0.4%	0.6%	
6	わからない	27	2.4%	4.0%	



問2-1 よそに移りたいと思う理由は何ですか。
(2つまで選択。問2で「4」「5」を選ばれた方のみ)

順位	回答	回答数	割合	昨年度	昨年度 順位	昨年度 比較
1	交通の便が悪いから	56	50.9%	59.6%	1	→
2	生活環境が悪いから	46	41.8%	40.4%	2	→
3	医療・福祉施設が少ないから	32	29.1%	36.4%	3	→
4	自然環境が悪いから	18	16.4%	19.2%	4	→
5	通勤・通学に不便だから	16	14.5%	17.2%	5	→
6	イメージがよくないから	13	11.8%	9.1%	8	↑
7	友人・知人・親戚が少ないから	12	10.9%	16.2%	6	↓
7	スポーツ・文化施設が少ないから	12	10.9%	13.1%	7	→
9	人間関係がよくないから	11	10.0%	8.1%	9	→
10	教育環境が悪いから	9	8.2%	6.1%	10	→

問3 熊谷市の行政運営に対して特にどのようなことを望みますか。
(3つまで選択。)

順位	回答	回答数	割合	昨年度	昨年度 順位	昨年度 比較
1	必要性の低い事務事業を見直し、新たな行政課題や需要への対応を強化	543	48.3%	47.3%	2	↑
2	経費を減らすなど改革に努め、自立性の高い財政運営を推進すること	483	42.9%	49.6%	1	↓
3	地域と連携しながら課題解決に取り組むこと	448	39.8%	42.8%	3	→
4	公共施設の統廃合・適正配置・長寿命化の推進	304	27.0%	31.5%	4	→
5	民間ができるところは積極的に民間に任せること	303	26.9%	24.7%	5	→
6	閉庁している日や時間外での行政サービスの見直し	241	21.4%	20.3%	6	→
7	I C T (情報通信技術)やA I (人工知能)等を活用した行政運営の効率化	219	19.5%	15.9%	8	↑
8	職員の育成(窓口でのわかりやすい説明、専門知識の習得など)	195	17.3%	16.4%	7	↓

問4 熊谷の宝として全国に発信できると考えるものはありますか。1つ記入してください。

(複数回答のあったもの。)

順位	内容	回答数	昨年度	昨年度 比較
1	妻沼聖天山・欽喜院聖天堂	119	77	↑
2	うちわ祭・祭り	79	81	↓
3	ラグビー・ラグビータウン・ラグビー大会	67	99	↓
4	熊谷スポーツ文化公園(ラグビー場・熊谷ドーム)	52	48	↑
5	暑い・暑さ・熱さ	38	29	↑
6	桜・桜堤	28	34	↓
7	災害が少ない	25	48	↓
8	熊谷次郎直実	21	12	↑
9	自然環境・景観	17	7	↑
9	うどん	17	6	↑
11	五家宝	13	9	↑
12	スポーツ・スポーツ施設	12	6	↑
12	萩野吟子	12	5	↑
14	ムサントミヨ	11	6	↑
15	暑さ対策	10	10	→
16	農業・農産物	9	4	↑
17	熊谷寺	8	8	→
17	米・小麦	8	8	→
19	あついで熊谷	7	14	↓
20	熊谷花火大会	6	2	↑
21	歴史・史跡・文化財	5	7	↓
21	晴天・快晴	5	4	↑
21	荒川・利根川	5	10	↓
21	水	5	1	↑
25	新幹線・鉄道	4	4	→
25	都会と田舎の共存	4	0	↑
27	ライダー	3	2	↑
27	いなり寿司	3	0	↑
27	人の気持ち・思いやり	3	0	↑
27	空襲・灯籠流し	3	0	↑
31	首都圏に近い	2	1	↑
31	雪くま・かき氷	2	3	↓
31	ニャオざね	2	3	↓
31	交通の要衝	2	1	↑
31	根岸家	2	0	↑
31	平戸の大仏	2	0	↑
31	まちづくり	2	0	↑

II 暮らしの中で気づくことについてうかがいます

(肯定(「はい」)の割合が多い順)

順位	設 問	肯定(「はい」)の割合				
		平成30 年度	令和元 年度	令和2 年度	前期 目標値	昨年度 比較
1	あなたは、災害時に自分や家族が避難すべき避難場所(近くの小学校等の公共施設)を知っていますか。	-	-	93.7	-	-
2	普段の生活の中で電気・ガス・水道等を節約したり、ごみの分別・減量を行っていますか。	89.0	88.6	90.3	-	↗
3	熊谷市が太平洋戦争の空襲で被害を受けたことを知っていますか。	84.6	87.2	86.6	80.0	↘
4	買い物の時にレジ袋をもらわずに、マイバッグを利用していますか。	57.8	57.3	83.2	-	↗
5	男女が共に参画できる社会である「男女共同参画社会」という言葉を知っていますか。	40.2	80.5	78.7	70.0	↘
6	「市報くまがや」が読みやすくわかりやすいと思いますか。	78.3	71.6	76.6	75.0	↗
7	今、自分が健康であると感じますか。	71.8	68.5	70.5	80.0	↗
8	身の周りの緑地や公園に親しみを感じていますか。	61.0	59.5	64.0	50.0	↗
9	熊谷市の水道水のおいしさに満足していますか。	65.3	63.0	62.2	65.0	↘
10	熊谷市が普段の生活の中で子育てがしやすい街だと思いますか。	62.8	60.9	61.1	-	↗
11	熊谷市では、星がよく見え、空気がきれいだと思いますか。	65.3	60.9	58.3	-	↘

順位	設 問	肯定（「はい」）の割合				
		平成30 年度	令和元 年度	令和2 年度	前期 目標値	昨年度 比較
12	普段、通勤、通学、買い物などで使っている生活道路に満足していますか。	43.4	42.2	48.8	50.0	↗
13	普段の生活の中でお互いの人権を尊重する意識が向上していると思いますか。	42.8	46.4	48.7	55.0	↗
14	自らスポーツをしたり、スポーツの応援や協力などスポーツ活動にかかわっていますか。	46.5	52.7	48.1	65.0	↘
14	街なかや田園風景など、熊谷の景観を美しいと思いますか。	47.3	42.4	48.1	53.0	↗
16	鉄道や路線バス、ゆうゆうバスなど、熊谷市の公共交通に満足していますか。	42.5	41.4	46.6	50.0	↗
17	熊谷市消費生活センターを知っていますか。	38.4	41.2	36.5	-	↘
18	市民が直接市政に参加する取組として、審議会等の委員の公募や意見公募手続（パブリックコメント）が行われていることを知っていますか。	17.3	25.5	26.0	-	↗
19	熊谷市はユニバーサルデザイン（年齢、性別、障害の有無などにかかわらず、全ての人が利用しやすいように製品や建物などをデザインすること）のまちづくりが進んでいると思いますか。	16.8	14.4	15.9	32.0	↗
20	熊谷市が「自治基本条例」を制定し、参加と協働のまちづくりを進めていることを知っていますか。	12.7	12.2	11.7	-	↘
21	河川敷などでの清掃活動や希少動植物の保護活動など、自然環境を大切にする活動に参加していますか。	10.6	12.4	11.1	-	↘
22	市民協働の取組として、協働事業提案制度が行われていることを知っていますか。	6.9	9.0	10.7	-	↗

Ⅲ 施策の重要度（優先度）についてうかがいます。（重要、やや重要、普通、あまり重要でない、重要でない、のいずれかを選択。）
重要+やや重要 の多い順

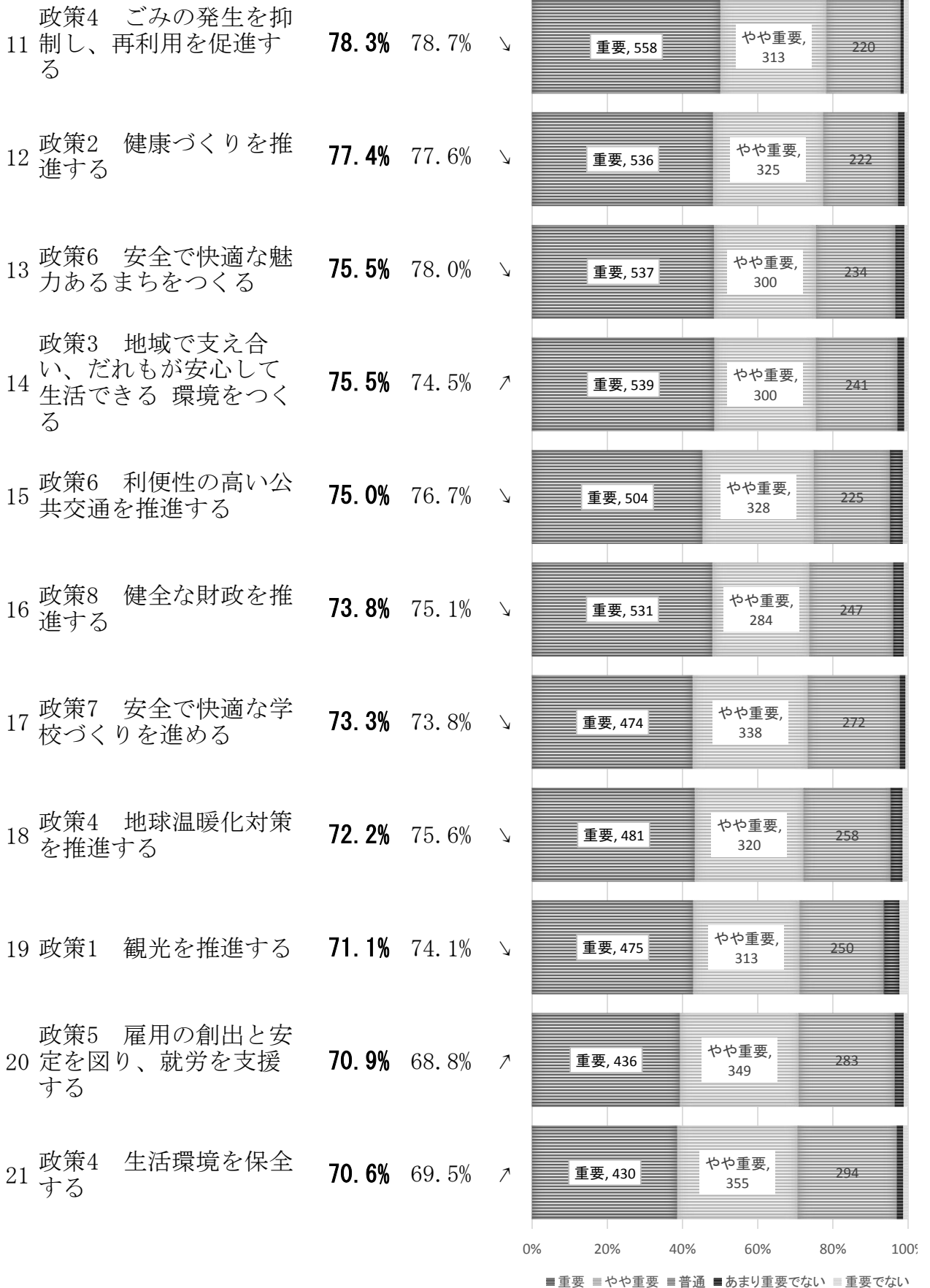
重要+やや重要の割合

今年度 昨年度 比較



重要+やや重要の割合

今年度 昨年度 比較

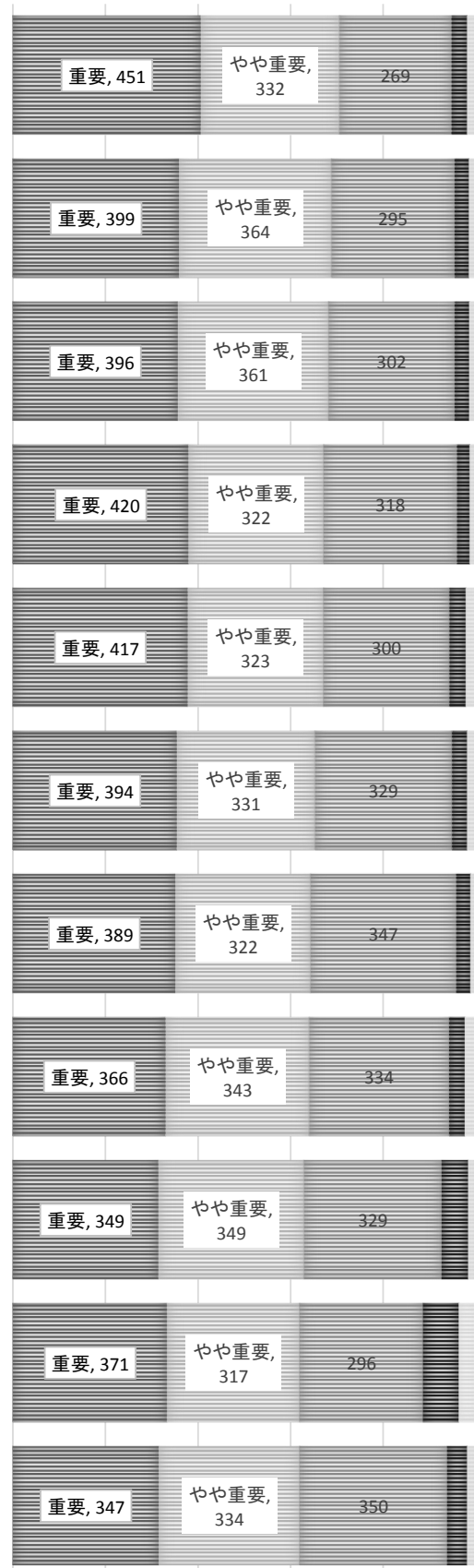


重要+やや重要の割合

今年度 昨年度 比較

- 22 政策2 消費者被害を防止する
- 23 政策5 商工業を振興する
- 24 政策4 豊かな自然を保全する
- 25 政策7 学校・家庭・地域が連携して子どもを育てる
- 26 政策8 次世代のため、公共施設の整理統合を推進する
- 27 政策5 農業を振興する
- 28 政策8 わかりやすい市政の情報を発信する
- 29 政策5 市内企業の支援及び企業誘致を推進する
- 30 政策6 熊谷らしい景観を守り、つくり、育てる
- 31 政策1 スポーツによるまちづくりを推進する
- 32 政策8 簡素で効率的な組織・機構づくりを推進する

今年度	昨年度	比較
70.5%	68.4%	↑
68.8%	70.6%	↓
68.2%	67.4%	↑
67.1%	67.8%	↓
67.1%	67.6%	↓
65.3%	65.7%	↓
64.3%	59.0%	↑
64.0%	63.1%	↑
62.9%	61.7%	↑
62.0%	67.0%	↓
62.0%	59.3%	↑



0% 20% 40% 60% 80% 100%

■重要 ■やや重要 ■普通 ■あまり重要でない ■重要でない

重要+やや重要の割合

今年度 昨年度 比較

