

熊谷市統計書

令和3年度版



熊 谷 市

刊行に当たって



ここに、令和3年度版熊谷市統計書を刊行いたします。

本市は、「新熊谷プライドの創造」に向け、「子どもたちの笑顔があふれるまち 熊谷 ～輝く未来へトライ～」を将来都市像として定め、次世代を担う子どもたちが郷土愛を育むことのできる魅力ある都市を目指しています。

本書は、熊谷市の自然、人口、産業、経済、教育、福祉などの各分野の基本的な統計資料を収録することにより、市勢の現況と推移を明らかにしようとしたものです。

熊谷市を幅広く知っていただくとともに、著しく変化する社会情勢に対処する基礎資料として、行政施策を始め、社会経済活動、学術研究など広く御活用いただければ幸いです。

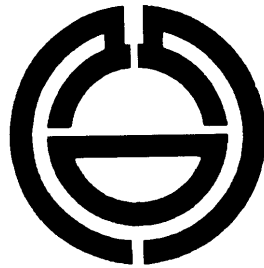
編集に当たっては、できる限り最新の資料を取り入れるよう努めました。今後もより一層の充実を図り、より分かりやすい統計書としていきたいと考えております。

終わりに、本書の刊行に当たり、御多忙中貴重な資料を提供していただきました関係各位に対し、改めて厚く御礼申し上げます。

令和5年1月

熊谷市長 小林 哲也

市章



熊谷の名を円形に図案化したもので、上部右が「ク」を、同左が「マ」を、全体で「谷」を表しています。

大正8年に、熊谷町の紋章として、一般に懸賞募集し、同11年7月から使用されたものです。

昭和8年4月1日の市制施行後、市の紋章として引き継がれ、平成17年10月1日の合併による新熊谷市においても引き継がれました。

シンボルマーク



熊谷市（「くま」の2文字）が限りない未来に向かって大きく飛躍している様子をデザイン化しています。

「青色」は、快晴率日本一の熊谷市の青空と、自然豊かな荒川・利根川の流れを表し、「オレンジ色」は、熊谷の暑さと、市民の情熱を表しています。

市の花 サクラ




荒川堤は古くから桜の名所として親しまれ、平成2年には「さくら名所100選」に選ばれました。

開花の時期には、市内各所でサクラを楽しむことが出来ます。

熊谷さくらマラソンやさくら祭などの行事も行われ、市民に広く親しまれています。

市の木 ケヤキ



ケヤキは大空に伸びる雄大さやたくましさを感じるという応募理由が多数寄せられました。

市役所通りやスポーツ文化公園、妻沼聖天山を始め、公園や学校など、市内各所で見られ、多くの方に親しまれています。

市の鳥 ヒバリ



荒川や利根川の河川敷を始め、市内の農耕地に数多く生息しています。

春の訪れを感じさせる美しいさえずりにより、多くの市民に親しまれています。

市の魚 ムサシトミヨ



ムサシトミヨはトゲウオ科の淡水魚で、小鳥のように巣をつくって子育てをする魚です。

熊谷市の元荒川源流と元荒川上流の一部にのみ生息しています。絶滅の危機にさらされ、学術的にも貴重な魚です。

平成3年には清流のシンボルとして「県の魚」にも選ばれています。

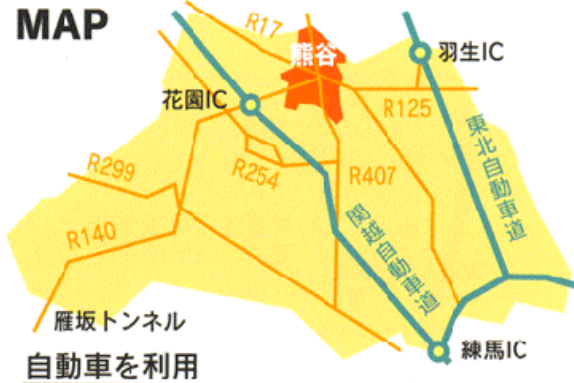
位置・面積



東京都心から50～70キロメートル圏に位置し、ほぼ平坦で荒川や利根川の水に恵まれた肥沃な土地と豊かな自然環境を有し、その区域は南北に約20キロメートル、東西に約14キロメートルで、面積は159.82平方キロメートルです。また、可住地面積は県内第2位です。

交通

アクセス MAP



自動車を利用



鉄道を利用

国道は東西に17号・17号バイパス、南北に407号が走り、この他140号、125号も市内から分岐しています。中山道の宿場から発展した熊谷は、現在も交通の要衝になっています。

JR 熊谷駅から東京駅まで上越・北陸新幹線で約40分、在来線では上野駅や新宿駅まで60分台で行くことができます。また、熊谷駅は秩父方面や羽生方面からの秩父鉄道も乗り入れています。

わがまちの一日



出生 3.0人



死亡 6.7人



転入 21.4人



転出 22.1人



婚姻 1.9組



離婚 0.7組




ごみ処理量
207.9t



し尿処理量
215.1kℓ



上水道使用量
60,218m³



火災
0.11件



交通事故
1.3件



救急出動
24.8件



犯罪(刑法犯)
2.8件



熊谷駅乗車人数
26,822人

凡 例

- 1 本書は、原則として令和3年度の事実を収録しました。
さらに、一部の事項については、令和4年4月1日以後の事実も掲載しました。また、適宜過去の事実も収録しました。
- 2 本書は、庁内各課、諸官公庁、民間諸団体及び実施された諸統計調査等の資料に基づいて編集し、調査年月日、資料の出所は、各表ごとに掲載しました。
- 3 統計表中、「年次」とあるのは暦年（1月～12月）を、「年度」とあるのは会計年度（4月～翌年3月）を示しています。
- 4 平成18年度の年間数値については、熊谷市と江南町の合計数値としました。
- 5 統計表の数字の単位未満については、四捨五入を原則としました。
したがって、総計と内訳の計が一致しない場合があります。
統計表の符号の用法は、次のとおりです。
 - 皆無又は該当数字なし
 - … 資料なし又は不詳・不明
 - 0 単位未満
- 6 △ マイナス（減少）
X 秘密保護上、数値を公表しないもの（秘匿数）
- 7 本書に収録した数字で、既に公刊された数字と相違するものは、本書編集の際に訂正を行ったものです。
- 8 本書を利用するにあたって、疑義あるいは詳細な資料を必要とする場合は、各資料の提供機関または熊谷市総務部庶務課統計係（電話048-524-1111 内線224）まで照会してください。

総目次

1	土地・気象	1
2	人口	7
3	国勢調査	22
4	商業	41
5	工業	45
6	事業所	50
7	農業	52
8	住宅・建設	56
9	水道	65
10	下水道	66
11	運輸	68
12	教育・文化	75
13	労働	88
14	社会保険・福祉	91
15	保健・衛生	99
16	公安・災害	106
17	市民生活	111
18	財政	117
19	選挙	125
	付録	

目 次

1 土地・気象		9 人口集中地区(D 1 D s)の推移 ……	30
1 市域の変遷 ……	1	10 子どもの数別母子世帯及び父子世帯 ……	31
2 位置及び面積 ……	1	11 従業・通学時の世帯の状況、通勤・ 通学者数別住宅に住む一般世帯数 及び就業・通学別住宅に住む 一般世帯人員 ……	31
3 地目別の面積 (1)地目別土地面積 ……	2	12 住宅の種類・所有の関係別 世帯数等の状況 ……	33
(2)地目別課税地積 ……	2	13 産業別就業者数 ……	34
4 地価公示価格の推移 ……	3	14 常住地又は従業地による産業別 15歳以上就業者数 ……	35
5 気象概況 (1)2020年気象表 ……	5	15 職業大分類・男女別15歳以上 就業者数 ……	36
(2)日数及び震度1以上の地震回数……	6	16 労働力状態・従業上の地位・ 男女別15歳以上人口の推移 ……	37
2 人 口		17 昼間人口の推移 ……	38
1 市域変遷による人口の推移 ……	7	18 県内市町村の人口規模別順位 ……	39
2 人口の推移 ……	9	19 県内市町村の人口増加率別順位 ……	40
3 年齢別人口ピラミッド ……	10	4 商 業	
4 年齢別人口 ……	11	1 商業の推移(卸・小売業) ……	41
5 地区別・町(丁)字別人口・世帯数 ……	13	2 卸売及び小売業の推移 ……	41
6 人口動態 ……	19	3 従業者規模別事業所数の推移 (卸・小売業) ……	42
7 国籍・地域別外国人人口の推移 ……	21	4 産業小分類別卸売業 ……	42
3 国勢調査		5 産業小分類別小売業 ……	43
1 人口の推移 ……	22	5 工 業	
2 年齢(5歳階級)及び男女別人口 ……	23	1 従業者規模4人以上の事業所の推移 ……	45
3 年齢別人口及び割合の推移 ……	24	2 産業別統計表 (従業者4人以上の事業所) ……	47
4 世帯数・世帯人員 (1)家族類型別一般世帯数、 一般世帯人員 ……	25	3 従業者規模別統計表 (従業者4人以上の事業所) ……	49
(2)世帯人員別一般世帯数 及び一般世帯人員 ……	27	6 事業所	
(3)施設等の世帯の種類別世帯数 及び世帯人員 ……	27	1 産業分類別事業所数及び従業者数 (民営の事業所) ……	50
5 配偶関係・年齢(5歳階級)・ 男女別15歳以上人口 ……	28	2 産業分類別事業所数及び従業者数内訳 (民営の事業所) ……	51
6 高齢者(65歳以上)人口 ……	28		
7 高齢者世帯数 (1)単身高齢者世帯数 ……	29		
(2)高齢者夫婦世帯数 ……	29		
8 都市計画区域別人口概数 ……	30		

7 農業

1 組織形態別農業経営体数	52
2 主副業別農家数（個人経営体）	52
3 経営耕地面積	52
4 借入耕地のある経営体数と借入耕地面積	52
5 経営耕地規模別経営体数	53
6 農業経営組織別経営体数	53
7 農産物販売金額規模別経営体数	53
8 農業労働力（農業経営体）	54
9 農業生産関連事業を行っている経営体の 事業種類別経営体数（農業経営体）	54
10 農産物出荷先別経営体数（農業経営体）	54
11 農産物販売金額1位の出荷先別経営体数 （農業経営体）	55
12 米・麦の収穫量の推移	55
13 用途別農地転用状況の推移	55

8 住宅・建設

1 家屋の状況	
(1) 木造家屋	56
(2) 非木造家屋	56
2 構造別建築物着工状況	57
3 用途別着工建築物床面積	59
4 建築確認状況	
(1) 住宅利用関係件数（専用・併用住宅）	59
(2) 工事種類別件数	60
5 市営住宅一覧	60
6 都市計画区域の概要	61
7 都市計画用途地域の概要	61
8 居住世帯の有無別住宅数及び 住宅以外で人が居住する建物数	62
9 住宅の所有関係別居住基礎指標	62
10 住宅所有関係別専用住宅数	62
11 世帯の主な働き手が 雇用者である人の通勤時間	63
12 土地区画整理事業の状況	63
13 公園緑地の状況	64
14 道路の状況	64
15 市道、町道の状況	
(1) 車道幅員別延長等	64
(2) 橋の状況	64

9 水道

1 水道事業会計決算	65
2 水道事業業務実績	65

10 下水道

1 下水道事業会計決算	66
2 下水道事業業務実績	66
3 下水道の普及状況	67

11 運輸

1 鉄道別駅別旅客乗車状況	
(1) 年間総数	68
(2) 1日平均	69
2 自動車登録台数	70
3 軽自動車登録台数（課税台数）	70
4 主要路線交通量	71
5 市内循環バス乗車人員数	73
6 バス路線乗車人員数	74

12 教育・文化

1 学校の概況	75
2 幼稚園	
(1) 幼稚園の概況	75
(2) 年齢別在園者数	75
3 幼保連携型認定こども園	
(1) 幼保連携型認定こども園の概況	76
(2) 年齢別在園者数	76
4 小学校	
(1) 小学校の概況	77
5 中学校	
(1) 中学校の概況	79
(2) 卒業後の状況	79
6 高等学校	
(1) 高等学校の概況	81
(2) 学年別生徒数	81
(3) 卒業後の状況	81
7 児童・生徒の平均体位	82
8 主な疾病異常の被患率	82
9 図書館利用状況	
(1) 熊谷図書館	83
(2) 大里図書館	83

(3)妻沼図書館	83
(4)江南図書館	83
(5)県立熊谷図書館	83
10 プラネタリウム館利用者数	84
11 市民ホール利用状況	84
12 大里コミュニティセンター利用状況	84
13 大里ふれあいセンター利用状況	84
14 コミュニティセンター利用状況	85
15 江南コミュニティセンター 利用状況	85
16 江南第二コミュニティセンター 利用状況	85
17 妻沼中央公民館利用状況	85
18 展示館及び荻野吟子記念館利用状況	86
19 体育施設利用状況	86
20 公園施設利用者数	
(1)熊谷運動公園	86
(2)妻沼運動公園	87
(3)その他の公園	87

1 3 労働

1 勤労青少年ホーム利用状況	88
2 勤労者体育センター利用状況	88
3 勤労会館利用状況	88
4 一般職業紹介(業務)取扱状況 (学卒・日雇を除く)	88
5 雇用保険取扱状況	88
6 業種別労働災害発生状況	89
7 労働災害保険給付状況	90

1 4 社会保険・福祉

1 国民年金	
(1)被保険者数	91
(2)福祉年金	91
(3)年金給付状況	92
2 国民健康保険	
(1)加入状況	93
(2)給付状況	93

3 生活保護の状況

(1)生活保護の概況	94
(2)生活保護の 扶助別被保護人員の推移	94
(3)扶助別保護費及び 保護施設事務費の金額の推移	94
4 老人福祉施設の利用状況	95
5 介護保険	
(1)被保険者数及び認定者の状況	95
(2)給付状況	95
6 あかしあ育成園通園状況	95
7 認可保育所の概況	96
8 認定こども園の概況	96
9 地域型保育施設の概況	96
10 放課後児童クラブの概況	96
11 身体障害者手帳交付状況	97
12 各種福祉手当支給状況	97
13 医療費支給状況	
(1)後期高齢者医療	97
(2)こども医療費・ 重度心身障害者医療費	98
(3)ひとり親家庭等医療費	98

1 5 保健・衛生

1 医療施設数	99
2 医療従事者数	99
3 献血者数(移動採血車)	99
4 乳幼児健康診査状況	99
5 予防接種状況	100
6 休日・夜間急患診療所利用状況	100
7 がん検診状況	101
8 選択死因別死亡数	102
9 死亡順位(5位まで)	102
10 環境衛生営業関係施設数	103
11 狂犬病の予防措置等の状況	103
12 し尿の処理状況	103
13 ごみの処理状況	104
14 公害苦情件数	104

15	光化学スモッグ発生状況	104
16	大気汚染物質測定結果	104
17	葬斎施設利用状況	
	(1)火葬施設利用状況	105
	(2)式場(葬儀告別式)利用状況	105

16 公安・災害

1	救急出動状況	106
2	交通事故発生状況	106
3	交通災害共済加入状況	106
4	刑法犯罪種別発生・検挙状況	107
5	非行少年等補導状況	
	(1)刑法犯少年	108
	(2)不良行為少年	108
	(3)特別法犯	108
6	火災	
	(1)火災発生状況	109
	(2)原因別火災発生件数	109
7	消防	
	(1)消防施設と機械力	110
	(2)消防水利状況	110
	(3)消防団と機械力	110

17 市民生活

1	市民所得	
	(1)産業別市町村内総生産	111
	(2)市民所得の分配	111
	(3)関係指標	111
2	酒類消費状況	113
3	勤労者世帯1世帯当たり年平均	
	1か月間の収入及び支出(さいたま市)	
	(1)収入	114
	(2)支出	115

4	さいたま市・全国・東京都区部	
	消費者物価総合指数の動き	116

18 財政

1	予算及び決算の推移	
	(1)一般会計	117
	(2)特別会計	117
2	税収の状況	118
3	一般会計歳入歳出決算	
	(1)歳入	119
	(2)歳出	120
4	特別会計歳入歳出決算	121
5	普通会計(歳出)性質別決算	122
6	市債の借入残高	123
7	市有財産	
	(1)市有財産	124
	(2)土地・建物	124

19 選挙

1	各種選挙結果状況	
	(1)衆議院議員総選挙	125
	(2)参議院議員通常選挙	126
	(3)埼玉県知事選挙	127
	(4)埼玉県議会議員一般選挙	128
	(5)市(町・村)長選挙	129
	(6)市(町・村)議会議員一般選挙	130
2	投票区別選挙人名簿登録者数	131

付録

指定文化財一覧

登録有形文化財

市内遺跡一覧

熊谷市刊行発掘調査報告書一覧

くまがや ひとくちメモ

自然

【市役所（本庁舎）位置】

東経 139度23分19秒

北緯 36度 8分50秒

【面積】

159.82km²

【気象】 (2021年)

降水量 1,177.0mm

平均気温 16.0℃

最高気温 37.2℃

最低気温 -6.4℃

平均湿度 67%

財政

令和3年度当初予算

一般会計

66,300,000千円

特別会計

23,826,000千円

人口 R4.1.1

【人口総数】

193,820人

【世帯数】

88,072世帯

【人口密度】

1,213/km²

産業

【商業】 (H28. 6. 1)

事業所数 2,152

(卸・小売業)

【工業】 (R2. 6. 1)

製造業事業所数 276

(従業者規模 4人以上)

【事業所】 (H28. 6. 1)

事業所数 8,140

(民営の事業所)

【農業】 (H31. 2. 1)

農家数 1,663

医療 R4.3.31

病院	12
一般診療所	153
歯科診療所	109
病床数	2,481
助産所	10
薬局	96

保育 R4.4.1

【公立保育所】	12
児童数	629人
職員数	112人
【民間保育園】	24
児童数	2,141人
職員数	498人

教育

R4.5.1

【幼稚園】	11	【高等学校】	7
在園者数	1,305人	生徒数	5,073人
教員数	108人	教員数	389人
【幼保連携型認定こども園】	4	【大学】	1
在園者数	1,125人	学生数	2,255人
教員数	117人	教員数	101人
【小学校】	30	【盲学校・特別支援学校】	1
児童数	8,826人	生徒数	135人
教員数	646人	教員数	102人
【中学校】	17		
生徒数	4,700人		
教員数	418人		

統計表

1 土地・気象

1 土地・気象

1 市域の変遷

年 月 日	旧熊谷市	旧大里町	旧妻沼町	旧江南町
明治22年 4月 1日	町制施行			
大正 2年 4月 1日			町制施行 妻沼村と弥藤吾村合併	
大正12年 4月 1日	肥塚村合併			
昭和 2年 4月 1日	成田村合併			
昭和 7年 4月 1日	大幡村合併			
昭和 8年 4月 1日	市制施行			
昭和16年 1月 1日	佐谷田村合併			
昭和16年 4月10日	玉井村合併			
〃	大麻生村合併			
〃	久下村合併			
昭和29年 4月 1日	中条村合併			
昭和29年11月 3日	三尻村合併			
〃	別府村合併			
〃	奈良村合併			
昭和30年 1月 1日	吉岡村合併	大里村誕生 市田村と吉見村合併	一町四ヵ村合併 旧妻沼町、男沼村、 太田村、長井村、 秦村	江南村誕生 御正村と小原村合併
昭和30年 9月30日	太井村の一部合併			
昭和30年10月 1日	星宮村の一部合併			
昭和60年11月 1日				町制施行
平成14年 4月 1日		町制施行		
平成17年10月 1日		三市町合併 「新熊谷市誕生」		
平成19年 2月13日	江南町合併			

資料：企画課

2 位置及び面積

経 緯	東 経	139度23分19秒	熊谷市役所（2級基準点）	
	北 緯	36度 8分50秒		
面 積		159.82k㎡		
広 ぼ う	東 西	14.1km	東 端	小八林
			西 端	御稜威ヶ原
	南 北	20.5km	南 端	小八林
			北 端	妻沼小島
海 抜	最 高	104.1m	小江川地内	
	最 低	17.1m	小八林地内	

※ 平成27年3月6日、国土交通省国土地理院が発表した「平成26年全国都道府県市町村別面積調」（平成26年10月1日時点）により、本市の面積値は159.88k㎡から159.82k㎡に変更となった。
変更理由は、計測値をこれまでの昭和63年度時点地形図を基にした年ごとの埋立、境界変更告示等の面積値の加減算方法から、電子国土地形図の完成による地図データの計測をする方法に変更したためである。

1 土地・気象

3 地目別の面積

(1) 地目別土地面積

各年1月1日現在

(単位：ha)

区 分	合 計	田	畑	宅 地	池沼	山林	原野	雑種地	その他
平成27年	15,982.0	3,784.0	2,590.2	3,552.1	30.8	489.8	37.2	1,166.3	4,331.6
28	15,988.0	3,776.4	2,576.3	3,570.6	30.7	482.5	36.9	1,175.4	4,339.1
29	11,650.4	3,765.7	2,564.9	3,591.5	30.9	474.9	36.7	1,185.8	—
30	13,908.2	3,757.5	2,547.1	3,620.5	30.7	468.2	36.2	3,448.0	—
31	13,890.9	3,748.0	2,538.9	3,630.3	30.7	456.3	36.0	3,450.7	—
令和2年	13,885.3	3,740.8	2,532.6	3,638.0	30.6	448.9	36.0	3,458.4	—

資料：埼玉県統計年鑑

※ この表は、固定資産課税台帳に登録された地積で非課税も含まれる。

※ 雑種地とは、野球場、テニスコート、ゴルフ場、競馬場、鉄軌道地、遊園地等である。

※ その他とは、墓地、境内地、運河用地、水道用地、用悪水路、ため池、堤、井溝、保安林、公衆用道路、公園及び鉱泉地をいう。

※ 平成29年より、その他項目公表なし

(2) 地目別課税地積

各年1月1日現在

(単位：ha)

区 分	合 計	田	畑	宅 地	池沼	山林	原野	雑種地
平成27年	10,898.1	3,740.1	2,536.1	3,454.2	6.0	450.0	29.6	682.1
28	10,896.7	3,732.5	2,522.2	3,472.7	6.0	442.7	29.4	691.2
29	10,898.5	3,721.8	2,510.8	3,493.8	6.2	435.1	29.2	701.6
30	10,898.2	3,713.6	2,493.0	3,522.6	5.9	428.4	28.7	706.0
31	10,892.4	3,704.1	2,484.8	3,532.4	5.9	416.5	28.5	720.2
令和2年	10,889.5	3,696.9	2,478.5	3,540.1	5.9	409.1	28.5	730.6
3	10,889.6	3,690.8	2,469.6	3,549.7	5.3	396.9	28.5	748.7
4	10,889.0	3,683.3	2,458.5	3,562.6	5.2	390.5	28.4	760.5

資料：資産税課

1 土地・気象

4 地価公示価格の推移

各年1月1日現在

標準地番号	所在及び地番	地積(m ²)	用途地域
1	石原3丁目45番2	305	1住居(60/200)
2	中央2丁目269番5	181	1低専(50/80)
3	肥塚字雀宮前480番16	197	1低専(50/80)
4	銀座4丁目701番34「銀座4-4-21」	179	1住居(60/200)
5	榎町70番	109	1住居(60/200)
6	久下字熊久4831番	267	1低専(50/80)
7	万平町1丁目116番	304	1住居(60/200)
8	村岡字上出口710番1	425	1住居(60/200)
9	別府5丁目102番外	194	1住居(60/200)
10	小江川字杵屋敷635番1	705	調区(60/200)
11	柿沼字前原890番12外	120	2中専(60/200)
12	赤城町3丁目32番2外	156	1住居(60/200)
13	籠原南2丁目175番	128	1住居(60/200)
14	久下3丁目116番	227	1住居(60/200)
15	成沢字静簡院前1144番73	128	1住居(60/200)
16	肥塚字道河原上1306番106	122	1中専(60/200)
17	妻沼字酒巻窪563番5	314	2低専(50/100)
18	樋春字恵場南2074番10	344	1住居(60/200)
19	伊勢町72番3	165	商業(80/400)
20	弥藤吾字下宿168番10	190	1住居(60/200)
21	原島字伊奈利1273番20	173	準工(60/200)
22	小泉字沖281番1	918	調区(60/200)
23	佐谷田字前方853番1	862	調区(60/200)
24	西別府字出口2031番1	885	調区(60/200)
25	新堀字西原1116番1外	194	1住居(60/200)
26	石原字正天677番3(上石第一17街区4番2)	180	1住居(60/200)
3-1	新堀字寺前475番	1,008	1住居(60/200)
5-1	宮本町2番3外	87	商業(80/400)準防
5-2	筑波3丁目93番	200	商業(80/600)準防
5-3	宮町2丁目132番2	197	商業(80/400)準防
5-4	中西1丁目173番7外「中西1-6-12」	145	近商(80/200)
5-5	宮前町2丁目105番	115	商業(80/400)準防
5-6	宮町1丁目32番	98	商業(80/400)準防
5-7	中央2丁目455番2	306	2住居(60/200)
5-8	広瀬字田角268番7	330	2住居(60/200)

- ※ 標準地番号17は、平成20年から所在地変更(銀座5-8-38から変更)
 - ※ 標準地番号5-6は、平成22年から所在地変更(銀座3丁目22番1外から変更)
 - ※ 標準地番号15は、平成23年から所在地変更(新堀字新堀西600番1外(籠原中央第一49-3)から変更)
 - ※ 標準地番号18は、平成23年から所在地変更(拾六間外原815番44から変更)
 - ※ 標準地番号5-4は、平成23年から所在地変更(石原3丁目268番2から変更)
 - ※ 標準地番号10-4は、平成23年から所在地変更(青山字賢木岡西96番1から変更)
 - ※ 標準地番号2は、平成25年から所在地変更(中央2丁目275番から変更)
 - ※ 標準地番号7-1、7-2(準工)及び10-1、10-2、10-3、10-4(調区)を削除し、標準地番号1～20の次に番号を付した(標準地番号21～26)。
 - ※ 標準地番号10及び3-1(1住居)を削除し、標準地番号26を10とした。
 - ※ 標準地番号22(準工)を削除し、標準地番号25を22とした。
 - ※ 標準地番号5-7は、平成27年から加えられた。
 - ※ 標準地番号25は、平成28年から加えられた。
 - ※ 標準地番号26、3-1、5-8は、平成29年から加えられた。
- (注は上から時系列に沿って記載。)

(単位：千円/㎡)

標準地番号	平成29年	平成30年	平成31年	令和2年	令和3年	令和4年
1	70.3	70.3	70.3	70.3	70.3	70.3
2	78.2	78.2	79.0	79.5	79.5	79.5
3	64.7	64.7	65.0	65.2	65.0	65.0
4	84.8	84.8	84.8	84.8	84.8	84.8
5	90.2	90.2	90.4	90.4	90.4	90.4
6	54.4	54.0	53.8	53.7	53.6	53.4
7	95.6	96.1	96.9	97.0	97.0	97.0
8	30.4	30.2	30.0	29.8	29.6	29.4
9	68.5	69.5	70.0	70.5	70.5	70.5
10	11.0	10.9	10.8	10.7	10.6	10.5
11	55.1	54.6	54.3	54.2	54.1	54.1
12	72.0	71.9	71.9	71.9	71.6	71.6
13	86.5	87.0	89.0	92.0	92.0	93.9
14	64.6	64.6	64.6	64.6	64.6	64.6
15	32.3	31.9	31.7	31.6	31.5	31.4
16	58.0	57.9	57.9	57.9	57.8	57.8
17	27.7	27.4	27.2	27.1	27.0	26.9
18	32.0	31.6	31.6	31.4	31.2	31.1
19	77.8	77.6	77.6	77.6	77.6	77.6
20	29.9	29.5	29.2	29.1	29.0	28.9
21	46.2	46.0	45.7	45.6	45.5	45.4
22	11.1	11.0	10.9	10.8	10.7	10.6
23	16.0	15.9	15.8	15.8	15.8	15.8
24	15.7	15.6	15.6	15.6	15.5	15.4
25	64.7	65.0	65.3	65.5	65.5	65.5
26	54.0	54.0	54.3	54.5	54.5	54.8
3-1	18.5	18.5	18.6	18.6	18.5	18.5
5-1	87.0	87.0	87.0	87.2	87.2	87.2
5-2	274.0	275.0	277.0	279.0	277.0	273.0
5-3	96.7	96.7	97.5	98.3	97.8	97.8
5-4	95.0	95.0	95.0	95.4	95.4	95.4
5-5	121.0	122.0	123.0	123.0	122.0	122.0
5-6	84.6	84.6	84.6	84.6	84.5	84.5
5-7	78.5	78.5	78.5	79.0	79.0	79.0
5-8	60.0	60.0	60.0	60.0	59.9	59.9

資料：都市計画課

1 土地・気象

5 気象概況

(1) 2021年気象表

月次	平均気温 (°C)			平均湿度 (%)	降水量 (mm)			日照時間 (時間)	風向・風速 (m/s)		
	平均	日最高	日最低		月降水量	最大降水量			平均風速	最大風速	
						1日	1時間			風速	風向
年	16.0	21.4	11.5	67	1177.0	79.0	51.0	2245.3	2.5	12.4	西北西
1月	4.1	10.1	-1.1	58	25.5	15.0	2.0	194.8	2.5	12.4	西
2	7.0	13.7	1.0	48	43.5	43.5	12.5	244.0	3.5	11.5	北北西
3	11.6	17.0	6.6	57	100.0	60.0	13.5	207.3	3.1	12.3	西北西
4	14.6	20.6	9.1	55	46.5	29.0	11.0	227.5	2.9	9.4	西北西
5	19.4	24.7	14.8	69	69.5	24.5	6.0	152.2	2.2	9.6	北西
6	23.0	28.3	19.0	75	212.5	79.0	51.0	146.0	2.3	7.0	北東
7	26.3	31.3	22.8	81	192.5	35.5	27.0	161.7	2.0	7.8	北
8	27.4	32.0	24.0	79	186.5	54.0	14.5	173.0	2.2	9.3	南東
9	22.2	26.1	19.0	79	106.0	25.5	12.5	115.8	1.8	5.8	東南東
10	17.8	22.5	13.5	73	86.0	55.5	7.5	175.4	2.2	9.5	北西
11	12.4	18.2	7.3	66	43.0	36.5	10.0	219.7	2.1	9.9	北西
12	6.6	12.4	1.5	61	65.5	33.5	9.0	227.9	2.8	12.4	西北西
平年値											
年	15.4	20.7	11.0	65	1,305.8	—	—	2,106.6	2.5	—	—
1月	4.3	9.8	-0.4	53	36.5	—	—	217.0	2.9	—	—
2	5.1	10.8	0.3	52	32.3	—	—	199.8	3.1	—	—
3	8.6	14.3	3.6	55	69.0	—	—	203.2	3.0	—	—
4	13.9	19.9	8.6	60	90.7	—	—	197.1	2.7	—	—
5	18.8	24.6	13.9	64	115.1	—	—	192.0	2.5	—	—
6	22.3	27.1	18.3	73	149.5	—	—	133.9	2.2	—	—
7	26.0	30.9	22.3	76	169.8	—	—	146.0	2.1	—	—
8	27.1	32.3	23.3	74	183.3	—	—	169.3	2.1	—	—
9	23.3	27.9	19.7	75	198.2	—	—	131.6	2.0	—	—
10	17.6	22.1	13.7	71	177.1	—	—	144.1	2.0	—	—
11	11.7	16.8	7.2	65	53.5	—	—	171.6	2.2	—	—
12	6.5	12.0	1.8	58	30.9	—	—	200.9	2.6	—	—

資料：熊谷地方気象台

※ 平年値とは、1991年～2020年までの30年間の平均値である。

(2) 日数及び震度1以上の地震回数(2021年)

月次	降水量 (mm)			雪	霧	雷	不照	風速 10m/s 以上	気温		震度1 以上の 地震回数
	0.5mm以上	30.0mm以上	50.0mm以上						日最低 0℃未満	日最高 25℃以上	
年	106	10	4	7	5	44]	50	12	38	128	23
1月	2	0	0	4	0	0]	4	2	19	0	0
2	1	1	0	1)	0)	0)	1	5	8	0	1
3	6	1	1	0	0	2)	5	4	0	1	2
4	8	0	0	0)	0)	2)	2	0	0	4	1
5	13	0	0	0	2	5)	5	0	0	16	3
6	12	2	1	0)	0)	9]	3	0	0	27	1
7	16	1	0	0)	1)	12	4	0	0	27	0
8	17	2	1	0)	1)	10)	5	0	0	26	2
9	13	0	0	0)	0)	2)	9	0	0	18	3
10	9	1	1	0)	1)	1)	8	0	0	9	3
11	4	1	0	0	0	0)	2	0	0	0	4
12	5	1	0	2)	0)	1)	2	1	11	0	3

資料：熊谷地方気象台

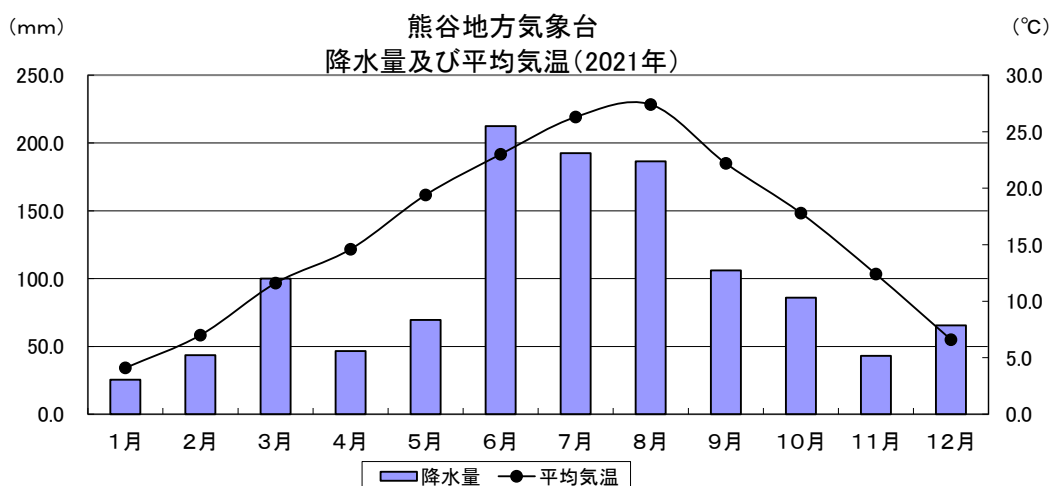
※ 雪の年日数は、2020年8月1日～2021年7月31日までの値である。

※]付きの日数は資料不足値。統計を行う対象資料が許容範囲を超えて不足しているため、利用にあたっては注意が必要な値。

※)付きの日数は、準正常値。統計を行う対象資料が不足しているが、許容範囲内であるため、正常値と同等に扱うことができる値。

※ 雪、霧、雷の観測は2019年2月1日より観測員による目視観測から観測機器による自動観測に変更。

- 日最高気温とその起日 37.2℃ 8月10日
- 日最低気温とその起日 -6.4℃ 1月9日
- 日最大降水量とその起日 79mm 6月16日
- 日最大風速(そのときの風向)とその起日 12.4 m/s (西北西) 12月17日
- 日最大瞬間風速(そのときの風向)とその起日 24.1 m/s (北西) 12月17日
- 日最深積雪とその起日 - cm



2 人口

2 人 口

1 市域変遷による人口の推移

変遷年月日	変遷地域	編入・合併市町村				
		面積	世帯	人口計	男	女
明治22年 4月 1日	町制施行	熊谷町と石原村が合併して熊谷町となる。				
大正12年 4月 1日	肥塚村	…	173	968	494	474
昭和2年 4月 1日	成田村	…	710	3,770	1,868	1,902
昭和7年 4月 1日	大幡村	…	358	2,147	1,073	1,074
昭和8年 4月 1日	市制施行					
昭和16年 1月 1日	佐谷田村	5.10	450	2,590	1,299	1,291
昭和16年 4月10日	玉井村	8.05	623	3,771	1,875	1,896
”	大麻生村	6.10	524	3,126	1,526	1,600
”	久下村	4.04	323	1,939	959	980
昭和29年 4月 1日	中条村	8.25	726	4,210	2,078	2,132
昭和29年11月 3日	三尻村	9.04	785	4,500	2,212	2,288
”	別府村	6.16	554	3,576	1,789	1,787
”	奈良村	7.45	719	4,511	2,229	2,282
昭和30年 1月 1日	吉岡村	7.34	594	3,603	1,760	1,843
昭和30年 9月30日	太井村の一部	1.22	109	692	323	369
昭和30年10月 1日	星宮村の一部	3.07	221	1,332	645	687
平成17年10月 1日	熊谷市	85.18	59,973	155,754	78,001	77,753
”	大里町	15.58	2,509	8,466	4,317	4,149
”	妻沼町	36.27	9,258	27,692	13,926	13,766
平成19年 2月13日	江南町	22.85	4,283	12,158	6,082	6,076

(単位：km²、世帯、人)

累 計					備 考
面 積	世 帯	人 口 計	男	女	
5.09	2,128	10,946	5,644	5,302	熊谷町誌草案
…	4,363	23,250	10,432	12,818	大正9年国勢調査
…	5,742	30,792	14,417	16,375	大正14年国勢調査
…	6,756	35,913	16,566	19,347	昭和5年国勢調査
20.16	6,958	36,983	17,076	19,907	市政施行上申書
25.26	8,109	42,002	19,647	22,355	昭和15年国勢調査
43.45	9,579	50,838	24,007	26,831	〃
〃	〃	〃	〃	〃	〃
〃	〃	〃	〃	〃	〃
51.70	14,302	74,698	36,055	38,643	昭和29年住民登録人口
74.35	16,360	87,958	42,585	45,373	〃
〃	〃	〃	〃	〃	〃
〃	〃	〃	〃	〃	〃
81.69	16,971	92,200	44,710	47,490	昭和30年住民登録人口
82.90	17,951	92,920	44,721	48,199	〃
85.97	18,172	94,252	45,366	48,886	昭和30年国勢調査
137.03	71,740	191,912	96,244	95,668	住民基本台帳人口
〃	〃	〃	〃	〃	〃
〃	〃	〃	〃	〃	〃
159.88	77,514	204,079	102,378	101,701	住民基本台帳人口

2 人口

2 人口の推移 各年10月1日現在

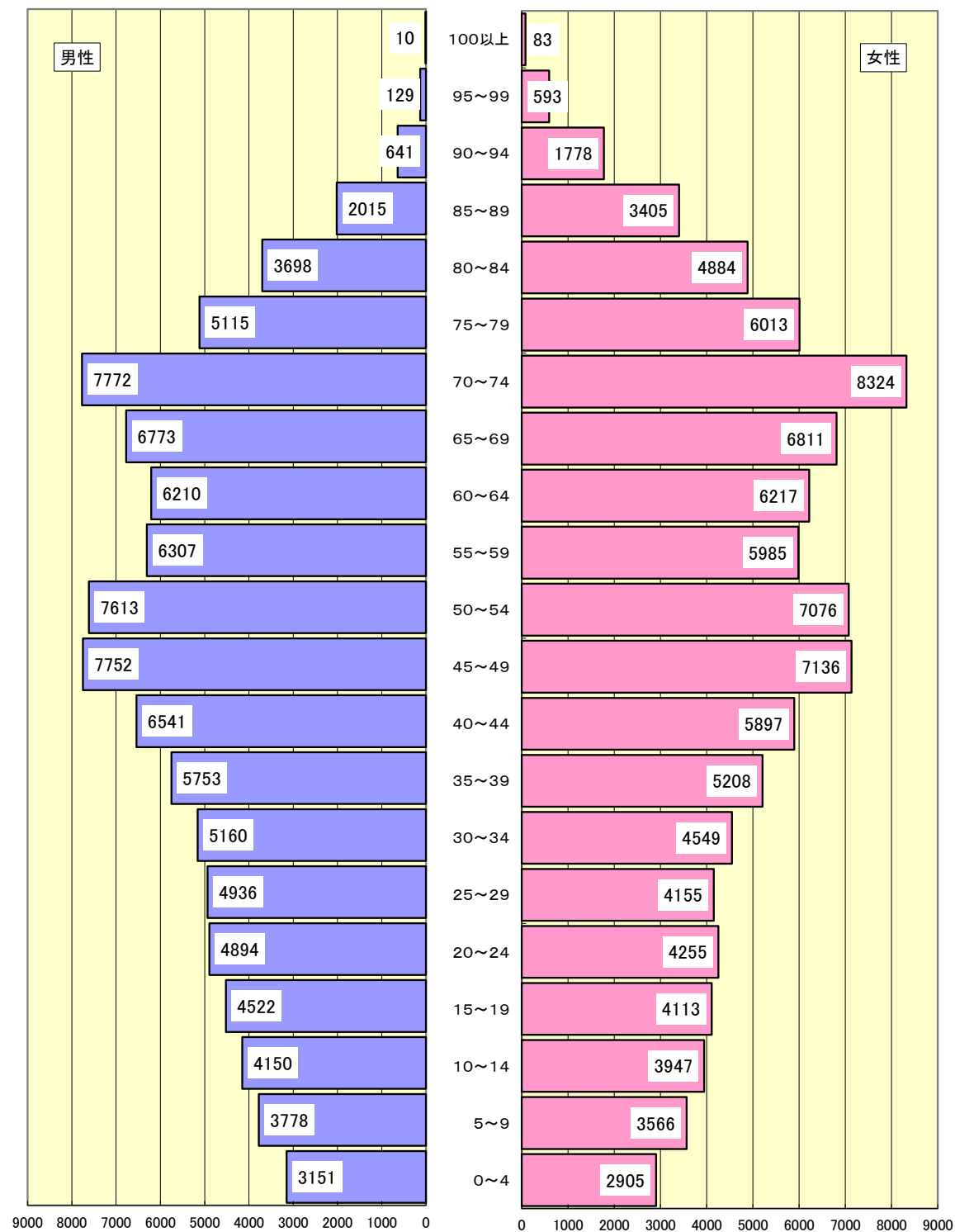
年	世帯数	人口			1世帯 当たり人口	人口 増減数	
		計	男	女			
旧熊谷市	平成12年	56,921	156,476	78,693	77,783	2.7	△ 95
	13	57,556	156,607	78,774	77,833	2.7	131
	14	58,136	156,398	78,578	77,820	2.7	△ 209
	15	58,565	155,982	78,274	77,708	2.7	△ 416
	16	59,286	156,004	78,238	77,766	2.6	22
	17	59,973	155,754	78,001	77,753	2.6	△ 250
旧大里町	平成12年	2,236	8,154	4,117	4,037	3.6	78
	13	2,280	8,206	4,156	4,050	3.6	52
	14	2,320	8,280	4,196	4,084	3.6	74
	15	2,376	8,321	4,213	4,108	3.5	41
	16	2,445	8,391	4,264	4,127	3.4	70
	17	2,509	8,466	4,317	4,149	3.4	75
旧妻沼町	平成12年	8,809	28,701	14,413	14,288	3.3	△ 130
	13	8,878	28,513	14,336	14,177	3.2	△ 188
	14	8,922	28,268	14,202	14,066	3.2	△ 245
	15	9,046	28,121	14,148	13,973	3.1	△ 147
	16	9,156	27,898	14,037	13,861	3.0	△ 223
	17	9,258	27,692	13,926	13,766	3.0	△ 206
平成18年		72,982	191,867	96,250	95,617	2.6	△ 45
旧江南町	平成12年	3,882	12,425	6,117	6,308	3.2	△ 166
	13	3,890	12,364	6,086	6,278	3.2	△ 61
	14	3,929	12,343	6,101	6,242	3.1	△ 21
	15	3,997	12,319	6,102	6,217	3.1	△ 24
	16	4,018	12,298	6,099	6,199	3.1	△ 21
	17	4,044	12,145	6,048	6,097	3.0	△ 153
	18	4,124	12,118	6,057	6,061	2.9	△ 27
	平成19年		78,236	203,953	102,305	101,648	2.6
20		79,079	203,479	102,106	101,373	2.6	△ 474
21		79,466	203,103	101,767	101,336	2.6	△ 376
22		80,027	202,532	101,425	101,107	2.5	△ 571
23		80,359	201,523	100,811	100,712	2.5	△ 1,009
24		82,309	203,624	101,614	102,010	2.5	2,101
25		82,890	202,539	100,949	101,590	2.4	△ 1,085
26		83,515	201,787	100,632	101,155	2.4	△ 752
27		84,247	200,745	100,153	100,592	2.4	△ 1,042
28		85,031	199,977	99,850	100,127	2.4	△ 768
29		85,706	198,966	99,362	99,604	2.3	△ 1,011
30		86,323	197,856	98,838	99,018	2.3	△ 1,110
令和元年		87,095	196,957	98,455	98,502	2.3	△ 899
2		87,712	195,814	97,904	97,910	2.2	△ 1,143
3		88,095	194,122	97,076	97,046	2.2	△ 1,692
4		89,118	193,502	96,861	96,641	2.2	△ 620

資料：市民課

※ 本表は、住民基本台帳人口であり、外国人登録人口は含まない（平成23年まで）

※ H24.7.9より、住民基本台帳に外国人住民の方も含まれる法改正が施行されたため、平成24年からは、外国人人口が含まれた数字となっている。

3 年齢別人口ピラミッド
令和4年1月1日現在



※ 外国人を含む。

2 人口

4 年齢別人口（I） 令和4年1月1日現在

年 齢	総 数	男	女	年 齢	総 数	男	女
0～4	6,056	3,151	2,905	30～34	9,709	5,160	4,549
0	1,085	599	486	30	1,845	958	887
1	1,184	600	584	31	1,914	1,033	881
2	1,190	599	591	32	1,905	991	914
3	1,250	658	592	33	2,090	1,107	983
4	1,347	695	652	34	1,955	1,071	884
5～9	7,344	3,778	3,566	35～39	10,961	5,753	5,208
5	1,432	734	698	35	1,986	1,079	907
6	1,511	782	729	36	2,180	1,168	1,012
7	1,451	725	726	37	2,203	1,119	1,084
8	1,484	756	728	38	2,255	1,182	1,073
9	1,466	781	685	39	2,337	1,205	1,132
10～14	8,097	4,150	3,947	40～44	12,438	6,541	5,897
10	1,505	787	718	40	2,365	1,256	1,109
11	1,588	803	785	41	2,406	1,276	1,130
12	1,590	815	775	42	2,526	1,329	1,197
13	1,677	862	815	43	2,563	1,368	1,195
14	1,737	883	854	44	2,578	1,312	1,266
15～19	8,635	4,522	4,113	45～49	14,888	7,752	7,136
15	1,648	896	752	45	2,681	1,383	1,298
16	1,687	846	841	46	2,882	1,527	1,355
17	1,647	872	775	47	3,066	1,591	1,475
18	1,816	935	881	48	3,082	1,603	1,479
19	1,837	973	864	49	3,177	1,648	1,529
20～24	9,149	4,894	4,255	50～54	14,689	7,613	7,076
20	1,835	963	872	50	3,023	1,585	1,438
21	1,896	1,016	880	51	2,962	1,498	1,464
22	1,856	1,039	817	52	2,886	1,505	1,381
23	1,772	920	852	53	2,824	1,454	1,370
24	1,790	956	834	54	2,994	1,571	1,423
25～29	9,091	4,936	4,155	55～59	12,292	6,307	5,985
25	1,824	1,005	819	55	2,023	1,058	965
26	1,838	1,000	838	56	2,652	1,364	1,288
27	1,890	1,020	870	57	2,638	1,365	1,273
28	1,715	951	764	58	2,527	1,288	1,239
29	1,824	960	864	59	2,452	1,232	1,220

※ 外国人人口を含む

※ 平均年齢は埼玉県町（丁）字別人口調査による

年 齡	総 数	男	女	年 齡	総 数	男	女
6 0～6 4	12,427	6,210	6,217	9 0～9 4	2,419	641	1,778
6 0	2,438	1,226	1,212	9 0	705	191	514
6 1	2,384	1,230	1,154	9 1	572	158	414
6 2	2,597	1,273	1,324	9 2	462	125	337
6 3	2,591	1,302	1,289	9 3	392	95	297
6 4	2,417	1,179	1,238	9 4	288	72	216
6 5～6 9	13,584	6,773	6,811	9 5～9 9	722	129	593
6 5	2,542	1,286	1,256	9 5	265	61	204
6 6	2,699	1,354	1,345	9 6	172	29	143
6 7	2,775	1,395	1,380	9 7	129	16	113
6 8	2,687	1,318	1,369	9 8	96	15	81
6 9	2,881	1,420	1,461	9 9	60	8	52
7 0～7 4	16,096	7,772	8,324	1 0 0歳以上	93	10	83
7 0	3,000	1,455	1,545	1 0 0	32	2	30
7 1	3,117	1,492	1,625	1 0 1	28	1	27
7 2	3,376	1,614	1,762	1 0 2	11	3	8
7 3	3,328	1,633	1,695	1 0 3	11	1	10
7 4	3,275	1,578	1,697	1 0 4	5	1	4
7 5～7 9	11,128	5,115	6,013	1 0 5	5	2	3
7 5	2,338	1,100	1,238	1 0 6	0	0	0
7 6	1,914	907	1,007	1 0 7	1	0	1
7 7	2,286	1,055	1,231	1 0 8	0	0	0
7 8	2,416	1,054	1,362	1 0 9	0	0	0
7 9	2,174	999	1,175				
8 0～8 4	8,582	3,698	4,884				
8 0	2,069	924	1,145				
8 1	1,929	854	1,075				
8 2	1,602	667	935				
8 3	1,514	634	880				
8 4	1,468	619	849				
8 5～8 9	5,420	2,015	3,405				
8 5	1,377	596	781				
8 6	1,276	453	823				
8 7	995	365	630				
8 8	954	335	619				
8 9	818	266	552				

年齢別人口 (Ⅱ)			
令和4年1月1日現在			
区 分	総 数	男	女
人口総数	193,820	96,920	96,900
年少人口 (0～14歳)	21,497	11,079	10,418
生産年齢人口 (15～64歳)	114,279	59,688	54,591
老年人口 (65歳以上)	58,044	26,153	31,891
75歳以上 人口(再掲)	28,364	11,608	16,756
※平均年齢	47.1	50.2	48.7

資料:庶務課

2 人口

5 地区別・町(丁)字別人口・世帯数
令和4年1月1日現在

地区・町丁字名	世帯数	人口		
		計	男	女
熊谷地域計	69,004	150,070	74,805	75,265
本町	483	980	469	511
本町一丁目	231	471	228	243
本町二丁目	204	425	203	222
仲町	48	84	38	46
星川	617	1,101	577	524
星川一丁目	132	275	131	144
星川二丁目	65	121	63	58
鎌倉町	177	326	173	153
弥生一丁目	141	216	123	93
弥生二丁目	102	163	87	76
宮町	499	909	428	481
宮町一丁目	175	328	158	170
宮町二丁目	324	581	270	311
末広	1,129	2,494	1,238	1,256
末広一丁目	128	207	111	96
末広二丁目	184	364	181	183
末広三丁目	404	966	462	504
末広四丁目	413	957	484	473
筑波	557	1,080	524	556
筑波一丁目	238	474	239	235
筑波二丁目	118	224	104	120
筑波三丁目	201	382	181	201
銀座	2,552	5,156	2,558	2,598
銀座一丁目	319	658	312	346
銀座二丁目	347	706	345	361
銀座三丁目	539	1,157	596	561
銀座四丁目	340	610	291	319
銀座五丁目	353	742	370	372
銀座六丁目	307	598	298	300
銀座七丁目	347	685	346	339
箱田	1,590	3,364	1,630	1,734
箱田	145	332	161	171
箱田一丁目	208	440	212	228
箱田二丁目	208	396	178	218
箱田三丁目	97	203	94	109
箱田四丁目	156	331	159	172
箱田五丁目	125	268	129	139
箱田六丁目	349	747	365	382
箱田七丁目	302	647	332	315
本石	807	1,425	712	713
本石一丁目	320	617	297	320
本石二丁目	487	808	415	393

※ 外国人人口を含む

地区・町丁字名	世帯数	人口		
		計	男	女
石原	888	1,809	865	944
石原一丁目	240	495	233	262
石原二丁目	365	737	361	376
石原三丁目	283	577	271	306
上石	4,175	9,251	4,593	4,658
石原	3,342	7,416	3,706	3,710
月見町一丁目	163	358	166	192
月見町二丁目	23	70	40	30
赤城町一丁目	342	745	354	391
赤城町二丁目	138	321	157	164
赤城町三丁目	167	341	170	171
荒川西	2,064	4,089	2,014	2,075
榎町	538	1,126	575	551
宮本町	559	982	463	519
伊勢町	434	852	433	419
見晴町	533	1,129	543	586
荒川東	3,502	6,464	3,360	3,104
河原町一丁目	305	569	302	267
河原町二丁目	273	509	262	247
宮前町一丁目	479	831	413	418
宮前町二丁目	422	707	367	340
桜木町一丁目	119	181	94	87
桜木町二丁目	154	267	137	130
万平町一丁目	176	328	184	144
万平町二丁目	337	686	341	345
曙町一丁目	222	464	234	230
曙町二丁目	346	684	340	344
曙町三丁目	230	412	240	172
曙町四丁目	246	471	273	198
曙町五丁目	193	355	173	182
肥塚	1,981	4,477	2,171	2,306
肥塚	1,444	3,231	1,562	1,669
肥塚一丁目	121	279	131	148
肥塚二丁目	144	319	155	164
肥塚三丁目	155	350	170	180
肥塚四丁目	117	298	153	145
成田	5,218	11,792	5,817	5,975
上之	3,923	8,880	4,338	4,542
上川上	416	1,026	520	506
中西一丁目	203	412	211	201
中西二丁目	133	283	151	132
中西三丁目	328	749	380	369
中西四丁目	215	442	217	225
大幡	4,610	10,422	5,131	5,291
柿沼	2,107	4,439	2,152	2,287

資料：庶務課

2 人口

5 町丁字別人口・世帯数（つづき）
令和4年1月1日現在

地区・町丁字名	世帯数	人口		
		計	男	女
代	625	1,677	848	829
原 島	1,354	3,092	1,523	1,569
新 島	524	1,214	608	606
玉 井	7,772	17,323	8,518	8,805
玉 井	1,026	2,448	1,176	1,272
久 保 島	1,794	3,960	1,914	2,046
新 堀	3,510	7,503	3,737	3,766
高 柳	345	725	348	377
玉 井 一 丁 目	137	316	157	159
玉 井 二 丁 目	86	213	104	109
玉 井 三 丁 目	169	454	230	224
玉 井 四 丁 目	175	407	197	210
玉 井 五 丁 目	119	303	145	158
玉 井 南 一 丁 目	126	287	156	131
玉 井 南 二 丁 目	135	337	168	169
玉 井 南 三 丁 目	150	370	186	184
大 麻 生	2,841	6,314	3,131	3,183
大 麻 生	655	1,531	754	777
小 島	387	843	415	428
広 瀬	1,400	2,980	1,495	1,485
川 原 明 戸	155	358	173	185
武 体	86	213	99	114
瀬 南	158	389	195	194
佐 谷 田	3,055	7,013	3,557	3,456
佐 谷 田	1,629	3,765	1,922	1,843
平 戸	994	2,259	1,132	1,127
戸 出	428	985	499	486
問 屋 町 一 丁 目	0	0	0	0
問 屋 町 二 丁 目	0	0	0	0
問 屋 町 三 丁 目	0	0	0	0
問 屋 町 四 丁 目	4	4	4	0
久 下 ・ 太 井	2,876	6,053	3,023	3,030
久 下 井	1,421	3,039	1,517	1,522
太 井	302	713	346	367
久 下 一 丁 目	257	586	299	287
久 下 二 丁 目	278	549	292	257
久 下 三 丁 目	419	765	372	393
久 下 四 丁 目	199	401	197	204
中 条	1,816	4,287	2,138	2,149
小 曾 根	370	844	434	410
上 中 条	739	1,815	887	928
今 井	580	1,384	707	677
大 塚	127	244	110	134
奈 良	2,428	5,445	2,707	2,738
上 奈 良	391	889	446	443
中 奈 良	705	1,654	817	837

※ 外国人人口を含む

地区・町丁字名	世帯数	人 口		
		計	男	女
下 奈 良	1,033	2,299	1,127	1,172
四 方 寺	156	292	161	131
奈 良 新 田	143	311	156	155
別 府	2,976	7,027	3,503	3,524
東 別 府	484	1,235	612	623
西 別 府	469	1,132	538	594
下 増 田	128	292	154	138
別 府 一 丁 目	176	443	212	231
別 府 二 丁 目	344	751	382	369
別 府 三 丁 目	356	755	377	378
別 府 四 丁 目	513	1,187	609	578
別 府 五 丁 目	506	1,232	619	613
三 尻	5,954	13,115	6,738	6,377
三 ケ 尻	1,324	3,136	1,595	1,541
新 堀 新 田	920	1,941	960	981
拾 六 間	3,005	6,658	3,431	3,227
御 稜 威 ケ 原	0	0	0	0
美 土 里 町 一 丁 目	299	588	310	278
美 土 里 町 二 丁 目	274	567	309	258
美 土 里 町 三 丁 目	132	225	133	92
吉 岡	2,826	5,880	3,011	2,869
村 岡	1,229	2,466	1,282	1,184
万 吉	1,110	2,348	1,181	1,167
楊 井	327	706	364	342
平 塚 新 田	160	360	184	176
星 宮	606	1,418	729	689
池 上	258	616	313	303
下 川 上 原	348	802	416	386
大 原	1,930	4,114	2,020	2,094
大 原 一 丁 目	451	959	477	482
大 原 二 丁 目	209	421	214	207
大 原 三 丁 目	296	559	259	300
大 原 四 丁 目	346	748	363	385
円 光 一 丁 目	388	870	429	441
円 光 二 丁 目	240	557	278	279
桜 町	323	725	370	355
桜 町 一 丁 目	92	195	102	93
桜 町 二 丁 目	231	530	268	262
中 央	1,324	2,933	1,466	1,467
中 央 一 丁 目	232	529	259	270
中 央 二 丁 目	471	972	476	496
中 央 三 丁 目	196	467	247	220
中 央 四 丁 目	131	259	129	130
中 央 五 丁 目	294	706	355	351
籠 原	1,605	3,610	1,807	1,803
籠 原 南 一 丁 目	460	1,003	501	502
籠 原 南 二 丁 目	536	1,215	610	605
籠 原 南 三 丁 目	609	1,392	696	696

資料：庶務課

2 人口

5 町丁字別人口・世帯数（つづき）
令和4年1月1日現在

地区・町丁字名	世帯数	人口		
		計	男	女
大里地域計	3,496	8,346	4,249	4,097
市	1,214	2,853	1,465	1,388
上恩田	144	297	151	146
中恩田	208	400	212	188
下恩田	142	320	173	147
手島	99	254	133	121
小泉	143	385	198	187
屈戸	74	192	99	93
津田新	147	385	200	185
中曾根	149	351	169	182
吉敷所	29	63	30	33
沼黒	43	105	52	53
高本	36	101	48	53
吉	2,282	5,493	2,784	2,709
津田	263	502	226	276
向谷	35	104	51	53
相上	68	173	79	94
玉作	117	287	154	133
箕輪	234	604	308	296
冑山	254	607	302	305
小八林	296	699	355	344
船木台一丁目	243	653	338	315
船木台二丁目	191	482	242	240
船木台三丁目	355	824	428	396
船木台四丁目	0	0	0	0
船木台五丁目	226	558	301	257
妻沼地域計	10,285	23,667	11,891	11,776
妻	4,049	9,228	4,628	4,600
妻沼	2,176	4,729	2,403	2,326
妻沼藤吾	930	2,174	1,086	1,088
妻沼中央	156	390	201	189
妻沼東一丁目	92	247	130	117
妻沼東二丁目	212	509	241	268
妻沼東三丁目	175	407	202	205
妻沼東四丁目	252	623	295	328
妻沼東五丁目	56	149	70	79
男	816	1,973	972	1,001
男沼	177	445	222	223
妻沼台	206	510	254	256
出来島	120	292	142	150
間々田	162	393	181	212
妻沼小島	151	333	173	160
妻沼西一丁目	0	0	0	0
妻沼西二丁目	0	0	0	0

※ 外国人人口を含む

地区・町丁字名	世帯数	人 口		
		計	男	女
太 田	1,376	3,238	1,650	1,588
永 井 太 田	348	885	456	429
飯 塚	283	701	363	338
八 木 田	171	406	203	203
道 ケ 谷 戸	44	99	56	43
上 江 袋	331	745	377	368
原 市 ノ 井	85	155	74	81
長 坪	114	247	121	126
井	2,969	6,703	3,372	3,331
上 根	428	940	453	487
江 波	308	670	315	355
八 ツ 口	162	369	175	194
善 ケ 島	694	1,582	816	766
上 須 戸	540	1,281	654	627
西 城	303	710	363	347
田 島	120	291	143	148
西 野	414	860	453	407
秦	1,075	2,525	1,269	1,256
葛 和 田	486	1,141	584	557
日 向	365	835	413	422
弁 財	45	101	55	46
大 野	125	300	146	154
俵 瀬	54	148	71	77
江 南 地 域 計	5,287	11,737	5,975	5,762
御 正	3,301	7,329	3,796	3,533
成 沢	379	859	430	429
三 本	296	691	352	339
上 新 田	131	297	146	151
押 切	825	1,791	934	857
樋 春	740	1,625	853	772
御 正 新 田	399	894	462	432
江南中央一丁目	186	362	214	148
江南中央二丁目	200	457	226	231
江南中央三丁目	145	353	179	174
小 原	1,986	4,408	2,179	2,229
須 賀 広	142	369	171	198
野 原	342	684	328	356
小 江 川	592	1,310	629	681
板 塩	101	251	130	121
板 井	400	888	443	445
千 柴	58	138	69	69
千 代	351	768	409	359
熊谷市全体の集計	88,072	193,820	96,920	96,900

資料：庶務課

2 人口

6 人口動態

年次		自然動態			社会動態					
		出生	死亡	増減	転入	転出				
						県内	県外	その他	県内	
旧熊谷市	平成12年	1,483	1,088	395	7,350	3,143	3,919	288	7,864	3,466
	13	1,456	1,069	387	8,396	3,314	4,323	759	8,525	3,642
	14	1,377	1,142	235	8,187	3,256	4,746	185	8,685	3,563
	15	1,364	1,137	227	8,042	3,141	4,727	174	8,687	3,597
	16	1,292	1,190	102	8,453	3,345	4,979	129	8,210	3,363
旧大里町	平成12年	50	65	△ 15	351	281	64	6	222	136
	13	71	86	△ 15	328	266	57	5	283	187
	14	60	68	△ 8	330	249	81	—	245	150
	15	68	65	3	286	237	48	1	251	188
	16	53	87	△ 34	339	265	74	—	226	150
旧妻沼町	平成12年	199	221	△ 22	746	391	355	—	881	495
	13	203	246	△ 43	723	401	308	14	904	517
	14	193	250	△ 57	768	445	299	24	925	515
	15	165	272	△ 107	778	435	328	15	854	460
	16	181	250	△ 69	786	454	312	20	865	474
平成17年		1,535	1,577	△ 42	9,165	3,829	5,247	89	9,451	3,934
18		1,460	1,570	△ 110	9,208	3,863	5,167	178	9,403	3,786
旧江南町	平成12年	77	102	△ 25	…	…	…	…	…	…
	13	95	102	△ 7	…	…	…	…	…	…
	14	82	105	△ 23	…	…	…	…	…	…
	15	66	105	△ 39	458	327	125	6	413	293
	16	67	92	△ 25	411	292	112	7	443	308
	17	65	107	△ 42	405	270	101	34	508	338
	18	57	95	△ 38	490	342	128	20	462	282
	平成19年		1,660	1,712	△ 52	8,966	3,478	5,334	154	8,857
20		1,586	1,868	△ 282	8,673	3,518	5,010	145	9,112	3,666
21		1,563	1,788	△ 225	8,168	3,607	4,416	145	8,247	3,487
22		1,521	1,905	△ 384	7,621	3,248	4,179	194	7,965	3,336
23		1,487	2,003	△ 516	7,143	2,901	4,117	125	7,759	3,204
24		1,423	1,977	△ 554	7,598	3,319	4,124	155	7,960	3,266
25		1,430	2,054	△ 624	7,493	2,999	4,310	184	8,111	3,381
26		1,402	2,099	△ 697	7,759	3,141	4,501	117	7,650	3,206
27		1,464	2,126	△ 662	7,769	3,186	4,471	112	8,092	3,278
28		1,389	2,090	△ 701	7,554	2,969	4,454	131	7,885	3,249
29		1,277	2,232	△ 955	7,890	3,126	4,579	185	7,854	3,283
30		1,236	2,193	△ 957	7,749	2,967	4,560	222	7,910	3,222
平成31年、令和元年		1,143	2,192	△ 1,049	8,160	3,050	4,992	118	8,052	3,180
令和2年		1,117	2,300	△ 1,183	7,799	2,918	4,720	161	8,051	3,286
令和3年		1,085	2,430	△ 1,345	7,815	3,080	4,638	97	8,058	3,195

※ 死産とは、妊娠満12週以後の死児の出産をいう。

※ 乳児死亡とは、生後1年未満の死亡をいう。

※ 新生児死亡とは、生後4週（28日）未満の死亡をいう。

※ 周産期死亡とは、平成6年までは妊娠満28週以降の死産と、生後1週未満の死亡をいい、平成7年からは妊娠満22週以降の死産と、生後1週未満の死亡をいう。

※ 合計特殊出生率とは、1人の女性が再生産年齢（15歳～49歳）を経過する間に生むと考えられる子どもの数

※ 自然動態については、平成18年度版から熊谷保健所の数値に差し換えた。

※ 合計特殊出生率は2月以降発表予定。

2 人口

社会動態			人口 増減数	婚姻 (件数)	離婚 (件数)	死産	乳児 死亡 (再掲)	新生児 死亡 (再掲)	周産期 死亡 (再掲)	合計 特殊 出生率
転出		増減								
県外	その他									
4,091	307	△ 514	△ 119	978	283	31	4	3	7	1.33
4,247	636	△ 129	258	977	325	43	4	1	7	1.31
5,029	93	△ 498	△ 263	923	327	37	4	3	6	1.24
4,872	218	△ 645	△ 418	844	297	43	2	2	5	1.24
4,645	202	243	345	879	305	32	6	4	5	1.20
80	6	129	114	31	13	2	1	—	—	1.00
77	19	45	30	35	12	—	—	—	—	1.41
93	2	85	77	35	11	1	1	1	1	1.14
63	—	35	38	34	12	—	—	—	—	1.28
68	8	113	79	40	7	2	1	1	1	0.99
384	2	△ 135	△ 157	129	44	2	1	—	—	1.15
370	17	△ 181	△ 224	113	55	7	1	1	1	1.18
401	9	△ 157	△ 214	124	58	8	—	—	1	1.12
393	1	△ 76	△ 183	124	49	7	—	—	2	0.97
377	14	△ 79	△ 148	124	70	8	2	—	2	1.06
5,407	110	△ 286	△ 328	998	381	35	5	4	7	1.29
5,510	107	△ 195	△ 305	1,024	363	52	4	1	10	1.15
...	53	25	4	—	—	1	1.00
...	60	21	5	1	1	1	1.21
...	55	18	3	1	1	1	1.01
115	5	45	6	49	30	1	—	—	—	0.82
129	6	△ 32	△ 57	45	20	5	—	—	2	0.84
138	32	△ 103	△ 145	44	26	1	—	—	—	0.82
172	8	28	△ 10	48	24	—	—	—	—	0.74
5,294	29	109	57	1,119	343	55	6	—	5	1.25
5,338	108	△ 439	△ 721	1,024	380	41	10	3	9	1.21
4,692	68	△ 79	△ 304	1,014	361	44	2	1	9	1.22
4,425	204	△ 344	△ 728	962	373	32	3	—	2	1.32
4,394	161	△ 616	△ 1,132	969	359	43	3	1	9	1.20
4,304	390	△ 362	△ 916	965	382	40	9	3	8	1.19
4,548	182	△ 618	△ 1,242	920	335	35	5	2	3	1.22
4,284	160	109	△ 588	852	297	35	4	2	6	1.23
4,673	141	△ 323	△ 985	906	337	33	2	2	11	1.43
4,362	274	△ 331	△ 1,032	840	325	37	1	—	4	1.28
4,398	173	36	△ 919	835	299	32	4	2	6	1.22
4,523	165	△ 161	△ 1,118	828	311	29	4	—	5	1.22
4,767	105	108	△ 941	833	289	25	—	—	5	1.16
4,675	90	△ 252	△ 1,435	726	276	28	4	—	3	1.27
4,793	70	△ 243	△ 1,588	682	255	32	—	—	2	

資料：熊谷保健所、市民課

2 人口

7 国籍・地域別外国人人口の推移 各年10月1日現在

国籍・地域	平成30年	令和元年	令和2年	令和3年	令和4年
総数	3,238	3,489	3,517	3,685	4,110
中国	928	995	1,003	1,012	1,135
フィリピン	475	482	475	504	537
韓国	348	352	327	336	346
ベトナム	329	460	515	542	610
台湾	134	127	119	125	150
ペルー	118	118	123	123	120
インドネシア	133	121	111	105	157
ブラジル	140	156	161	141	140
タイ	94	103	102	136	134
スリランカ	103	99	101	105	116
パキスタン	44	51	59	63	65
インド	42	38	37	67	55
朝鮮	30	31	29	27	25
米国	32	33	31	30	35
バングラデシュ	29	31	30	40	49
ネパール	59	70	79	93	134
イラン	16	18	18	19	20
フランス	13	12	11	10	14
モンゴル	14	25	24	25	30
ミャンマー	13	23	28	36	37
その他	141	140	132	146	200
無国籍	3	4	2	0	1

資料：市民課

3 国勢調査

1 人口の推移
各年10月1日

年	面積 (km ²)	世帯数	人口			人口密度 (1km ² 当たり)	前回比較 人口増加 率(%)	
			総数	男	女			
旧熊谷市	昭和30年	85.15	18,172	94,252	45,366	48,886	1,107	43.9
	35	"	20,097	98,168	47,872	50,296	1,153	4.2
	40	"	24,577	109,575	54,523	55,052	1,287	11.6
	45	"	30,130	120,841	60,944	59,897	1,419	10.3
	50	"	34,758	131,485	66,031	65,454	1,544	8.8
	55	"	38,952	136,806	68,667	68,139	1,607	4.0
	60	"	42,360	143,496	72,470	71,026	1,685	4.9
	平成2年	"	47,852	152,124	76,732	75,392	1,787	6.0
	7	85.18	52,227	156,429	78,722	77,707	1,836	2.8
12	"	55,030	156,216	78,491	77,725	1,834	△ 0.1	
旧大里町	昭和30年	15.26	1,252	7,564	3,636	3,928	496	△ 2.4
	35	15.29	1,244	7,222	3,512	3,710	472	△ 4.5
	40	15.18	1,284	6,896	3,342	3,554	454	△ 4.5
	45	"	1,366	6,782	3,315	3,467	447	△ 1.7
	50	"	1,461	6,790	3,340	3,450	447	0.1
	55	"	1,536	7,000	3,479	3,521	461	3.1
	60	"	1,693	7,278	3,659	3,619	479	4.0
	平成2年	15.58	1,756	7,422	3,711	3,711	476	2.0
	7	"	1,851	7,360	3,672	3,688	472	△ 0.8
12	"	2,204	8,129	4,095	4,034	522	10.4	
旧妻沼町	昭和30年	36.21	3,853	22,565	10,917	11,648	623	△ 3.0
	35	"	3,877	21,317	10,241	11,076	589	△ 5.5
	40	"	4,055	20,759	10,113	10,646	573	△ 2.6
	45	"	4,358	20,847	10,190	10,657	576	0.4
	50	"	5,038	22,275	11,024	11,251	615	6.8
	55	"	5,910	24,623	12,253	12,370	680	10.5
	60	"	6,768	27,095	13,578	13,517	748	10.0
	平成2年	36.27	7,477	28,422	14,324	14,098	784	4.9
	7	"	7,991	28,734	14,419	14,315	792	1.1
12	"	8,477	28,182	14,105	14,077	777	△ 1.9	
平成17年	137.03	68,334	191,107	95,743	95,364	1,394.6	△ 0.7	
旧江南町	昭和30年	22.33	1,351	8,095	3,964	4,131	362.5	1.3
	35	22.38	1,349	7,801	3,845	3,956	348.6	△ 3.6
	40	22.34	1,458	7,709	3,841	3,868	345.1	△ 1.2
	45	"	1,609	8,485	4,392	4,093	379.8	10.1
	50	"	1,873	9,164	4,680	4,484	410.2	8.0
	55	"	2,277	10,181	5,162	5,019	455.7	11.1
	60	"	2,668	11,151	5,638	5,513	499.1	9.5
	平成2年	22.88	3,095	12,278	6,087	6,191	536.6	10.1
	7	"	3,634	13,082	6,463	6,619	571.8	6.5
12	22.85	3,817	13,919	6,976	6,943	609.1	6.4	
17	"	3,891	13,568	6,846	6,722	593.8	△ 2.5	
平成22年	159.88	75,413	203,180	101,430	101,750	1,270.8	△ 0.7	
平成27年	159.82	77,004	198,742	99,169	99,573	1,243.5	△ 2.2	
令和2年	159.82	80,153	194,415	97,087	97,328	1,216.5	△ 2.2	

資料：国勢調査報告

3 国勢調査

2 年齢（5歳階級）及び男女別人口 各年10月1日現在

区 分	平成27年			令和2年		
	総数	男	女	総数	男	女
総 数	198,742	99,169	99,573	194,415	97,087	97,328
年少人口	23,986	12,327	11,659	21,814	11,224	10,590
0～4歳	7,149	3,654	3,495	6,317	3,246	3,071
5～9	8,086	4,163	3,923	7,355	3,785	3,570
10～14	8,751	4,510	4,241	8,142	4,193	3,949
生産年齢人口	122,319	63,350	58,969	113,744	59,350	54,394
15～19歳	9,671	5,161	4,510	8,964	4,696	4,268
20～24	10,067	5,344	4,723	9,202	5,097	4,105
25～29	9,876	5,282	4,594	8,999	4,916	4,083
30～34	11,041	5,727	5,314	9,498	5,041	4,457
35～39	12,704	6,618	6,086	10,974	5,657	5,317
40～44	15,104	7,871	7,233	12,670	6,627	6,043
45～49	13,559	6,993	6,566	14,990	7,782	7,208
50～54	12,714	6,482	6,232	13,440	6,933	6,507
55～59	12,875	6,503	6,372	12,461	6,348	6,113
60～64	14,708	7,369	7,339	12,546	6,253	6,293
老齢人口	52,007	23,201	28,806	57,262	25,737	31,525
65～69歳	16,144	7,916	8,228	14,175	7,023	7,152
70～74	12,431	5,957	6,474	15,202	7,351	7,851
75～79	9,723	4,464	5,259	11,292	5,195	6,097
80～84	6,998	2,805	4,193	8,223	3,544	4,679
85～89	4,329	1,510	2,819	5,205	1,820	3,385
90～94	1,842	439	1,403	2,427	688	1,739
95～99	475	97	378	644	103	541
100歳以上	65	13	52	94	13	81
不 詳	430	291	139	1,595	776	819
(再 掲)						
15歳未満	23,986	12,327	11,659	21,814	11,224	10,590
15～64歳	122,319	63,350	58,969	113,744	59,350	54,394
65歳以上	52,007	23,201	28,806	57,262	25,737	31,525
75歳以上	23,432	9,328	14,104	27,885	11,363	16,522
85歳以上	6,711	2,059	4,652	8,370	2,624	5,746

資料：国勢調査報告

※ 人口総数は、年齢不詳を含む。

3 年齢別人口及び割合の推移

各年10月1日現在

(単位 人、%)

区 分		平成12年	平成17年	平成22年	平成27年	令和2年
全 体	人 口 総 数	206,446	204,675	203,180	198,742	194,415
	15歳未満	30,893	27,981	25,999	23,986	21,814
	15～64	143,967	139,077	132,451	122,319	113,744
	65歳以上	31,365	37,409	44,184	52,007	57,262
	人 口 割 合					
	15歳未満	15.0	13.7	12.8	12.1	11.3
	15～64	69.7	68.0	65.2	61.7	59.0
65歳以上	15.2	18.3	21.7	26.2	29.7	
旧 熊 谷 市	人 口 総 数	156,216	155,588	155,105	152,291	149,959
	15歳未満	23,842	21,615	20,073	18,618	17,253
	15～64	108,893	105,483	100,912	94,211	88,928
	65歳以上	23,297	28,286	33,614	39,070	42,352
	人 口 割 合					
	15歳未満	15.3	13.9	12.9	12.3	11.6
	15～64	69.7	67.8	65.1	62.0	59.9
65歳以上	14.9	18.2	21.7	25.7	28.5	
旧 大 里 町	人 口 総 数	8,129	8,424	8,602	8,479	8,295
	15歳未満	1,299	1,350	1,344	1,207	1,058
	15～64	5,435	5,480	5,525	5,144	4,796
	65歳以上	1,395	1,594	1,733	2,118	2,427
	人 口 割 合					
	15歳未満	16.0	16.0	15.6	14.3	12.8
	15～64	66.9	65.1	64.2	60.7	57.9
65歳以上	17.2	18.9	20.2	25.0	29.3	
旧 妻 沼 町	人 口 総 数	28,182	27,095	26,169	24,875	23,517
	15歳未満	3,829	3,387	3,118	2,776	2,276
	15～64	19,721	18,492	16,981	14,578	12,606
	65歳以上	4,632	5,214	6,044	7,499	8,576
	人 口 割 合					
	15歳未満	13.6	12.5	11.9	11.2	9.7
	15～64	70.0	68.2	64.9	58.7	53.7
65歳以上	16.4	19.2	23.1	30.2	36.6	
旧 江 南 町	人 口 総 数	13,919	13,568	13,304	13,097	12,644
	15歳未満	1,923	1,629	1,464	1,385	1,227
	15～64	9,918	9,622	9,033	8,386	7,414
	65歳以上	2,041	2,315	2,793	3,320	3,907
	人 口 割 合					
	15歳未満	13.8	12.0	11.0	10.6	9.8
	15～64	71.3	70.9	67.9	64.1	59.1
65歳以上	14.7	17.1	21.0	25.4	31.1	

資料：国勢調査報告

※ 人口総数は、年齢不詳を含む。

※ 人口割合は、年齢不詳を除いて算出。

3 国勢調査

4 世帯数・世帯人員

(1) 家族類型別一般世帯数、一般世帯人員
各年10月1日現在

区 分		一 般 世帯数	一 般 世帯人員
平成 27 年	総 数(世帯の家族類型) 1)	76,876	192,995
	A 親族のみの世帯	55,377	170,434
	I 核家族世帯	47,653	136,855
	(1) 夫婦のみの世帯	16,276	32,552
	(2) 夫婦と子供から成る世帯	23,920	86,707
	(3) 男親と子供から成る世帯	1,231	2,834
	(4) 女親と子供から成る世帯	6,226	14,762
	II 核家族以外の世帯	7,724	33,579
	(5) 夫婦と両親から成る世帯	285	1,140
	① 夫婦と夫の親から成る世帯	216	864
	② 夫婦と妻の親から成る世帯	69	276
	(6) 夫婦とひとり親から成る世帯	1,091	3,273
	① 夫婦と夫の親から成る世帯	791	2,373
	② 夫婦と妻の親から成る世帯	300	900
	(7) 夫婦、子供と両親から成る世帯 2)	1,190	6,942
	① 夫婦、子供と夫の親から成る世帯	945	5,518
	② 夫婦、子供と妻の親から成る世帯	245	1,424
	(8) 夫婦、子供とひとり親から成る世帯 2)	2,364	11,026
	① 夫婦、子供と夫の親から成る世帯	1,759	8,204
	② 夫婦、子供と妻の親から成る世帯	603	2,814
	(9) 夫婦と他の親族(親、子供を含まない)から成る世帯	184	601
	(10) 夫婦、子供と他の親族(親を含まない)から成る世帯	720	3,331
	(11) 夫婦、親と他の親族(子供を含まない)から成る世帯	139	725
① 夫婦、夫の親と他の親族から成る世帯	71	326	
② 夫婦、妻の親と他の親族から成る世帯	29	136	
(12) 夫婦、子供、親と他の親族から成る世帯 2)	381	2,510	
① 夫婦、子供、夫の親と他の親族から成る世帯	272	1,806	
② 夫婦、子供、妻の親と他の親族から成る世帯	104	677	
(13) 兄弟姉妹のみから成る世帯	464	974	
(14) 他に分類されない親族世帯	906	3,057	
B 非親族を含む世帯	660	1,698	
C 単独世帯	20,831	20,831	
(再掲)			
母子世帯	1,127	2,923	
母子世帯(他の世帯員がいる世帯を含む)	1,633	5,063	
父子世帯	138	356	
父子世帯(他の世帯員がいる世帯を含む)	329	1,215	
令 和 2 年	総 数(世帯の家族類型) 1)	80,038	188,138
	A 親族のみの世帯	54,653	161,739
	I 核家族世帯	48,742	137,632
	(1) 夫婦のみの世帯	17,577	35,154
	(2) 夫婦と子供から成る世帯	23,232	83,942
	(3) 男親と子供から成る世帯	1,294	2,971
	(4) 女親と子供から成る世帯	6,639	15,565
	II 核家族以外の世帯	5,911	24,107
	(5) 夫婦と両親から成る世帯	197	788
	① 夫婦と夫の親から成る世帯	151	604
	② 夫婦と妻の親から成る世帯	46	184
	(6) 夫婦とひとり親から成る世帯	952	2,856
	① 夫婦と夫の親から成る世帯	688	2,064
	② 夫婦と妻の親から成る世帯	264	792
	(7) 夫婦、子供と両親から成る世帯 2)	681	3,940
	① 夫婦、子供と夫の親から成る世帯	524	3,040
	② 夫婦、子供と妻の親から成る世帯	157	900
	(8) 夫婦、子供とひとり親から成る世帯 2)	1,628	7,472
	① 夫婦、子供と夫の親から成る世帯	1,176	5,411
	② 夫婦、子供と妻の親から成る世帯	451	2,057
	(9) 夫婦と他の親族(親、子供を含まない)から成る世帯	188	593
	(10) 夫婦、子供と他の親族(親を含まない)から成る世帯	587	2,686
	(11) 夫婦、親と他の親族(子供を含まない)から成る世帯	93	463
① 夫婦、夫の親と他の親族から成る世帯	52	235	
② 夫婦、妻の親と他の親族から成る世帯	19	89	
(12) 夫婦、子供、親と他の親族から成る世帯 2)	218	1,410	
① 夫婦、子供、夫の親と他の親族から成る世帯	152	983	
② 夫婦、子供、妻の親と他の親族から成る世帯	65	421	
(13) 兄弟姉妹のみから成る世帯	517	1,078	
(14) 他に分類されない親族世帯	850	2,821	
B 非親族を含む世帯	674	1,652	
C 単独世帯	24,587	24,587	
(再掲)			
母子世帯	1,046	2,701	
母子世帯(他の世帯員がいる世帯を含む)	1,461	4,419	
父子世帯	127	329	
父子世帯(他の世帯員がいる世帯を含む)	246	849	

※ 1)は、世帯の家族類型「不詳」を含む。

※ 2)は、夫の親か妻の親か特定できない場合を含む。

(再掲) 6歳未満世帯員のいる一般世帯			(再掲) 18歳未満世帯員のいる一般世帯			(再掲) 3世代世帯	
世帯数	世帯人員	6歳未満世帯員	世帯数	世帯人員	18歳未満世帯員	世帯数	世帯人員
6,657	26,814	8,664	17,483	69,950	29,260	5,309	26,260
6,636	26,703	8,638	17,383	69,584	29,122	5,278	26,088
5,705	21,561	7,466	14,404	53,952	24,320	-	-
-	-	-	-	-	-	-	-
5,401	20,693	7,103	12,670	49,146	21,679	-	-
18	54	21	167	463	242	-	-
286	814	342	1,567	4,343	2,399	-	-
931	5,142	1,172	2,979	15,632	4,802	5,278	26,088
-	-	-	-	-	-	-	-
-	-	-	-	-	-	-	-
-	-	-	-	-	-	-	-
-	-	-	-	-	-	-	-
-	-	-	-	-	-	-	-
270	1,603	345	807	4,823	1,424	1,190	6,942
185	1,103	236	631	3,784	1,111	945	5,518
85	500	109	176	1,039	313	245	1,424
266	1,301	336	961	4,792	1,608	2,364	11,026
191	933	236	710	3,541	1,195	1,759	8,204
75	368	100	251	1,251	413	603	2,814
3	15	5	38	132	45	-	-
115	544	126	478	2,265	651	633	2,932
24	173	28	35	246	58	51	326
1	5	1	3	14	3	11	55
-	-	-	-	-	-	6	33
171	1,175	239	302	2,036	521	381	2,510
113	786	158	210	1,429	363	272	1,806
58	389	81	91	600	157	104	677
-	-	-	6	14	7	-	-
82	331	93	352	1,324	488	659	2,352
21	111	26	72	338	110	31	172
-	-	-	28	28	28	-	-
189	523	223	1,031	2,721	1,585	-	-
300	1,010	346	1,497	4,714	2,216	486	2,066
14	43	17	119	318	182	-	-
42	186	46	287	1,094	421	181	822
5,940	23,358	7,755	15,861	62,154	26,649	3,717	17,690
5,925	23,291	7,739	15,795	61,896	26,555	3,692	17,558
5,378	20,372	7,051	13,878	52,135	23,503	-	-
-	-	-	-	-	-	-	-
5,082	19,505	6,699	12,233	47,558	20,990	-	-
14	46	18	155	430	229	-	-
282	821	334	1,490	4,147	2,284	-	-
547	2,919	688	1,917	9,761	3,052	3,692	17,558
-	-	-	-	-	-	-	-
-	-	-	-	-	-	-	-
-	-	-	-	-	-	-	-
-	-	-	-	-	-	-	-
-	-	-	-	-	-	-	-
125	735	171	422	2,521	732	681	3,940
92	541	126	319	1,911	553	524	3,040
33	194	45	103	610	179	157	900
158	766	191	635	3,117	1,048	1,628	7,472
110	533	137	449	2,219	740	1,176	5,411
48	233	54	186	898	308	451	2,057
6	25	6	35	120	41	-	-
100	488	114	352	1,672	490	510	2,334
4	33	8	16	111	31	29	176
-	-	-	4	19	5	10	51
-	-	-	1	7	1	3	17
91	621	130	166	1,112	302	218	1,410
63	431	91	112	756	205	152	983
28	190	39	53	350	95	65	421
-	-	-	1	2	2	-	-
63	251	68	290	1,106	406	626	2,226
15	67	16	57	249	85	25	132
-	-	-	9	9	9	-	-
189	538	224	929	2,462	1,426	-	-
274	906	315	1,299	4,014	1,925	394	1,639
6	22	10	105	285	162	-	-
20	97	28	207	737	304	107	476

資料：国勢調査報告

3 国勢調査

(2) 世帯人員別一般世帯数及び一般世帯人員
各年10月1日現在

区 分	平成27年		令和2年	
	一般世帯数総数	* 45,859	76,876	* 47,991
1人世帯	14,469	20,831	16,831	24,587
2人 "	13,210	22,506	14,171	24,425
3人 "	8,721	15,392	8,704	15,242
4人 "	6,786	12,288	6,215	11,202
5人 "	1,980	4,014	1,586	3,345
6人 "	527	1,322	365	867
7人以上 "	166	523	119	308
一般世帯人員	108,467	192,995	107,131	188,138
1世帯当たり人員	2.37	2.51	2.23	2.35
(再掲) 間借り・下宿などの の単身者	224	344	341	556
(再掲) 会社などの独身寮 の単身者	400	632	452	564

資料：国勢調査報告

※ *は、人口集中地区（DIDs = Densely Inhabited Districts）内

(3) 施設等の世帯の種類別世帯数及び世帯人員
各年10月1日現在

区 分	平成27年		令和2年	
	世帯数	世帯人員	世帯数	世帯人員
総 数	128	5,747	177	6,277
寮・寄宿舎の学生生徒	9	936	6	612
病院・療養所の入所者	13	781	14	713
社会施設の入所者	89	3,298	124	4,092
自衛隊営舎内居住者	9	702	10	810
矯正施設の入所者	1	23	1	28
そ の 他	7	7	22	22

資料：国勢調査報告

3 国勢調査

5 配偶関係・年齢（5歳階級）・男女別15歳以上人口 各年10月1日現在

年 齢 (5歳階級)	総数	男					女					
		総数 ※	未婚	有配偶	死別	離別	総数 ※	未婚	有配偶	死別	離別	
平成27年	総 数	174,326	86,551	28,790	50,405	2,899	3,205	87,775	19,446	50,418	12,152	4,894
	15～19歳	9,671	5,161	5,107	14	2	2	4,510	4,468	23	1	0
	20～24	10,067	5,344	5,095	182	1	5	4,723	4,304	326	0	33
	25～29	9,876	5,282	3,912	1,187	3	48	4,594	2,877	1,543	1	103
	30～34	11,041	5,727	2,900	2,560	1	121	5,314	1,784	3,211	6	263
	35～39	12,704	6,618	2,519	3,751	8	212	6,086	1,447	4,153	22	425
	40～44歳	15,104	7,871	2,585	4,777	16	355	7,233	1,361	5,162	46	607
	45～49	13,559	6,993	1,899	4,535	32	399	6,566	919	4,912	101	585
	50～54	12,714	6,482	1,451	4,464	50	425	6,232	592	4,860	172	562
	55～59	12,875	6,503	1,126	4,810	87	397	6,372	367	5,188	319	460
	60～64	14,708	7,369	969	5,732	204	372	7,339	380	5,817	608	491
	65～69歳	16,144	7,916	705	6,404	330	399	8,228	314	6,093	1,165	596
	70～74	12,431	5,957	316	4,903	439	246	6,474	197	4,255	1,589	343
	75～79	9,723	4,464	135	3,677	475	141	5,259	164	2,715	2,096	213
	80～84	6,998	2,805	48	2,154	511	66	4,193	130	1,482	2,403	110
	85～89	4,329	1,510	17	1,006	463	7	2,819	91	571	2,034	72
	90～94	1,842	439	4	219	203	8	1,403	39	98	1,198	25
	95～99	475	97	1	25	67	2	378	11	6	346	5
	100歳以上	65	13	1	5	7	0	52	1	3	45	1
令和2年	総 数	171,006	85,087	28,414	48,432	2,798	3,341	85,919	18,733	48,293	11,942	5,207
	15～19歳	8,964	4,696	4,667	11	-	1	4,268	4,243	10	1	3
	20～24	9,202	5,097	4,760	173	-	8	4,105	3,759	242	5	20
	25～29	8,999	4,916	3,625	1,039	3	48	4,083	2,576	1,335	1	88
	30～34	9,498	5,041	2,558	2,238	8	98	4,457	1,629	2,589	3	189
	35～39	10,974	5,657	2,270	3,043	3	187	5,317	1,234	3,615	14	368
	40～44歳	12,670	6,627	2,142	4,015	7	282	6,043	1,203	4,236	32	493
	45～49	14,990	7,782	2,419	4,727	21	411	7,208	1,239	5,049	90	718
	50～54	13,440	6,933	1,787	4,488	44	445	6,507	865	4,753	143	655
	55～59	12,461	6,348	1,357	4,329	82	430	6,113	558	4,606	264	593
	60～64	12,546	6,253	1,005	4,615	124	380	6,293	352	4,943	453	475
	65～69歳	14,175	7,023	847	5,378	267	390	7,152	332	5,415	808	485
	70～74	15,202	7,351	591	5,822	438	344	7,851	274	5,296	1,596	507
	75～79	11,292	5,195	252	4,147	486	189	6,097	171	3,469	1,998	294
	80～84	8,223	3,544	93	2,793	483	93	4,679	137	1,856	2,315	189
	85～89	5,205	1,820	28	1,234	472	26	3,385	90	720	2,307	86
	90～94	2,427	688	12	354	283	8	1,739	50	146	1,390	32
	95～99	644	103	1	25	66	1	541	19	12	453	10
	100歳以上	94	13	-	1	11	-	81	2	1	69	2

資料：国勢調査報告

※ 総数には、配偶関係「不詳」を含む。

6 高齢者（65歳以上）人口 各年10月1日現在

区 分	平成27年	令和2年
65歳以上総人口	52,007	57,262
総人口比 (%)	26.2	29.7
男 (人)	23,201	25,737
女 (人)	28,806	31,525

資料：国勢調査報告

※ 人口構成比は年齢「不詳」の者を除いて算出しています。

3 国勢調査

7 高齢者世帯数

(1) 単身高齢者世帯数 各年10月1日現在

区 分		65歳以上の単身者数		
			男	女
平成 27 年	総 数	7,462	2,612	4,850
	65～69歳	1,981	992	989
	70～74	1,696	660	1,036
	75～79	1,506	415	1,091
	80～84	1,285	308	977
	85歳以上	994	237	757
	(別掲) 60歳以上	9,212	3,657	5,555
令和 2 年	総 数	9,218	3,484	5,734
	65～69歳	1,982	1,117	865
	70～74	2,293	1,035	1,258
	75～79	1,830	608	1,222
	80～84	1,535	361	1,174
	85歳以上	1,578	363	1,215
	(別掲) 60歳以上	10,895	4,527	6,368

資料：国勢調査報告

(2) 高齢者夫婦世帯数 各年10月1日現在

夫の年齢 (5歳階級)		妻が60歳以上							(別掲) 妻が 60歳 未 満
		総 数	60～ 64歳	65～ 69	70～ 74	75～ 79	80～ 84	85歳 以 上	
平成 27 年	総 数	9,268	1,364	3,052	2,299	1,508	781	264	299
	夫が65～69歳	2,839	1,159	1,542	117	16	5	—	245
	70～74	2,669	184	1,294	1,069	101	18	3	38
	75～79	2,013	15	198	961	761	68	10	14
	80～84	1,148	6	17	137	567	400	21	2
	85歳以上	599	—	1	15	63	290	230	—
	(別掲) 夫が60歳未満	186	147	31	6	2	—	—	4,391
60～64歳	1,287	1,059	196	27	4	1	—	845	
令和 2 年	総 数	10,754	1,254	2,846	3,175	2,027	1,048	404	329
	夫が65～69歳	2,537	980	1,319	210	22	6	—	247
	70～74	3,270	246	1,317	1,571	118	17	1	62
	75～79	2,488	22	194	1,217	959	86	10	11
	80～84	1,607	5	14	168	825	539	56	8
	85歳以上	852	1	2	9	103	400	337	1
	(別掲) 夫が60歳未満	171	129	29	9	4	—	—	4,478
60～64歳	1,107	922	151	27	4	1	2	738	

資料：国勢調査報告

8 都市計画区域別人口概数
各年10月1日現在

区 分	都市計画 区 域	世帯数	人 口		
			総 数	男	女
平成27年	市街化区域	52,006	125,133	62,345	62,788
	調整区域	24,998	73,609	36,824	36,785
令和2年	市街化区域	54,456	123,626	61,546	62,080
	調整区域	25,697	70,789	35,541	35,248

資料：国勢調査報告

※ 人口総数には、年齢不詳を含む。

9 人口集中地区（DIDs = Densely Inhabited Districts）の推移
各年10月1日現在

区 分		旧熊谷市	平成17年	平成22年	平成27年	令和2年
		平成12年				
人 口	DID s 人口（人）	104,731	110,901	111,650	110,295	109,547
	I	73,897	73,656	73,281	71,812	70,481
	II	30,834	31,948	32,731	32,572	33,464
	III	—	5,297	5,638	5,911	5,602
	市全域（人）	156,216	191,107	203,180	198,742	194,415
	DID s の人口割合（%）	67.0	58.0	55.0	55.5	56.3
面 積	DID s 面積（km ² ）	19.89	21.28	21.76	22.07	22.79
	I	11.91	12.11	12.33	12.46	12.47
	II	7.98	8.14	8.24	8.29	8.83
	III	—	1.03	1.19	1.32	1.49
	市全域（km ² ）	85.18	137.03	159.88	159.82	159.82
	DID s の面積割合（%）	23.4	15.5	13.6	13.8	14.3
人 口 密 度	DID s 人口密度（人/km ² ）	5,265.5	5,209.1	5,131.0	4,997.5	4,806.8
	I	6,204.6	6,082.2	5,943.3	5,763.4	5,652.0
	II	3,863.9	3,924.8	3,972.2	3,929.1	3,789.8
	III	—	5,142.7	4,737.8	4,478.0	3,759.7
	市全域人口密度（人/km ² ）	1,834.0	1,394.6	1,270.8	1,243.5	1,216.5

資料：国勢調査報告

※ 平成27年国勢調査の「人口集中地区」は、以下の3点を条件としている。

(1) 平成27年国勢調査基本単位区を基礎単位地域としている。

ただし、基本単位区内に複数の調査区がある場合は、調査区を基礎単位とする。

(2) 市区町村の境域内で人口密度の高い基本単位区（原則として人口密度が1km²当たり4,000人以上）が隣接していること。

(3) それらの地域の人口が平成27年国勢調査時に5,000人以上を有すること。

なお、個別の人口集中地区の中には、人口密度が4,000人に満たないものがあるが、これは、人口集中地区が都市地域を表すという観点から、人口集中地区に常住人口の少ない公共施設、産業施設、社会施設等のある地域を含めているためである。

※ 旧大里町及び旧江南町については、人口集中地区はない。

3 国勢調査

10 子どもの数別母子世帯及び父子世帯

各年10月1日現在

区 分	平成22年				平成27年	
	母子世帯		父子世帯		母子世帯	
	世帯数	世帯人員	世帯数	世帯人員	世帯数	世帯人員
総 数	997	2,593	130	345	1,127	2,923
(再掲)						
6歳未満の子どものいる世帯	168	463	9	29	189	523
18歳未満の子どものいる世帯	923	2,439	119	322	1,031	2,721

11 従業・通学時の世帯の状況、通勤・通学者数別住宅に住む一般世帯数

及び就業・通学別住宅に住む一般世帯人員

各年10月1日現在

区 分 通勤・通学者数(5区分) 就業・通学(4区分)	総 数	通 勤・通 学 者 の み の 世 帯					
		総 数	通 勤 者 の み	通 学 者 の み	通勤者と 通学者の いる世帯	う ち	
						12歳未満 通学者あり	
平成 27 年	住宅に住む一般世帯数	75,901	24,232	17,187	266	6,779	2,540
	通勤・通学者が0人	22,812	—	—	—	—	—
	1人	23,041	9,335	9,078	257	—	—
	2人	14,247	5,860	5,335	7	518	127
	3人	8,605	3,959	1,892	1	2,066	624
	4人以上	7,196	5,078	882	1	4,195	1,789
	住宅に住む一般世帯人員	191,576	54,285	29,031	278	24,976	9,793
	自 宅 就 業 者	9,092	—	—	—	—	—
	通 勤 者	84,344	42,882	29,031	—	13,851	4,976
	通 学 者	23,408	11,403	—	278	11,125	4,817
そ の 他	74,732	—	—	—	—	—	
令 和 2 年	住宅に住む一般世帯数	79,106	25,810	19,019	168	6,623	2,568
	通勤・通学者が0人	27,130	—	—	—	—	—
	1人	23,327	10,012	9,850	162	—	—
	2人	14,210	6,648	6,159	5	484	128
	3人	7,913	4,175	2,181	1	1,993	583
	4人以上	6,526	4,975	829	—	4,146	1,857
	住宅に住む一般世帯人員	186,896	56,822	32,096	175	24,551	10,058
	自 宅 就 業 者	8,360	—	—	—	—	—
	通 勤 者	82,029	45,719	32,096	—	13,623	5,060
	通 学 者	21,041	11,103	—	175	10,928	4,998
そ の 他	75,466	—	—	—	—	—	

平成27年		令和2年			
父子世帯		母子世帯		父子世帯	
世帯数	世帯人員	世帯数	世帯人員	世帯数	世帯人員
138	356	1,046	2,701	127	329
14	43	189	538	6	22
119	318	929	2,462	105	285

資料：国勢調査報告

その他の世帯										
総数	通勤・通学者以外の世帯員の構成									
	高齢者のみ	うち1人	高齢者と幼児のみ	うち高齢者1人	高齢者と幼児と女性のみ	高齢者と女性のみ	幼児のみ	幼児と女性のみ	女性のみ	その他
51,669	22,357	12,628	164	113	195	3,350	2,480	2,883	8,431	11,809
22,812	13,098	6,444	—	—	8	1,509	—	67	1,326	6,804
13,706	5,409	3,453	13	8	72	937	103	1,823	2,993	2,356
8,387	1,971	1,407	52	33	65	492	1,388	668	2,058	1,693
4,646	944	711	46	36	34	296	669	259	1,667	731
2,118	935	613	53	36	16	116	320	66	387	225
137,291	48,611	23,690	896	587	1,116	11,029	9,372	11,133	22,623	32,511
9,092	2,974	707	19	10	32	894	—	93	466	4,614
41,462	14,170	9,807	373	266	293	2,574	4,966	3,206	9,495	6,385
12,005	2,055	1,255	113	75	76	732	1,279	1,008	4,245	2,497
74,732	29,412	11,921	391	236	715	6,829	3,127	6,826	8,417	19,015
53,296	25,065	14,677	130	91	110	2,605	2,603	2,058	7,064	13,661
27,130	15,178	7,765	—	—	5	1,358	—	70	1,392	9,127
13,315	6,339	4,277	13	9	43	746	79	1,347	2,475	2,273
7,562	2,107	1,562	47	29	38	308	1,491	466	1,662	1,443
3,738	820	643	34	25	13	142	712	132	1,252	633
1,551	621	430	36	28	11	51	321	43	283	185
130,074	51,436	25,874	706	469	616	8,055	9,889	7,783	18,212	33,377
8,360	2,986	766	17	6	31	718	—	92	496	4,020
36,310	14,336	10,296	292	211	165	1,644	5,196	2,128	7,388	5,161
9,938	1,365	901	76	57	42	362	1,348	728	3,346	2,671
75,466	32,749	13,911	321	195	378	5,331	3,345	4,835	6,982	21,525

資料：国勢調査報告

3 国勢調査

1 2 住宅の種類・所有の関係別世帯数等の状況 各年10月1日現在

住居の種類・住宅の所有の関係 (6区分)		世帯数	世帯人員	1世帯 当たり 人員
平成 22 年	一般世帯	75,255	198,015	2.63
	住宅に住む一般世帯	74,346	196,964	2.65
	主世帯	73,637	195,453	2.65
	持ち家	54,967	160,068	2.91
	公営・都市再生機構・公社の借家	2,010	4,723	2.35
	民営の借家	14,724	26,564	1.80
	給与住宅	1,936	4,098	2.12
	間借り	709	1,511	2.13
	住宅以外に住む一般世帯	909	1,051	1.16
平成 27 年	一般世帯	76,876	192,995	2.51
	住宅に住む一般世帯	75,901	191,576	2.52
	主世帯	75,403	190,575	2.53
	持ち家	56,521	156,467	2.77
	公営・都市再生機構・公社の借家	1,757	3,854	2.19
	民営の借家	15,734	27,413	1.74
	給与住宅	1,391	2,841	2.04
	間借り	498	1,001	2.01
	住宅以外に住む一般世帯	975	1,419	1.46
令和 2 年	一般世帯	79,976	188,138	2.35
	住宅に住む一般世帯	79,106	186,896	2.36
	主世帯	78,295	185,445	2.37
	持ち家	58,189	151,829	2.61
	公営・都市再生機構・公社の借家	1,518	2,946	1.94
	民営の借家	16,511	27,309	1.65
	給与住宅	2,077	3,361	1.62
	間借り	811	1,451	1.79
	住宅以外に住む一般世帯	870	1,242	1.43

資料：国勢調査報告

13 産業別就業者数
各年10月1日現在

区 分	平成27年	令和2年
総 数	90,241	92,328
《 第 一 次 産 業 》	2,870	2,550
A 農 業	2,855	2,527
A 林 業	4	10
B 漁 業	11	13
《 第 二 次 産 業 》	24,855	23,895
C 鉱業, 採石業, 砂利採取業	13	15
D 建 設 業	5,998	5,731
E 製 造 業	18,844	18,149
《 第 三 次 産 業 》	62,516	63,284
F 電気・ガス・熱供給・水道業	451	357
G 情 報 通 信 業	1,920	1,973
H 運 輸 業, 郵 便 業	5,462	5,994
I 卸 売 業, 小 売 業	14,783	14,163
J 金 融 業, 保 険 業	2,272	2,036
K 不 動 産 業, 物 品 賃 貸 業	1,574	1,569
L 学術研究, 専門・技術サービス業	2,698	2,833
M 宿 泊 業, 飲 食 サ ー ビ ス 業	4,771	4,366
N 生活関連サービス業, 娯楽業	3,422	3,364
O 教 育, 学 習 支 援 業	4,276	4,466
P 医 療, 福 祉	10,717	11,734
Q 複 合 サ ー ビ ス 業	599	576
R サービス業 (他に分類されないもの)	5,730	5,987
S 公務 (他に分類されるものを除く)	3,841	3,866
T 分 類 不 能 の 産 業	5,209	2,599

資料：国勢調査報告

3 国勢調査

14 常住地又は従業地による産業別15歳以上就業者数
各年10月1日現在

区 分	常住地による15歳以上就業者数					従業地による15歳以上就業者数			
	総数	自宅で従業	自宅外の 自市町村 で従業	県内他 市町村で 従業	他県で 従業	総数	うち県内 他市町村 に常住	うち 他県に 常住	
平成27年	総数	95,450	9,149	42,713	27,691	11,995	92,413	30,900	5,749
	A 農業	2,855	2,302	356	180	15	2,755	83	12
	A 林業	4	2	0	2	0	2	0	0
	B 漁業	11	6	4	—	1	11	1	—
	C 鉱業，採石業，砂利採取業	13	—	4	6	3	7	3	—
	D 建設業	5,998	1,076	2,697	1,487	658	6,304	2,013	438
	E 製造業	18,844	660	7,776	6,877	3,404	16,962	6,893	1,506
	F 電気・ガス・熱供給・水道業	451	4	120	226	100	276	128	23
	G 情報通信業	1,920	109	329	409	1,059	1,086	435	199
	H 運輸業，郵便業	5,462	158	2,318	2,101	819	5,434	2,288	604
	I 卸売業，小売業	14,783	1,357	7,336	4,198	1,766	14,727	5,069	839
	J 金融業，保険業	2,272	89	983	828	362	2,800	1,490	228
	K 不動産業，物品賃貸業	1,574	337	627	366	231	1,498	442	79
	L 学術研究，専門・技術サービス業	2,698	503	981	589	610	2,600	877	224
	M 宿泊業，飲食サービス業	4,771	440	2,974	890	428	4,917	1,275	189
	N 生活関連サービス業，娯楽業	3,422	611	1,647	853	288	3,386	950	155
	O 教育，学習支援業	4,276	218	1,990	1,624	433	4,029	1,546	264
	P 医療，福祉	10,717	391	6,202	3,555	503	10,833	3,735	439
	Q 複合サービス事業	599	—	334	236	24	466	119	8
	R サービス業（他に分類されないもの）	5,730	489	2,942	1,543	715	5,798	2,021	305
	S 公務（他に分類されるものを除く）	3,841	8	2,218	1,264	337	3,441	1,049	152
	T 分類不能の産業	5,209	389	875	457	239	5,081	483	85
令和2年	総数	92,328	8,407	42,231	27,798	11,570	88,558	30,108	5,490
	A 農業	2,527	1,877	412	213	18	2,423	103	24
	A 林業	10	2	3	5	0	8	2	1
	B 漁業	13	10	2	1	—	12	—	—
	C 鉱業，採石業，砂利採取業	15	2	3	7	3	16	9	2
	D 建設業	5,731	934	2,521	1,472	672	5,879	1,806	486
	E 製造業	18,149	608	7,323	6,897	3,105	15,789	6,364	1,278
	F 電気・ガス・熱供給・水道業	357	7	100	160	87	275	147	18
	G 情報通信業	1,973	281	284	314	1,065	1,147	378	175
	H 運輸業，郵便業	5,994	165	2,529	2,379	831	5,804	2,452	568
	I 卸売業，小売業	14,163	1,153	7,124	4,010	1,663	14,108	4,807	811
	J 金融業，保険業	2,036	79	859	735	347	2,414	1,265	195
	K 不動産業，物品賃貸業	1,569	323	618	372	231	1,479	435	78
	L 学術研究，専門・技術サービス業	2,833	554	996	583	674	2,650	883	191
	M 宿泊業，飲食サービス業	4,366	336	2,696	817	386	4,504	1,177	164
	N 生活関連サービス業，娯楽業	3,364	550	1,591	836	296	3,241	896	113
	O 教育，学習支援業	4,466	235	2,160	1,632	415	4,244	1,582	243
	P 医療，福祉	11,734	365	6,723	4,014	517	11,968	4,195	570
	Q 複合サービス事業	576	5	300	237	31	436	117	11
	R サービス業（他に分類されないもの）	5,987	509	2,976	1,601	799	6,049	2,094	368
	S 公務（他に分類されるものを除く）	3,866	33	2,257	1,266	295	3,562	1,114	143
	T 分類不能の産業	2,599	379	754	247	135	2,550	282	51

資料：国勢調査報告

15 職業大分類・男女別15歳以上就業者数
各年10月1日現在

職業大分類			平成27年	令和2年
総数	男		55,171	52,244
	女		40,279	40,084
A 管理的職業従事者	男		1,526	1,350
	女		294	219
B 専門的・技術的職業従事者	男		7,555	7,883
	女		6,446	7,047
C 事務従事者	男		7,492	7,456
	女		10,437	10,588
D 販売従事者	男		6,715	5,737
	女		5,237	4,820
E サービス職業従事者	男		3,355	3,205
	女		7,153	7,362
F 保安職業従事者	男		2,363	2,442
	女		179	180
G 農林漁業作業者	男		1,851	1,669
	女		1,029	891
H 生産工程従事者	男		10,974	10,453
	女		4,024	3,795
I 輸送・機械運転従事者	男		3,233	3,201
	女		114	139
J 建設・採掘従事者	男		3,537	3,341
	女		91	108
K 運搬・清掃・包装等従事者	男		3,568	4,151
	女		3,394	3,832
L 分類不能の職業	男		3,002	1,356
	女		1,881	1,103

資料：国勢調査報告

3 国勢調査

16 労働力状態・従業上の地位・男女別15歳以上人口の推移 各年10月1日現在

区 分		平成27年	令和2年
総 数	男	86,551	85,087
	女	87,775	85,919
労働力人口	男	58,309	54,842
	女	41,761	41,464
就業者人口	男	55,171	52,244
	女	40,279	40,084
雇 用 者	男	43,227	42,019
	女	34,100	34,904
役 員	男	3,137	3,463
	女	996	1,064
雇人のある業主	男	1,311	1,205
	女	247	248
雇人のない業主	男	4,639	4,175
	女	1,372	1,376
家族従業者	男	548	422
	女	2,192	1,801
家庭内職者	男	16	11
	女	97	87
完全失業者	男	3,138	2,598
	女	1,482	1,380
非労働力人口	男	24,750	23,700
	女	43,160	39,227

資料：国勢調査報告

※ 15歳以上人口は「労働力状態不詳」を、就業者人口は「従業上の地位不詳」を含む。

17 昼間人口の推移
 各年10月1日現在

区 分	平成27年	令和2年
昼 間 人 口	194,578	189,466
常住地人口(夜間人口)	198,742	194,415
自宅・自市町内移動人口	140,615	132,336
従業も通学もしていない	72,138	66,896
自宅で従業	9,149	8,407
自宅外の自市町で従業	42,713	42,231
自宅外の自市町で通学	16,615	14,802
自市町への通勤・通学(流入)	41,927	39,834
自市町へ通勤	36,649	35,598
県内他市町村から通勤	30,900	30,108
他県から通勤	5,749	5,490
自市町へ通学	5,278	4,236
県内他市町村から通学	4,531	3,755
他県から通学	747	481
自市町から通勤・通学(流出)	46,091	44,783
自市町から通勤	39,686	39,368
県内他市町村へ通勤	27,691	27,798
他県へ通勤	11,995	11,570
自市町から通学	6,405	5,415
県内他市町村へ通学	4,049	3,658
他県へ通学	2,356	1,757
(流入) - (流出)	△ 4,164	△ 4,949
昼 夜 間 人 口 比 率 (%)	97.9	97.5

資料：国勢調査報告

- ※ 昼間人口とは、常住地人口(普通「人口」はこれを示す)に他市町村から自市町への通勤・通学者(流入)を加え、自市町から他市町村への通勤・通学者(流出)を差し引いた人口をいう。
- ※ 年齢不詳の者は、集計の対象から除外している。
- ※ 従業(通勤)者は15歳以上、通学者は全年齢である。

3 国勢調査

18 県内市町村の人口規模別順位
各年10月1日現在

令和 2 順位	市町村名	人 口 (人)	平成 27年 順位	令和 2 順位	市町村名	人 口 (人)	平成 27年 順位	令和 2 順位	市町村名	人 口 (人)	平成 27年 順位
1	さいたま市	1,324,025	1	26	飯能市	80,361	27	51	川島町	19,378	51
2	川口市	594,274	2	27	行田市	78,617	25	52	吉見町	18,192	52
3	川越市	354,571	3	28	本庄市	78,569	28	53	嵐山町	17,889	53
4	所沢市	342,464	4	29	志木市	75,346	30	54	鳩山町	13,560	54
5	越谷市	341,621	5	30	桶川市	74,748	29	55	神川町	13,359	55
6	草加市	248,304	6	31	蕨市	74,283	31	56	美里町	11,039	56
7	春日部市	229,792	7	32	吉川市	71,979	33	57	越生町	11,029	57
8	上尾市	226,940	8	33	鶴ヶ島市	70,117	32	58	小鹿野町	10,928	58
9	熊谷市	194,415	9	34	北本市	65,201	34	59	ときがわ町	10,540	59
10	新座市	166,017	10	35	蓮田市	61,499	36	60	皆野町	9,302	60
11	久喜市	150,582	12	36	秩父市	59,674	35	61	横瀬町	7,979	61
12	狭山市	148,699	11	37	日高市	54,571	37	62	長瀨町	6,807	62
13	入間市	145,651	13	38	羽生市	52,862	38	63	東秩父村	2,709	63
14	三郷市	142,145	15	39	白岡市	52,214	40				
15	深谷市	141,268	14	40	幸手市	50,066	39				
16	朝霞市	141,083	16	41	伊奈町	44,841	42				
17	戸田市	140,899	17	42	杉戸町	43,845	41				
18	鴻巣市	116,828	18	43	三芳町	38,434	43				
19	ふじみ野市	113,597	20	44	毛呂山町	35,366	44				
20	富士見市	111,859	21	45	宮代町	34,147	46				
21	加須市	111,623	19	46	寄居町	32,374	45				
22	坂戸市	100,275	22	47	上里町	30,343	48				
23	八潮市	93,363	24	48	小川町	28,524	47				
24	東松山市	91,791	23	49	松伏町	28,266	49				
25	和光市	83,989	26	50	滑川町	19,732	53				

資料：国勢調査報告

3 国勢調査

19 県内市町村の人口増加率別順位
各年10月1日現在

令和 2 順位	市町村名	増加率 (%)	令和 2 順位	市町村名	増加率 (%)	令和 2 順位	市町村名	増加率 (%)
1	滑川町	8.3	26	三芳町	△ 0.1	51	鳩山町	△ 5.4
2	八潮市	7.7	27	鶴ヶ島市	△ 0.2	52	越生町	△ 5.9
3	さいたま市	4.8	28	飯能市	△ 0.4	53	松伏町	△ 6.0
4	三郷市	4.1	29	加須市	△ 0.5	54	秩父市	△ 6.1
5	和光市	3.9	30	上里町	△ 0.7	55	横瀬町	△ 6.3
6	志木市	3.7	31	鴻巣市	△ 1.1	56	川島町	△ 6.8
7	朝霞市	3.5	32	久喜市	△ 1.1	57	長瀬町	△ 7.1
8	戸田市	3.5	33	春日部市	△ 1.3	58	東秩父村	△ 7.1
9	富士見市	3.5	34	坂戸市	△ 1.4	59	吉見町	△ 7.3
10	吉川市	3.2	35	蓮田市	△ 1.4	60	皆野町	△ 8.2
11	蕨市	2.8	36	美里町	△ 1.5	61	ときがわ町	△ 8.3
12	川口市	2.8	37	深谷市	△ 1.8	62	小川町	△ 8.5
13	新座市	2.4	38	入間市	△ 1.8	63	小鹿野町	△ 9.8
14	ふじみ野市	2.4	39	熊谷市	△ 2.2			
15	白岡市	1.3	40	狭山市	△ 2.4			
16	宮代町	1.3	41	嵐山町	△ 2.5			
17	越谷市	1.2	42	神川町	△ 2.7			
18	桶川市	1.1	43	北本市	△ 3.3			
19	川越市	1.1	44	日高市	△ 3.4			
20	伊奈町	0.9	45	杉戸町	△ 3.6			
21	本庄市	0.9	46	羽生市	△ 3.7			
22	上尾市	0.8	47	行田市	△ 4.3			
23	所沢市	0.6	48	幸手市	△ 4.7			
24	草加市	0.5	49	寄居町	△ 5.0			
25	東松山市	0.4	50	毛呂山町	△ 5.1			

※ 増加率は平成27年国勢調査結果からの比較値。

資料：国勢調査報告

4 商業

4 商 業

1 商業の推移（卸・小売業）

各月1日現在

（金額単位：百万円）

年 月	事業所数	従業者数	年間商品 販 売 額	商 品 手持額	修理料・サー ビス料・仲立 手数料の収入額	売場面積 (㎡)	
							旧 熊 谷 市
	1 1 7	2,540	18,817	796,293	…	11,643	187,475
	1 4 6	2,294	17,050	702,937	51,552	8,707	228,304
	1 6 6	2,074	15,720	753,752	…	13,628	221,985
旧 大 里 町	平成9年6月	63	226	6,837	458	58	1,988
	1 1 7	60	283	6,161	…	144	1,716
	1 4 6	56	289	5,546	295	113	2,010
	1 6 6	57	347	11,549	…	2,170	1,766
旧 妻 沼 町	平成9年6月	330	1,662	34,591	2,669	141	24,575
	1 1 7	342	1,836	42,903	…	468	24,638
	1 4 6	332	1,775	38,941	4,448	306	27,546
	1 6 6	302	1,732	38,001	…	989	27,912
旧 江 南 町	平成9年6月	106	633	11,087	1,048	43	10,826
	1 1 7	109	753	11,253	…	159	10,289
	1 4 6	108	756	11,796	847	157	13,067
	1 6 6	100	759	11,143	…	256	14,224
	平成19年6月	2,393	17,798	783,807	41,966	9,261	277,035
	平成26年7月	1,604	13,318	552,460	…	8,793	225,968
	平成28年6月	1,791	14,662	713,292	…	…	226,444

資料：商業統計調査・経済センサス-活動調査

- ※ 臨時・日雇（2か月以内の期間を定めて雇用されている人や日々雇い入れられている人）を含む。
- ※ 商業統計調査は平成26年の調査以降廃止されたため、平成28年からは経済センサス-活動調査の結果を掲載しています。
- ※ 調査対象のうち該当調査項目の数値が得られた事業所のみを集計したものです。
- ※ 金額は平成28年経済センサス-活動調査から百万円単位での集計になったため、単位をそろえています。

2 卸売及び小売業の推移

各月1日現在

（金額単位：百万円）

年 月	事 業 所 数		従 業 者 数		年間商品販売額		
	卸売業	小売業	卸売業	小売業	卸売業	小売業	
旧 熊 谷 市	平成9年6月	650	1,840	6,810	9,990	645,371	223,624
	1 1 7	728	1,812	7,312	11,505	572,780	223,513
	1 4 6	624	1,670	6,022	11,028	498,666	204,272
	1 6 6	575	1,499	5,464	10,256	561,705	192,047
旧 大 里 町	平成9年6月	8	55	54	172	4,387	2,451
	1 1 7	13	47	93	190	3,948	2,214
	1 4 6	13	43	109	180	3,781	1,765
	1 6 6	16	41	168	179	9,787	1,762
旧 妻 沼 町	平成9年6月	46	284	288	1,374	16,829	17,762
	1 1 7	68	274	408	1,428	22,800	20,103
	1 4 6	70	262	408	1,367	21,460	17,482
	1 6 6	65	237	397	1,335	21,410	16,591
旧 江 南 町	平成9年6月	13	93	88	545	2,593	8,494
	1 1 7	14	95	89	664	2,701	8,552
	1 4 6	13	95	82	674	2,583	9,213
	1 6 6	16	84	97	662	2,408	8,735
	平成19年6月	638	1,755	5,601	12,197	554,898	228,909
	平成26年7月	455	1,149	4,192	9,126	355,046	197,415
	平成28年6月	520	1,271	4,284	10,378	492,991	220,301

資料：商業統計調査・経済センサス-活動調査

- ※ 臨時・日雇（2か月以内の期間を定めて雇用されている人や日々雇い入れられている人）を含む。
- ※ 商業統計調査は平成26年の調査以降廃止されたため、平成28年からは経済センサス-活動調査の結果を掲載しています。
- ※ 調査対象のうち該当調査項目の数値が得られた事業所のみを集計したものです。
- ※ 金額は平成28年経済センサス-活動調査から百万円単位での集計になったため、単位をそろえています。

4 商業

3 従業者規模別事業所数の推移（卸・小売業） 各月1日現在

年 月		事業所数	0～2人	3～4人	5～9人	10～19人	20～29人	30～49人	50～99人	100人以上
旧熊谷市	平成 9年6月	2,490	918	669	502	235	93	38	27	8
	1 1 7	2,540	905	593	571	293	98	42	25	13
	1 4 6	2,294	814	571	482	272	76	46	26	7
	1 6 6	2,074	736	503	449	242	67	40	29	8
旧大里町	平成 9年6月	63	30	20	10	3	—	—	—	—
	1 1 7	60	25	17	12	5	1	—	—	—
	1 4 6	56	21	17	11	4	1	2	—	—
	1 6 6	57	21	17	10	4	2	3	—	—
旧妻沼町	平成 9年6月	330	184	69	50	13	7	2	5	—
	1 1 7	342	180	65	54	30	6	3	4	—
	1 4 6	332	166	79	46	28	6	2	5	—
	1 6 6	302	140	73	45	32	4	4	4	—
旧江南町	平成 9年6月	106	52	24	15	8	5	1	—	1
	1 1 7	109	51	21	18	8	8	2	—	1
	1 4 6	108	51	18	18	11	7	1	2	—
	1 6 6	100	48	15	15	10	8	3	1	—
平成19年6月		2,393	866	548	493	305	92	51	34	4
平成26年7月		1,604	490	375	371	222	77	36	28	5
平成28年6月		2,152	*1183		480	289	104	50	26	10

資料：商業統計調査・経済センサス-活動調査

※ 商業統計調査は平成26年の調査以降廃止されたため、平成28年からは経済センサス-活動調査の結果を掲載しています。
 ※ 経済センサス-活動調査の集計により平成28年6月は0～4人の合算になります。

4 産業小分類別卸売業 平成28年6月1日現在

業 種	事業所数	従業者数（人）	年間商品販売額（百万円）
卸 売 業 計	520	4,284	492,991
各種商品卸売	3	46	2,209
繊維品卸売 （衣服、身の回り品を除く）	1	2	X
衣服卸売	8	125	2,778
身の回り品卸売	6	29	X
農畜産物・水産物卸売	44	419	35,344
食料・飲料卸売	47	405	70,356
建築材料卸売	67	470	38,717
化学製品卸売	24	137	11,883
石油・鉱物卸売	12	79	23,091
鉄鋼製品卸売	8	102	X
非鉄金属卸売	1	13	X
再生資源卸売	15	115	3,658
産業機械器具卸売	66	523	39,353
自動車卸売	37	379	41,854
電気機械器具卸売	54	367	50,062
その他の機械器具卸売	17	163	11,470
その他の卸売	110	910	149,300
家具・建具・ じゅう器等卸売	25	234	12,497
医薬品・ 化粧品等卸売	26	290	111,597
紙・紙製品卸売	8	47	1,882
他に分類されない卸売	51	339	23,326

資料：経済センサス-活動調査

※ 商業統計調査は平成26年の調査以降廃止されたため、平成28年からは経済センサス-活動調査の結果を掲載しています。
 ※ 調査対象のうち該当調査項目の数値が得られた事業所のみを集計したものです。

4 商業

5 産業小分類別小売業 平成28年6月1日現在

業 種	事業所数	従業者数 (人)	年間商品販売額 (百万円)	売場面積 (㎡)
小 売 業 計	1,271	10,378	220,301	226,444
百貨店、総合スーパー	2	413	X	X
その他の各種商品小売 (従業者が常時50人未満 のもの)	1	7	X	X
呉服・服地・寝具小売	21	65	613	1,167
男子服小売	21	61	1,060	2,299
婦人・子供服小売	54	263	4,349	13,743
靴・履物小売	11	53	676	1,448
その他の織物・衣服・ 身の回り品小売	44	226	2,840	10,320
各種食料品小売	38	1,705	32,656	36,464
野菜・果実小売	12	33	349	280
食肉小売	14	94	1,333	487
鮮魚小売	8	32	442	164
酒小売	38	138	3,879	2,110
菓子・パン小売	93	502	2,977	2,458
その他の飲食料品小売	158	1,552	15,679	6,968
自動車小売	129	1,101	44,375	10,842
自転車小売	26	44	166	15
機械器具小売 (自動車, 自転車を除く)	74	396	12,428	20,943

資料：経済センサス-活動調査

※ 商業統計調査は平成26年の調査以降廃止されたため、平成28年からは経済センサス-活動調査の結果を掲載しています。

※ 平成28年経済センサス-活動調査では個人経営の事業所は調査項目に売場面積を含みません。

※ 調査対象のうち該当調査項目の数値が得られた事業所のみを集計したものです。

5 産業小分類別小売業（つづき）
 平成28年6月1日現在

業種	事業所数	従業者数（人）	年間商品販売額 （百万円）	売場面積（㎡）
家具・建具・畳小売	26	146	2,591	11,225
じゅう器小売	17	53	534	2,071
医薬品・化粧品小売	116	830	18,575	19,229
農耕用品小売	23	142	3,741	2,071
燃料小売	84	544	20,964	1,090
書籍・文房具小売	34	522	4,152	5,737
スポーツ用品・がん具・娯楽用品・楽器小売	38	242	4,905	14,008
写真機・時計・眼鏡小売	31	119	1,297	2,141
他に分類されない小売	101	620	8,257	24,770
通信販売・訪問販売小売	42	323	8,927	—
自動販売機による小売	6	49	1,253	—
その他の無店舗小売	9	103	2,154	—

資料：経済センサス-活動調査

※ 売場面積は、牛乳小売業（宅配専門）、自動車（新車・中古）小売業、建具小売業、畳小売業、新聞小売業（宅配専門）及びガソリンスタンドを除く。

※ 平成26年調査は、日本標準産業分類の改定及び調査設計の大幅変更を行ったことに伴い、前回実施の平成19年調査の数値とは接続しない。

※ 商業統計調査は平成26年の調査以降廃止されたため、平成28年からは経済センサス-活動調査の結果を掲載しています。

※ 調査対象のうち該当調査項目の数値が得られた事業所のみを集計したものです。

5 工業

5 工 業

1 従業者規模4人以上の事業所の推移
各年12月31日現在（平成29年以降は6月1日現在）

年	事業所数	従業者数（人）			現金給与 総額	原材料 使用額等	製造品 出荷額等	
		男	女	計				
旧熊谷市	平成14年	252(53)	6,872	2,273	9,145	5,803,811	18,913,913	29,879,826
	15	247(51)	6,488	2,262	8,750	4,228,477	17,433,530	29,370,349
	16	226(52)	6,315	2,075	8,390	4,134,787	20,638,026	29,685,028
旧大里町	平成14年	18(7)	577	432	1,009	785,245	2,243,428	5,881,563
	15	21(6)	589	477	1,066	438,252	1,963,843	6,108,697
	16	22(6)	637	526	1,163	487,551	2,410,364	6,292,802
旧妻沼町	平成14年	104(25)	2,585	1,587	4,172	1,712,033	14,733,633	28,072,598
	15	99(24)	2,526	1,532	4,058	1,685,686	14,435,824	28,741,796
	16	96(25)	2,473	1,418	3,891	1,726,200	10,321,624	27,293,572
平成17年		356(86)	9,990	4,143	14,133	6,654,880	37,556,749	66,751,870
18		347(86)	9,650	4,072	13,722	6,414,663	37,582,813	66,853,864
旧江南町	平成14年	36(11)	1,672	465	2,137	1,110,701	6,112,034	10,082,025
	15	36(12)	1,715	490	2,205	1,119,388	7,653,363	10,044,485
	16	37(13)	1,785	535	2,320	1,273,808	7,707,259	10,344,920
	17	37(13)	1,796	576	2,372	1,325,778	6,447,683	8,892,703
	18	34(11)	1,716	559	2,275	1,172,805	7,414,009	9,976,341
平成21年		338(92)	11,252	3,942	15,194	7,360,313	37,988,843	71,411,081
22		323(96)	11,399	3,836	15,235	7,196,141	39,221,986	69,552,417
24		310(99)	11,209	3,850	15,059	7,798,104	46,905,238	90,811,235
25		304(92)	9,881	3,778	13,659	6,776,755	41,589,948	79,734,731
26		292(92)	9,619	3,597	13,216	6,789,582	42,095,141	81,226,141
29		284(95)	9,480	3,634	13,114	6,405,073	38,436,514	73,869,067
30		287(100)	10,169	4,130	14,299	6,715,579	43,926,573	86,886,691
令和元年		287(98)	10,409	4,148	14,557	6,938,992	50,315,143	93,244,087
2		276(97)	9,995	3,801	13,796	6,650,925	52,886,488	96,078,988

- ※ ()内は、従業者規模30人以上の事業所
 ※ 敷地面積、建築面積、工業用水量、有形固定資産投資総額、リースは、従業者30人以上の事業所
 ※ 平成23年、平成27年、平成28年は休止
 ※ 事業所数及び従業者数は、平成29年以降は同じ年の6月1日現在、それ以前の年次は同じ年の
 ※ 現金給与総額、原材料使用額等、製造品出荷額等、付加価値額、有形固定資産投資総額は、
 ※ 平成29年調査より建築面積、リース項目の廃止。工業用水量は回収水と海水を水源から除く。

(金額単位：万円)

事業所		工業用水量 (m ³ /1日)	有形固定資産 投資総額	生産額	付加価値額	リース	
敷地面積 (m ²)	建築面積 (m ²)					契約額	支払額
2,540,335	701,217	178,829	1,503,825	30,090,318	9,408,563	260,949	249,654
2,361,469	619,931	169,427	2,186,174	28,339,374	9,284,805	331,295	264,065
2,204,374	561,607	164,259	996,384	29,366,797	7,349,527	261,728	261,156
137,333	50,899	294	421,852	5,911,088	3,455,367	37,900	23,199
104,443	41,611	308	19,365	5,955,371	3,750,512	12,365	26,905
104,443	41,629	345	22,352	6,279,853	3,645,904	23,366	15,305
653,413	212,003	9,236	760,652	27,965,462	12,130,821	138,239	53,135
636,791	208,239	9,067	384,005	28,827,122	13,208,081	32,600	54,215
642,402	212,034	9,127	893,846	27,107,391	15,403,002	15,574	44,657
3,183,076	880,211	178,857	2,869,171	67,795,585	27,361,101	193,211	375,125
2,752,869	826,207	168,834	1,451,630	68,192,973	27,820,663	168,204	290,496
342,080	123,950	871	342,872	10,130,660	3,578,797	3,668	206,626
349,988	128,148	819	264,631	10,109,629	2,099,569	149,697	165,196
359,492	131,471	810	198,562	10,347,629	2,296,893	162,001	175,191
358,841	131,566	961	259,683	8,914,882	2,137,805	95,117	171,322
330,805	129,578	1,025	313,570	9,926,810	2,143,057	3,494	120,658
3,642,606	1,100,058	151,674	2,268,338	65,847,693	24,932,630	111,464	401,780
3,587,785	1,089,319	151,266	1,957,398	69,498,541	28,386,619	93,009	355,113
3,737,830	1,169,061	179,621	2,344,091	89,846,455	40,642,497	62,727	187,767
3,350,558	1,005,139	152,729	1,868,326	79,153,551	36,284,717	49,276	161,511
3,424,351	1,021,578	160,850	1,834,721	78,490,353	34,628,691	43,486	113,231
3,324,018	—	37,711	3,470,990	71,577,102	31,130,465	—	—
3,602,022	—	36,710	4,118,869	83,913,615	38,404,259	—	—
3,640,791	—	39,114	5,389,097	90,506,357	39,020,137	—	—
3,661,564	—	36,583	2,596,144	93,684,837	39,146,502	—	—

資料：工業統計調査

12月31日現在の数値。

平成29年以降は前年の1月～12月の数値。それ以前の年次は同じ年の1月～12月の数値。

5 工業

2 産業別統計表（従業者4人以上の事業所）
令和2年6月1日現在

産業中分類	事業所数	従業者数(人)			現金給与 総額	原材料 使用額等
		男	女	計		
合計	276	9,995	3,801	13,796	6,938,992	52,886,488
9 食 料 品	28	990	986	1,976	642,311	4,044,809
10 飲料・たばこ・飼料	4	124	55	179	64,393	561,383
11 織 維	5	17	63	80	18,618	18,544
12 木材・木製品	4	63	9	72	30,628	344,087
13 家具・装備品	8	55	18	73	26,841	46,589
14 パルプ・紙	7	547	54	601	302,811	2,004,598
15 印 刷	10	192	35	227	78,937	175,104
16 化 学	9	540	615	1,155	590,950	17,277,494
17 石油・石炭	4	37	7	44	19,073	69,857
18 プラスチック製品	20	693	141	834	374,226	1,665,556
19 ゴム製品	4	89	52	141	61,826	149,988
20 皮 革	1	13	1	14	X	X
21 窯業・土石製品	21	793	105	898	500,960	2,735,974
22 鉄 鋼	8	324	42	366	173,115	1,077,580
23 非鉄金属	9	595	85	680	445,374	3,102,386
24 金属製品	43	1,103	279	1,382	731,062	4,831,535
25 はん用機械器具	6	247	47	294	151,826	304,452
26 生産用機械器具	22	1,321	154	1,475	835,051	9,848,698
27 業務用機械器具	8	127	79	206	87,260	276,545
28 電子部品	5	506	279	785	406,667	1,029,607
29 電気機械器具	20	324	159	483	207,084	326,756
30 情報通信機械器具	5	172	161	333	145,795	1,025,407
31 輸送用機械器具	22	1,108	372	1,480	744,712	1,957,173
32 その他の製品	3	15	3	18	X	X

(金額単位：万円)

年初在庫額 (30人以上)	年末在庫額 (30人以上)	製造品 出荷額等	生産額	付加価値額 (29人以下は粗 付加価値額)	減価償却額 (30人以上)
12,623,423	13,657,069	91,530,164	93,684,837	39,146,502	2,044,627
308,678	346,737	5,576,142	5,632,743	1,977,604	130,925
X	X	688,175	687,834	147,393	X
X	X	51,180	61,121	38,708	X
X	X	458,464	481,590	129,021	X
—	—	76,850	104,854	53,701	—
298,382	308,690	2,745,325	2,773,995	664,077	115,197
25,992	27,663	349,103	360,991	156,819	19,902
1,301,186	1,397,181	46,415,754	46,560,233	27,042,804	295,775
—	—	140,652	140,652	75,473	—
180,958	209,621	2,331,576	2,497,474	720,520	141,488
X	X	116,463	144,693	85,746	X
—	—	X	X	X	—
513,644	704,273	3,308,440	3,490,359	1,426,842	264,673
X	X	1,499,417	1,450,070	254,318	X
465,160	567,452	3,311,706	3,513,657	625,033	214,423
1,286,714	1,304,893	6,956,879	7,235,663	2,140,456	151,843
X	X	581,324	594,584	317,700	X
6,506,319	7,221,691	9,663,907	10,454,687	616,932	163,345
X	X	456,999	465,733	193,794	X
349,476	245,740	1,942,649	1,936,319	673,381	219,902
78,585	75,845	590,100	627,803	508,689	19,598
709,267	715,803	1,407,051	1,442,399	345,761	49,619
180,375	167,773	2,823,383	2,988,026	926,824	108,353
—	—	X	X	X	—

資料：工業統計調査

5 工業

3 従業者規模別統計表（従業者4人以上の事業所）
令和2年6月1日現在

規模	事業所数	従業者数	現金給与総額	原材料使用額等	製造品出荷額等	付加価値額 (29人以下は 粗付加価値額)
		人	万円	万円	万円	万円
合計	276	13,796	6,650,925	52,886,488	96,078,988	39,146,502
4人～9人	84	536	173,804	364,284	847,819	445,944
10人～19人	59	781	286,152	837,284	1,603,156	707,923
20人～29人	36	902	354,015	1,195,906	2,108,227	844,320
30人～49人	34	1,356	649,157	3,555,736	5,566,515	1,719,203
50人～99人	31	2,085	890,661	4,893,659	7,448,896	2,272,044
100人～199人	19	2,763	1,351,927	9,940,650	13,862,759	3,427,927
200人～299人	4	966	458,137	2,045,179	2,964,228	572,586
300人～499人	6	2,304	1,441,910	19,534,590	50,584,745	28,332,768
500人～999人	2	1,102	X	X	X	X
1,000人以上	1	1,001	X	X	X	X

資料：工業統計調査

6 事業所

1 産業分類別事業所数及び従業者数(民営の事業所)

平成28年6月1日現在

産業大分類	事業所数	従業者数
総数	8,140	82,550
第一次産業	24	219
A 農業、林業	24	219
B 漁業	-	-
第二次産業	1,418	18,894
C 鉱業、採石業、砂利採取業	1	4
D 建設業	838	4,978
E 製造業	579	13,912
第三次産業	6,698	63,437
F 電気・ガス・熱供給・水道業	5	201
G 情報通信業	62	731
H 運輸業、郵便業	194	5,253
I 卸売業・小売業	2,152	17,724
J 金融業・保険業	150	2,605
K 不動産業、物品賃貸業	391	1,371
L 学術研究、専門・技術サービス業	347	2,118
M 宿泊業、飲食サービス業	1,017	7,547
N 生活関連サービス業、娯楽業	777	3,702
O 教育、学習支援業	318	2,504
P 医療、福祉	665	10,725
Q 複合サービス業	42	545
R サービス業 (他に分類されないもの)	578	8,411

資料：平成28年経済センサスー活動調査

6 事業所

2 産業分類別事業所数及び従業者数内訳（民営の事業所）

平成28年6月1日現在

産業分類	事業所数	従業者数	産業分類	事業所数	従業者数
A～R全産業	8,140	82,550			
A 農業、林業	24	219	I 卸売業、小売業	2,152	17,724
01 農 業	24	219	50 各種商品卸売業	3	46
02 林 業	-	-	51 繊維・衣服等卸売業	16	159
B 漁業	-	-	52 食料品卸売業	110	1,311
03 漁業（水産養殖業を除く）	-	-	53 建築材料、鉱物、金属材料等卸売業	155	1,249
04 水産養殖業	-	-	54 機械器具卸売業	214	2,054
C 鉱業、採石業、砂利採取業	1	4	55 その他の卸売業	131	1,003
05 鉱業、採石業、砂利採取業	1	4	56 各種商品小売業	4	420
D 建設業	838	4,978	57 繊維・衣服・身の回り品小売業	183	822
06 総合工事業	360	2,142	58 食料品小売業	418	4,609
07 職別工事業（設備工事業を除く）	285	1,520	59 機械器具小売業	284	1,766
08 設備工事業	192	1,312	60 その他小売業	561	3,743
E 製造業	579	13,912	61 無店舗小売業	72	536
09 食料品製造業	55	1,593	J 金融業、保険業	150	2,605
10 飲料・たばこ・飼料製造業	9	224	62 銀行業	25	566
11 繊維工業	27	104	63 協同組織金融業	17	681
12 木材・木製品製造業（家具を除く）	6	71	64 貸金業、クレジットカード業等非貯金信用機関	5	31
13 家具・装備品製造業	26	108	65 金融商品取引業、商品先物取引業	7	65
14 パルプ・紙・紙加工品製造業	13	793	66 補助的金融業等	4	35
15 印刷・同関連業	38	352	67 保険業（保険媒介代理業等を含む）	92	1,227
16 化学工業	11	721	K 不動産業、物品賃貸業	391	1,371
17 石油製品・石炭製品製造業	5	41	68 不動産取引業	108	369
18 プラスチック製品製造業	36	801	69 不動産賃貸業・管理業	237	681
19 ゴム製品製造業	6	72	70 物品賃貸業	46	321
20 なめし革・同製品・毛皮製造業	3	21	L 学術研究、専門・技術サービス業	347	2,118
21 窯業・土石製品製造業	32	927	71 学術・開発研究機関	6	342
22 鉄鋼業	6	99	72 専門サービス業	187	935
23 非鉄金属製造業	16	844	73 広告業	8	40
24 金属製品製造業	96	1,412	74 技術サービス業	146	801
25 はん用機械器具製造業	24	449	M 宿泊業、飲食サービス業	1,017	7,547
26 生産用機械器具製造業	45	2,129	75 宿泊業	30	656
27 業務用機械器具製造業	11	216	76 飲食店	898	6,080
28 電子部品・デバイス・電子回路製造業	10	434	77 持ち帰り・配達飲食サービス業	89	811
29 電気機械器具製造業	26	537	N 生活関連サービス業、娯楽業	777	3,702
30 情報通信機械器具製造業	10	306	78 洗濯・理容・美容・浴湯業	612	2,006
31 輸送用機械器具製造業	40	1,569	79 その他の生活関連サービス業	105	584
32 その他の製造業	28	89	80 娯楽業	60	1,112
F 電気・ガス・熱供給・水道業	5	201	O 教育、学習支援業	318	2,504
33 電気業	1	98	81 学校教育	26	1,046
34 ガス業	1	97	82 その他の教育、学習支援業	292	1,458
35 熱供給業	-	-	P 医療、福祉	665	10,725
36 水道業	3	6	83 医療業	396	5,271
G 情報通信業	62	731	84 保険衛生	2	190
37 通信業	1	6	85 社会保険・社会福祉・介護事業	266	5,258
38 放送業	3	37	Q 複合サービス事業	42	545
39 情報サービス業	44	616	86 郵便局	24	126
40 インターネット付随サービス業	3	35	87 協同組合（他に分類されないもの）	18	419
41 映像・音声・文字情報製作業	10	36	R サービス業（他に分類されないもの）	578	8,411
H 運輸業、郵便業	194	5,253	88 廃棄物処理業	38	608
42 鉄道業	20	694	89 自動車整備業	159	712
43 道路旅客運送業	16	522	90 機械等修理業	48	308
44 道路貨物運送業	127	3,048	91 職業紹介・労働者派遣業	51	3,358
45 水運業	-	-	92 その他の事業サービス業	105	2,700
46 航空運輸業	-	-	93 政治・経済・文化団体	51	354
47 倉庫業	19	426	94 宗教	122	325
48 運輸に附帯するサービス業	11	157	95 その他のサービス業	4	46
49 郵便業（信書便事業を含む）	1	406			

資料：平成28年経済センサス-活動調査

7 農 業

1 組織形態別農業経営体数

令和元年2月1日現在

区 分	総 数	法人化している									地方 公共 団体・ 財産 区	法人化してい ない
		小計	農事 組 合 法 人	会 社			各種団体			その他 の法人		
				株 式 会 社	合 名 ・ 合 資 会 社	合 同 会 社	農 協	森 林 組 合	そ の 他			
熊谷市	1,663	39	6	23	—	2	—	—	1	7	—	1,624
旧熊谷市	759	15	1	12	—	2	—	—	—	—	—	744
旧大里町	199	—	—	—	—	—	—	—	—	—	—	199
旧妻沼町	469	14	3	9	—	—	—	—	1	1	—	455
旧江南町	236	10	2	2	—	—	—	—	—	6	—	226

資料：2020年農林業センサス

2 主副業別農家数（個人経営体）

令和元年2月1日現在

(単位：戸)

区 分	計	主業	65歳未満 の農業専 従者がい る経営体		副業的	
			準主業	65歳未満 の農業専 従者がい る経営体		
熊谷市	1,614	228	191	113	40	1,273
旧熊谷市	735	69	52	62	17	604
旧大里町	198	12	8	12	5	174
旧妻沼町	455	124	116	17	10	314
旧江南町	226	23	15	22	8	181

資料：2020年農林業センサス

(主業経営体)

農業所得が主（世帯所得の50%以上が農業所得）で、調査期日前1年間に自営農業に60日以上従事している65歳未満の世帯員がいる個人経営体をいう。

(準主業経営体)

農外所得が主（世帯所得の50%未満が農業所得）で、調査期日前1年間に自営農業に60日以上従事している65歳未満の世帯員がいる個人経営体をいう。

(副業的経営体)

調査期日前1年間に自営農業に60日以上従事している65歳未満の世帯員がいない個人経営体をいう。

3 経営耕地面積

令和元年2月1日現在

(単位：a)

区 分	総面積	田	畑	樹園地	1戸当たり
熊谷市	446,225	337,485	105,251	3,489	270.4
旧熊谷市	230,032	183,734	44,408	1,890	303.9
旧大里町	39,698	34,675	4,980	43	200.5
旧妻沼町	117,936	75,167	42,642	127	255.8
旧江南町	58,559	43,909	13,221	1,429	250.3

資料：2020年農林業センサス

※ 1戸当たり経営耕地面積は、経営耕地面積 ÷ 農業経営体数で表した。

4 借入耕地のある経営体数と借入耕地面積

令和元年2月1日現在

(単位：a)

区 分	合 計		田		畑(樹園地を除く)		樹園地	
	経営体数	面積	経営体数	面積	経営体数	面積	経営体数	面積
熊谷市	701	235,840	541	184,227	355	51,005	7	608
旧熊谷市	293	123,220	264	98,082	105	24,660	2	478
旧大里町	85	12,782	72	10,618	35	2,164	—	—
旧妻沼町	228	62,482	128	44,355	177	18,057	1	70
旧江南町	95	37,356	77	31,172	38	6,124	4	60

資料：2020年農林業センサス

7 農業

5 経営耕地規模別経営体数

令和元年2月1日現在

(単位：経営体)

区 分	熊谷市	旧熊谷市	旧大里町	旧妻沼町	旧江南町
合 計	1,663	759	199	469	236
経営耕地なし	13	2	1	8	2
0.3ha未満	26	3	0	12	11
0.3～0.5	263	150	31	49	33
0.5～1.0	502	218	73	133	78
1.0～1.5	304	134	43	77	50
1.5～2.0	150	67	12	51	20
2.0～3.0	159	71	14	60	14
3.0～5.0	96	45	7	32	12
5.0～10.0	75	25	12	27	11
10.0～50.0	67	39	6	19	3
50.0ha以上	8	5	0	1	2

資料：2020年農林業センサス

6 農業経営組織別経営体数

令和元年2月1日現在

※販売のあった経営体

(単位：経営体)

種 類	熊谷市	旧熊谷市	旧大里町	旧妻沼町	旧江南町
合 計	1,415	623	162	435	195
単 一 経 営	915	383	129	296	107
稲 作	552	314	114	57	67
麦 類 作	37	23	5	6	3
雑穀・いも類・豆類	14	1	—	11	2
露地野菜	238	25	3	194	16
施設野菜	29	8	2	16	3
果樹類	15	2	—	—	13
花き・花木	9	5	2	1	1
その他の作物	3	—	1	1	1
酪農	11	3	1	6	1
肉用牛	3	—	—	3	—
養豚	2	1	—	1	—
養鶏	—	—	—	—	—
養蚕	—	—	—	—	—
その他の畜産	2	1	1	—	—
複 合 経 営	500	240	33	139	88

※ 単一経営・・・主位部門が80%以上

※ 複合経営・・・主位部門が80%未満

資料：2020年農林業センサス

7 農産物販売金額規模別経営体数

令和元年2月1日現在

(単位：経営体)

収 入 区 分	熊谷市	旧熊谷市	旧大里町	旧妻沼町	旧江南町
計	1,663	759	199	469	236
販売なし	248	136	37	34	41
50万円未満	512	268	83	69	92
50万円～100万円	273	131	47	57	38
100万円～300万円	305	123	21	123	38
300万円～500万円	99	29	5	54	11
500万円～1000万円未満	114	31	4	68	11
1000万円～3000万円未満	89	32	1	52	4
3000万円～5000万円未満	17	6	1	10	—
5000万円以上	6	3	—	2	1

資料：2020年農林業センサス

8 農業労働力(農業経営体)

令和元年2月1日現在

(単位：経営体、人)

区分	経営者		雇用者					
	実経営体数	実人数	雇い入れた実経営体数	実人数	常雇い		臨時雇い	
					雇い入れた実経営体数	実人数	雇い入れた実経営体数	実人数
熊谷市	1,663	3,952	147	654	34	116	136	538
旧熊谷市	759	1,929	66	267	13	37	60	230
旧大里町	199	463	7	17	1	3	6	14
旧妻沼町	469	1,056	57	299	16	66	54	233
旧江南町	236	504	17	71	4	10	16	61

資料：2020年農林業センサス

9 農業生産関連事業を行っている経営体の事業種類別経営体数(農業経営体)

令和元年2月1日現在

(単位：経営体)

区分	事業種類別(複数回答)					
	農産物の加工	小売業	観光農園	貸農園・体験農園等	再生可能エネルギー発電	その他
熊谷市	37	45	4	1	5	10
旧熊谷市	17	25	2	0	4	4
旧大里町	3	5	0	0	0	0
旧妻沼町	7	5	0	1	1	6
旧江南町	10	10	2	0	0	0

資料：2020年農林業センサス

10 農産物出荷先別経営体数(農業経営体)

令和元年2月1日現在

(単位：経営体)

区分	計	農産物の販売なし	農産物の販売のあった経営体	農産物の出荷先別(複数回答)				
				農協	農協以外の集出荷団体	卸売市場	小売業者	食品製造業・外食産業
熊谷市	1,663	248	1,415	1,002	101	273	159	42
旧熊谷市	759	136	623	493	36	40	62	15
旧大里町	199	37	162	110	12	6	39	4
旧妻沼町	469	34	435	231	42	225	50	16
旧江南町	236	41	195	168	11	2	8	7

区分	農産物の出荷先別(複数回答)					
	消費者に直接販売	自営の農産物直売所	その他の農産物直売所	インターネットによる販売	その他の方法	その他
熊谷市	343	81	129	9	150	121
旧熊谷市	149	45	42	1	71	73
旧大里町	31	5	12	1	16	20
旧妻沼町	104	16	49	6	45	15
旧江南町	59	15	26	1	18	13

資料：2020年農林業センサス

7 農業

1 1 農産物販売金額1位の出荷先別経営体数(農業経営体)

令和元年2月1日現在

(単位：経営体)

区 分	農産物の販売のあった経営体	農産物販売金額1位の出荷先別						
		農協	農協以外の集出荷団体	卸売市場	小売業者	食品製造業・外食産業	消費者に直接販売	その他
熊谷市	1,415	876	59	211	87	8	112	62
旧熊谷市	623	458	22	26	32	1	45	39
旧大里町	162	99	9	3	29	1	11	10
旧妻沼町	435	166	23	182	21	5	32	6
旧江南町	195	153	5	0	5	1	24	7

資料：2020年農林業センサス

1 2 米・麦の収穫量の推移

(単位：ha、ト)

年 次	水 稻		麦					
	作付面積	収穫量	小 麦		六条大麦		二条大麦	
			作付面積	収穫量	作付面積	収穫量	作付面積	収穫量
平成25年	2,410	10,700	1,750	7,420	81	480	152	591
26	2,380	10,700	1,690	6,380	82	381	157	525
27	2,090	9,210	1,640	7,510	82	435	156	629
28	2,000	9,240	1,670	6,730	80	325	155	587
29	2,020	9,530	1,680	7,020	83	324	156	565
30	2,060	9,640	1,640	6,230	82	437	156	562
令和元年	2,070	9,440	1,630	7,260	88	339	156	421
2	2,070	9,630	1,610	6,350	86	408	157	498

資料：埼玉農林水産統計年報

※ 六条大麦とは普通食用にする小粒のもので、二条大麦とはビール麦のことである。

1 3 用途別農地転用状況の推移

(面積単位：㎡)

年 次	転用面積総数	用 途 別						
		住宅用地	公的施設用地	工鉱業用地	商業サービス業等用地	その他の業務用地	植林	その他分類不能・不明
平成25年	339,390	166,250	10,660	6,640	15,970	139,650	—	210
26	321,220	120,770	11,640	—	22,380	166,420	—	—
27	280,410	133,880	8,500	200	17,640	119,460	—	720
28	286,330	110,030	16,100	7,460	47,570	105,180	—	—
29	290,972	115,020	74	452	23,289	152,137	—	—
30					未公表			

資料：埼玉県統計年鑑

※ 農地法第4条及び第5条による届出及び許可、その他の転用面積

※ その他分類不能・不明には、農地一時転用を含む。

※ 平成30年度の数值は編集時点未公表

8 住宅・建設

1 家屋の状況

(1) 木造家屋

各年1月1日現在

種 類	令和2年		令和3年		令和4年	
	棟数	床面積(㎡)	棟数	床面積(㎡)	棟数	床面積(㎡)
総 数	73,922	7,535,154	73,980	7,569,869	73,993	7,605,404
専用住宅	54,802	6,101,059	55,029	6,138,167	55,260	6,179,829
併用住宅	2,865	343,628	2,818	339,927	2,782	336,058
附属家	12,607	636,614	12,484	632,858	12,290	624,850
共同住宅・寄宿舍	1,019	233,491	1,024	238,595	1,044	243,764
旅館・料亭・ホテル	84	6,839	84	6,839	83	6,776
事務所・銀行・店舗	1,325	121,320	1,333	122,512	1,331	122,973
劇場・病院	85	18,309	87	18,960	89	19,344
工場・倉庫	670	57,807	661	56,078	658	56,016
土蔵	465	16,087	460	15,933	456	15,794

資料：資産税課

(2) 非木造家屋

各年1月1日現在

種 類	令和2年		令和3年		令和4年		
	棟数	床面積(㎡)	棟数	床面積(㎡)	棟数	床面積(㎡)	
総 数	25,323	6,730,125	25,357	6,770,185	25,391	6,814,669	
用 途 別	住宅・アパート	10,657	2,289,543	10,708	2,296,850	10,772	2,322,271
	事務所・店舗・百貨店	2,290	1,302,394	2,282	1,303,496	2,287	1,309,382
	ホテル・病院	149	174,211	150	176,510	149	181,673
	工場・倉庫・市場	12,204	2,930,706	12,192	2,943,141	12,157	2,935,262
	そ の 他	23	33,271	25	50,188	26	66,081
構 造 別	鉄骨鉄筋コンクリート造	98	399,284	98	399,284	97	398,545
	鉄筋コンクリート造	1,361	1,062,896	1,352	1,058,906	1,358	1,072,014
	鉄 骨 造	6,690	3,569,595	6,670	3,602,791	6,658	3,630,533
	軽量鉄骨造	15,098	1,636,036	15,191	1,647,360	15,249	1,652,882
	れんがコンクリートブロック造	1,525	43,712	1,502	43,270	1,484	41,672
	そ の 他	551	18,602	544	18,574	545	19,023

資料：資産税課

8 住宅・建設

2 構造別建築物着工状況

年次	総数			木造			鉄骨鉄筋コンクリート造			
	建築物の数	床面積の合計	工事費予定額	建築物の数	床面積の合計	工事費予定額	建築物の数	床面積の合計	工事費予定額	
旧熊谷市	平成16年	1,214	191,746	2,982,770	844	101,561	1,546,742	1	205	X
	17	1,202	218,873	3,438,972	865	104,472	1,570,114	1	1,261	X
旧大里町	平成16年	104	18,322	377,681	79	9,225	133,414	1	2,327	X
	17	71	12,645	192,607	58	6,851	105,859	—	—	—
旧妻沼町	平成16年	189	58,212	753,634	139	17,644	254,965	—	—	—
	17	139	25,509	333,766	114	15,522	236,086	1	30	X
	平成18年	1,345	259,084	3,909,327	965	119,150	1,800,068	1	3,523	X
	19	1,210	273,393	4,208,857	882	110,869	1,673,955	3	37,387	744,500
旧江南町	平成16年	87	10,969	165,000	61	7,825	113,885	—	—	—
	17	102	21,346	283,182	77	10,299	144,672	—	—	—
	18	121	17,350	240,506	89	10,309	149,050	1	716	X
	19	11	1,349	19,414	9	1,194	17,714	—	—	—
	平成20年	1,197	206,023	3,183,765	930	120,923	1,842,810	—	—	—
	21	990	173,485	2,914,430	757	92,445	1,375,991	2	10,855	X
	22	1,203	212,464	3,242,830	888	111,831	1,663,276	—	—	—
	23	1,074	218,424	3,549,840	809	100,521	1,508,651	3	5,041	119,900
	24	1,185	185,296	2,949,006	932	113,273	1,732,422	2	5,193	X
	25	1,462	278,723	4,889,064	1,106	135,400	2,057,617	4	14,458	422,554
	26	1,219	207,412	3,394,231	912	113,338	1,768,791	3	5,685	140,400
	27	1,186	220,519	4,150,738	895	115,956	1,795,567	—	—	—
	28	1,138	219,877	4,205,392	834	103,163	1,615,976	—	—	—
	29	1,016	266,266	5,828,634	744	96,540	1,567,064	—	—	—
	30	1,039	179,159	3,226,488	792	100,470	1,593,303	—	—	—
令和元年	1,046	169,421	3,430,897	795	97,330	1,553,309	—	—	—	

※令和2年の数値から公表されなくなりました。

8 住宅・建設

(単位：建築物の数、棟、面積、㎡、予定額 万円)

鉄筋コンクリート造			鉄 骨 造			コンクリートブロック造			そ の 他		
建築物 の 数	床面積 の合計	工事費 予定額	建築物 の 数	床面積 の合計	工事費 予定額	建築物 の 数	床面積 の合計	工事費 予定額	建築物 の 数	床面積 の合計	工事費 予定額
23	22,753	442,687	343	67,079	989,079	2	50	X	1	98	X
22	38,464	707,170	308	74,523	1,122,747	2	43	X	4	110	701
2	3,376	X	20	3,349	58,782	1	30	X	1	15	X
—	—	—	13	5,794	86,748	—	—	—	—	—	—
—	—	—	50	40,568	498,669	—	—	—	—	—	—
—	—	—	22	9,924	96,387	—	—	—	2	33	X
28	56,013	831,271	340	78,382	1,177,688	1	11	X	10	2,005	40,750
22	31,301	484,050	299	92,825	1,283,452	—	—	—	4	1,011	22,900
1	140	X	25	3,004	48,315	—	—	—	—	—	—
2	2,657	X	23	8,390	79,310	—	—	—	—	—	—
2	576	X	28	5,554	63,706	—	—	—	1	195	X
—	—	—	2	155	X	—	—	—	—	—	—
14	16,365	350,320	241	68,251	985,489	—	—	—	12	484	5,146
17	19,312	440,751	203	50,572	794,928	—	—	—	11	301	1,760
14	10,800	178,820	274	89,326	1,396,517	2	75	X	25	432	2,477
24	43,383	983,870	220	68,754	928,312	2	28	X	16	697	8,744
11	14,494	240,550	237	52,266	884,119	—	—	—	3	70	165
36	30,423	654,008	309	97,956	1,749,144	—	—	—	7	486	5,741
12	10,917	246,480	264	76,681	1,236,180	2	66	X	26	725	1,830
8	5,851	165,270	263	98,161	2,187,928	—	—	—	20	551	1,973
12	13,282	442,820	272	102,774	2,143,931	1	50	X	19	608	X
11	44,891	1,583,808	232	121,936	2,667,635	—	—	—	29	2,899	10,127
3	2,662	80,400	228	75,668	1,551,036	—	—	—	16	359	1,749
6	9,000	304,660	229	62,458	1,569,029	—	—	—	16	633	3,899

資料：埼玉県統計年鑑

8 住宅・建設

3 用途別着工建築物床面積

単位：㎡

年次	平成29年	平成30年	令和元年
床面積合計	266,266	179,159	169,421
居住専用住宅	115,902	112,792	114,902
居住専用準住宅	3,787	877	240
居住産業併用建築物	1,983	1,854	1,370
農林水産業用建築物	628	613	1,130
鉱業、採石業、砂利採取業、建設業用建築物	6,287	1,015	707
製造業用建築物	66,498	10,553	19,916
電気・ガス・熱供給・水道業用建築物	-	500	-
情報通信業用建築物	-	-	-
運輸業用建築物	2,472	23,746	-
卸売業、小売業用建築物	8,027	10,280	3,000
金融業、保険業用建築物	6,808	-	1,062
不動産業用建築物	1,351	706	1,429
宿泊業、飲食サービス業用建築物	7,256	970	1,356
教育、学習支援業用建築物	1,514	5,324	40
医療、福祉用建築物	22,465	3,518	14,917
その他のサービス業用建築物	2,584	3,872	1,957
公務用建築物	17,160	288	5,027
他に分類されない建築物	1,544	2,251	2,368

資料：埼玉県統計年鑑

※令和2年の数値から公表されなくなりました。

4 建築確認状況

(1) 住宅利用関係件数（専用・併用住宅）

年度	総数	持家	貸家	分譲	給与
平成27年	948	665	94	189	-
28	1,016	712	85	217	2
29	862	583	61	216	2
30	921	639	63	217	2
令和元年	871	641	46	183	1
2	799	571	40	188	0
3	943	650	48	242	3

資料：建築審査課

(2) 工事種類別件数

年 度	総 数	新 築	増 築	改 築	その他
平成27年	1,041	902	132	1	6
28	1,079	947	123	1	8
29	941	825	108	1	7
30	991	872	113	0	6
令和元年	929	819	106	1	3
2	882	788	93	1	0
3	1,008	901	106	1	0

資料：建築審査課

5 市営住宅一覧

令和4年3月31日現在

団 地 名	戸 数	建 築 年 度	所 在 地
総 数	735		
中妻住宅	54	昭和59～61年	下奈良
籠原八平前住宅	118	昭和41～45年	新堀
大幡住宅	273	昭和46～55年	柿沼
赤城町住宅	24	昭和54年	赤城町
籠原住宅	248	昭和58～平成12年	新堀、新堀新田
江波住宅	18	平成4年	江波

資料：営繕課

8 住宅・建設

6 都市計画区域の概要 令和4年3月31日現在

区 域	面 積(ha)
都市計画区域	約15,988
市街化区域	約 2,638
市街化調整区域	約13,350

資料：都市計画課

7 都市計画用途地域の概要 令和4年3月31日現在

区 分	容積率	建ぺい率	高さ制限	都市計画区域				合計面積
				熊谷地域	大里地域	妻沼地域	江南地域	
	%	%	m	ha	ha	ha	ha	ha
合 計	—	—	—	約2,230.3	約69.2	約233.9	約105.0	約2,638.4
第一種低層住居専用地域	80	50	10	約241.0	—	約35.0	—	約276.0
	100	50	10	—	約34.5	—	—	約34.5
第二種低層住居専用地域	100	50	10	—	—	約19.5	—	約19.5
	150	60	12	—	—	約8.3	—	約8.3
第一種中高層住居専用地域	150	60	—	—	—	約13.0	—	約13.0
	200	60	—	約144.9	—	—	—	約144.9
第二種中高層住居専用地域	150	60	—	—	約10.7	約7.4	—	約18.1
	200	60	—	約107.2	—	—	—	約107.2
第一種住居地域	200	60	—	約733.3	—	約45.4	約75.0	約853.7
第二種住居地域	200	60	—	約88.0	—	約8.0	—	約132.8
準住居地域	200	60	—	—	—	約1.2	—	約1.2
近隣商業地域	200	80	—	約57.5	—	約11.0	—	約68.5
商業地域	400	80	—	約153.0	—	—	—	約153.0
	600	80	—	約27.7	—	—	—	約27.7
準工業地域	200	60	—	約261.4	—	約16.0	約11.0	約288.4
工業地域	200	60	—	約71.8	約24.0	約19.2	約13.0	約128.0
工業専用地域	200	50	—	—	—	約49.9	—	約49.9
	200	60	—	約307.7	—	—	約6.0	約313.7

資料：都市計画課

8 居住世帯の有無別住宅数及び住宅以外で人が居住する建物数
 平成30年10月1日現在

区分	住 宅 数								住宅以外 で人が 居住する 建物数
	総 数	居 住 世 帯 あ り			居 住 世 帯 な し				
		総 数	同居世帯 なし	同居世帯 あり	総 数	一 時 現在者 のみ	空き家	建築中	
平成30年	89,060	77,060	76,450	600	12,000	170	11,720	120	120

資料：住宅・土地統計調査

※ 本表の数値は、標本調査による推定値であるので、1位を四捨五入して10位までを有効数字として示した。このため、表中の個々の数字の合計が必ずしも総数とは一致しない。

 9 住宅の所有関係別居住基礎指標
 平成30年10月1日現在

住宅の所有 の関係	住宅数	世帯数	世帯人員	1住宅 当たり 居室数	1住宅当 たり居住 室の畳数	1住宅 当 たり 面積(m ²)	1人当 たり居室 の畳数	1室 当 たり 人 員	
平成 30 年	総数 1)	77,060	77,660	190,270	4.85	36.63	103.25	14.77	0.51
	持ち家	58,360	58,880	156,570	5.53	42.05	119.82	15.68	0.49
	借家	17,700	17,770	32,140	2.64	18.76	48.63	10.33	0.69

資料：住宅・土地統計調査

※ 1) 住宅の所有の関係「不詳」を含む。

※ 本表の数値は、標本調査による推定値であるので、1位を四捨五入して10位までを有効数字として示した。このため、表中の個々の数字の合計が必ずしも総数とは一致しない。

 10 住宅所有関係別専用住宅数
 平成30年10月1日現在

区分	総 数	持ち家	借 家				
			総 数	公営の 借家	都市再生機構・ 公社の借家	民営借家	給与住宅
平成30年	75,470	56,830	17,650	1,360	—	15,120	1,180

資料：住宅・土地統計調査

※ 本表の数値は、標本調査による推定値であるので、1位を四捨五入して10位までを有効数字として示した。このため、表中の個々の数字の合計が必ずしも総数とは一致しない。

2 住宅・建設

1 1 世帯の主な働き手が雇用者である人の通勤時間 令和元年10月1日現在

住宅の所有 の 関係	普通世帯 総 数 (雇用者)	家計を主に支える者の通勤時間							不詳	
		1 4 分以下	1 5 ~	3 0 ~	6 0 ~	9 0 ~	1 2 0 分			
		うち0分	3 0 分	6 0 分	9 0 分	1 2 0 分	以 上			
令 和 元 年	総 数	38,360	7,660	460	11,420	9,950	4,560	2,940	1,120	710
	持ち家	28,260	5,450	410	8,030	7,650	3,650	2,430	980	80
	持ち家以外	10,100	2,210	50	3,390	2,310	910	510	140	630

資料：住宅・土地統計調査

※ 本表の数値は、標本調査による推定値であるので、1位を四捨五入して10位までを有効数字として示した。このため、表中の個々の数字の合計が必ずしも総数とは一致しない。

1 2 土地区画整理事業の状況 令和4年3月31日現在

地 区 名	施 行 者	施 行 面 積 (ha)	都 市 計 画 決 定 年 月 日	事 業 計 画 決 定 年 月 日	換 地 処 分 年 月 日	
施 行 済	熊谷第一	組 合	74.6	—	昭和12. 2. 10	昭和17. 3. 31
	復興(第一)	知事・市長	114.5	昭和21. 9. 4	22. 6. 28	46. 6. 30
	復興(第二)	市 長	12.5	21. 9. 4	36. 6. 6	48. 6. 30
	石 原	県	5.0	29.11.18	30. 3. 28	32.11.15
	荒 川	市	82.6	29. 8. 26	30. 3. 22	35. 3. 31
	三 尻	市	10.8	30. 2. 25	30. 3. 31	33. 3. 22
	赤 城	組 合	22.6	31. 9. 7	35. 1. 26	41.10.31
	熊 久	個 人	2.7	44. 2. 12	44.12. 2	45. 4. 21
	熊谷市雀宮	組 合	24.5	47.10.25	48. 3. 13	(第1、3) (第2) 53.10.20 58. 2. 8
	熊谷駅南口	個 人	0.9	—	58.10.18	58.12.27
	別 府	市	65.7	43.10.28	45.10. 9	62. 5. 15
	久下東部	市	41.3	53. 1. 20	53. 6. 20	62.10. 2
	玉井稲荷木上	市	13.5	56.10. 6	57. 7. 15	平成 4. 3. 17
	広瀬川原	市	9.5	60. 3. 8	60. 6. 8	5. 8. 3
	玉井在家	市	19.7	61. 7. 8	61.10. 1	8. 3. 12
	箱 田	市	37.8	47. 5. 16	48. 7. 27	12. 4. 14
	熊谷駅東部	市	23.6	56. 7. 14	57. 2. 22	16. 7. 30
	肥 塚	市	10.8	平成 4. 7. 17	平成 4.10.23	18. 6. 16
	籠原中央第二	市	59.6	昭和56. 9. 1	昭和57. 7. 15	19.10.19
	大里村南部	組 合	69.2	63. 5. 17	63. 7. 22	10. 2. 20
妻沼東	市	41.1	60. 1. 18	60. 8. 22	4. 5. 15	
妻沼中央	組 合	9.8	—	平成 3.11. 1	11. 3. 16	
江南中央第一	組 合	29.7	55. 6. 27	昭和55. 9. 12	5. 3. 5	
施 行 中	籠原中央第一	市	28.3	57.10. 5	58. 7. 15	
	上石第一	市	13.5	平成 4. 3. 13	平成 4.10.23	
	上 之	市	53.0	5. 7. 6	5. 9. 20	

資料：都市計画課

13 公園緑地の状況
各年3月31日現在

(面積単位: ha)

区分	総数		都 市 公 園										その他の公園 及び緑地	
			基 幹 公 園						特殊公園		都市緑地			
	街区公園		近隣公園		総合・運動公園		歴史公園		緑 地		数	面積		
	数	面積	数	面積	数	面積	数	面積	数	面積				
29	395	235.27	103	26.01	10	15.57	6	73.70	1	0.3	20	96.41	255	23.28
30	396	235.26	103	26.01	10	15.57	6	73.70	1	0.3	20	96.41	256	23.27
31	399	235.30	103	26.01	10	15.57	6	73.70	1	0.3	20	96.41	259	23.31
令和2年	404	236.32	106	27.00	10	15.57	6	73.70	1	0.3	20	96.41	261	23.34
3	408	236.61	106	27.00	10	15.57	6	73.70	1	0.3	20	96.41	265	23.63
4	407	235.80	106	27.00	10	15.57	6	73.70	1	0.3	20	96.41	264	22.76

資料: 公園緑地課

※この他に国営武蔵丘陵森林公園(24.0ha)、県営荒川大麻生公園(166.7ha)、県営熊谷スポーツ文化公園(88.3ha)がある。
 ※その他の公園には、寺社等内の遊具広場を含む。

14 道路の状況
各年4月1日現在

区分	計		国 道		県 道		市(町)道	
	路線数	延長(km)	路線数	延長(km)	路線数	延長(km)	路線数	延長(km)
平成29年	11,462	2,488.2	4	51.9	29	127.1	11,429	2,309.2
30	11,445	2,488.2	4	50.1	29	128.2	11,412	2,308.8
31	11,450	2,487.8	4	50.1	29	128.2	11,417	2,309.5
令和2年	11,407	2,469.6	4	50.1	29	128.5	11,374	2,291.0
3	11,480	2,491.4	4	50.1	29	127.6	11,447	2,313.7
4	11,493	2,492.2	4	50.1	29	127.6	11,460	2,314.5

資料: 管理課

15 市道、町道の状況
(1) 車道幅員別延長等
各年4月1日現在

(単位: km、%)

区分	実延長 A	幅員3.5m 未満	3.5m~ 5.5m	5.5m 以上	改良済 延長	舗装済 延長 B	交通不能 道延長	舗装率 B/A
平成29年	2,302.1	654.5	1,029.0	618.6	1,050.5	1,683.9	389.0	73.1
30	2,301.8	641.8	1,037.2	622.7	1,060.8	1,688.0	381.3	73.3
31	2,309.6	640.3	1,038.1	624.1	1,064.6	1,689.7	379.9	73.2
令和2年	2,291.0	626.4	1,034.3	623.2	1,064.3	1,683.7	369.4	73.4
3	2,313.7	629.6	1,048.1	628.9	1,083.1	1,692.4	370.8	73.1
4	2,314.5	629.4	1,048.6	629.4	1,084.0	1,693.3	370.8	73.1

資料: 管理課

(2) 橋の状況
各年4月1日現在

区分	永久橋			石橋			木橋		
	橋数	延長(m)	面積(m ²)	橋数	延長(m)	面積(m ²)	橋数	延長(m)	面積(m ²)
平成29年	1,064	7,086.5	43,352.1	9	20.0	55.8	2	12.6	29.0
30	1,062	7,027.0	43,067.5	9	20.0	55.8	2	12.6	29.0
31	1,035	6,989.4	42,843.7	7	15.3	44.4	2	12.6	29.0
令和2年	1,029	6,943.7	42,631.1	7	15.3	44.4	2	12.6	29.0
3	1,034	6,985.1	42,834.6	7	15.3	44.4	2	12.6	29.0
4	1,033	6,981.7	42,836.9	7	15.3	44.2	2	12.6	29.0

資料: 管理課

※ 永久橋とは、鉄筋コンクリート・ボックスカルバート等をいう。

9 水道

9 水 道

1 水道事業会計決算

(単位：千円)

年 度	収 入			支 出		
	計	収益的	資本的	計	収益的	資本的
平成28年	5,067,103	4,341,329	725,774	5,876,623	3,713,690	2,162,933
29	4,807,388	4,291,546	515,842	5,865,480	3,920,058	1,945,422
30	5,020,166	4,294,727	725,439	6,312,115	3,888,368	2,423,747
令和元年	4,923,066	4,259,641	663,425	5,807,721	3,875,770	1,931,951
2	6,105,881	4,957,439	1,148,442	6,934,081	3,981,604	2,952,477
3	6,002,954	4,936,170	1,066,784	6,975,484	3,793,889	3,181,595

資料：経営課

2 水道事業業務実績

項 目	平成30年度	令和元年度	令和2年度	令和3年度
行政区域内人口(人) 各年度末人口	197,243	196,223	194,542	193,446
給水人口(人)	192,823	191,835	190,200	189,135
普及率(%) $\frac{\text{給水人口}}{\text{行政区域人口}} \times 100$	98	98	98	98
年間配水量(m ³)	25,299,948	25,235,331	24,806,017	24,801,399
1日平均配水量(m ³)	69,315	68,949	67,962	67,949
年間有収水量(m ³) 年間給水量	22,621,007	22,394,179	22,481,754	21,979,619
有収率(%) $\frac{\text{年間有収水量}}{\text{年間配水量}} \times 100$	89	89	91	89
1人1日平均給水量(ℓ) $\frac{\text{年間有収水量}}{\text{年間延給水人口}}$	321	319	323	318
人件費(千円)	238,517	227,838	221,653	204,039
供給単価(円/m ³) $\frac{\text{給水収益}}{\text{年間有収水量}}$	154	154	163	183
給水原価(円/m ³) $\frac{\text{費 用}}{\text{年間有収水量}}$	147	146	150	144

資料：経営課

10 下 水 道

1 下水道事業会計決算

(単位：千円)

年 度	収 入			支 出		
	計	収益的	資本的	計	収益的	資本的
令和元年	4,717,012	3,884,013	832,999	5,765,856	3,586,989	2,178,867
2	4,823,143	3,805,912	1,017,231	5,893,022	3,589,339	2,303,683
3	5,824,383	3,691,786	2,132,597	6,695,446	3,288,986	3,406,460

資料：経営課

2 下水道事業業務実績

項 目	令和元年度	令和2年度	令和3年度
行政区域内人口(人) 各年度末人口	196,223	194,542	193,446
区域内人口(人)	88,774	91,388	92,484
普及率(%) $\frac{\text{区域内人口}}{\text{行政区域人口}} \times 100$	45	47	48
年間汚水処理水量(m ³)	16,390,064	17,382,156	14,068,590
1日平均処理水量(m ³)	44,782	47,622	38,544
年間有収水量(m ³)	10,641,028	10,755,635	10,662,063
有収率(%) $\frac{\text{年間有収水量}}{\text{年間汚水処理水量}} \times 100$	65	62	76
1人1日平均排水量(ℓ) $\frac{\text{年間有収水量}}{\text{区域内人口}}$	328	322	316
人件費(千円)	127,744	126,519	121,820
使用料単価(円/m ³) $\frac{\text{下水道使用料}}{\text{年間有収水量}}$	121	119	119
汚水処理原価(円/m ³) $\frac{\text{費用}}{\text{年間有収水量}}$	150	146	150

資料：経営課

10 下水道

3 下水道の普及状況 各年3月31日現在

年	下水道 計画人口	計画面積 (ha)	整備面積 (ha)	処理面積 (ha)	処理人口	普及率 (%)	水洗化 人口	水洗化率 (%)
平成22年	168,060	5,754	1,623.4	1,623.4	84,209	41.6	77,542	92.1
23	168,060	5,754	1,634.7	1,634.7	84,591	41.9	78,000	92.2
24	139,000	4,976	1,709.0	1,709.0	85,691	42.6	79,006	92.2
25	139,000	4,976	1,728.7	1,728.7	86,196	42.5	80,257	93.1
26	139,000	4,976	1,748.2	1,748.2	86,925	43.1	80,821	93.0
27	139,000	4,976	1,763.4	1,763.4	87,189	43.4	81,230	93.2
28	135,900	4,935	1,779.1	1,779.1	87,866	44.0	81,967	93.3
29	135,900	4,935	1,787.1	1,787.1	89,043	44.7	82,203	92.3
30	135,900	4,935	1,794.8	1,794.8	88,634	44.8	82,768	93.4
31	135,900	4,935	1,811.9	1,811.9	88,619	44.9	82,761	93.4
令和2年	135,900	4,935	1,836.0	1,836.0	88,774	45.2	82,886	93.4
3	135,900	4,935	1,865.1	1,865.1	91,388	47.0	85,321	93.4
4	135,900	4,935	1,885.5	1,885.5	92,484	47.8	86,161	93.2

資料：下水道課

- ※ 普及率は、処理人口 ÷ 各年月日の市町総人口（住民基本台帳ベース）であり、水洗化率は、水洗化人口 ÷ 処理人口である（平成25年より、外国人を含む）。
- ※ 旧妻沼町については、平成13年4月10日処理開始。
- ※ 旧大里町及び旧江南町については、公共下水道計画区域はない。

1 1 運 輸

1 鉄道別駅別旅客乗車状況
(1) 年間総数

(人)

年 度	J R		秩 父 鉄 道					
	熊谷駅	籠原駅	ソシオ流通 センター駅	熊谷駅	上熊谷駅	石原駅	ひろせ 野島の森駅	大麻生駅
平成21年	11,533,124	5,475,245	—	2,149,143	145,505	194,129	186,105	67,048
22	11,318,876	5,447,906	—	2,119,872	138,790	189,325	189,658	62,566
23	11,211,239	5,424,115	—	2,101,991	132,589	185,478	186,658	58,686
24	11,215,840	5,439,494	—	2,111,951	138,230	185,654	204,409	63,325
25	11,261,036	5,403,515	—	2,118,949	137,113	189,902	208,418	58,543
26	11,421,024	5,510,690	—	2,128,283	133,902	190,626	217,249	55,866
27	11,107,733	5,371,442	—	2,104,613	132,395	188,520	214,230	54,345
28	11,296,242	5,440,064	—	2,091,673	129,253	187,027	211,977	53,136
29	11,200,424	5,418,499	123,586	2,101,620	123,476	179,889	216,900	48,448
30	11,207,839	5,495,068	123,986	2,034,741	122,938	186,254	220,273	39,747
令和元年	11,153,171	5,503,430	112,525	2,048,443	122,961	182,903	211,897	40,788
2	11,003,659	5,460,951	85,539	1,403,632	87,710	137,863	153,333	35,704
3	8,150,858	4,078,441	95,795	1,639,183	93,320	145,225	181,590	39,387

資料：東日本旅客鉄道（株）
秩父鉄道（株）

※ 秩父鉄道ソシオ流通センター駅は、平成29年4月1日開業。

11 運輸

(2) 1日平均

(人)

年 度	J R		秩 父 鉄 道					
	熊谷駅	籠原駅	ソシオ流通 センター駅	熊谷駅	上熊谷駅	石原駅	ひろせ 野鳥の森駅	大麻生駅
平成21年	31,010	14,925	—	5,888	399	532	510	184
	定期 20,439	定期 11,110	—	定期 3,865	定期 272	定期 376	定期 390	定期 132
	普通 10,571	普通 3,815	—	普通 2,023	普通 127	普通 156	普通 120	普通 52
22	30,715	14,859	—	5,805	379	517	519	171
	定期 20,382	定期 11,113	—	定期 3,863	定期 267	定期 373	定期 395	定期 120
	普通 10,333	普通 3,746	—	普通 1,942	普通 112	普通 144	普通 124	普通 51
23	30,644	14,862	—	5,741	361	506	509	159
	定期 20,342	定期 11,138	—	定期 3,828	定期 254	定期 365	定期 384	定期 110
	普通 10,301	普通 3,723	—	普通 1,913	普通 107	普通 141	普通 125	普通 49
24	30,852	14,804	—	5,784	378	508	559	173
	定期 20,138	定期 10,997	—	定期 3,822	定期 270	定期 365	定期 420	定期 123
	普通 10,713	普通 3,806	—	普通 1,962	普通 108	普通 143	普通 139	普通 50
25	31,290	15,097	—	5,805	375	519	571	160
	定期 20,316	定期 11,246	—	定期 3,777	定期 275	定期 367	定期 420	定期 104
	普通 10,973	普通 3,851	—	普通 2,028	普通 100	普通 152	普通 151	普通 56
26	30,432	14,716	—	5,831	367	522	595	153
	定期 19,457	定期 10,825	—	定期 3,782	定期 274	定期 367	定期 421	定期 100
	普通 10,975	普通 3,890	—	普通 2,049	普通 93	普通 155	普通 174	普通 53
27	30,864	14,863	—	5,766	362	517	586	149
	定期 19,649	定期 10,898	—	定期 3,697	定期 267	定期 359	定期 411	定期 98
	普通 11,214	普通 3,964	—	普通 2,069	普通 95	普通 158	普通 175	普通 51
28	30,685	14,844	—	5,731	354	512	580	145
	定期 19,496	定期 10,811	—	定期 3,660	定期 265	定期 355	定期 407	定期 97
	普通 11,189	普通 4,033	—	普通 2,071	普通 89	普通 157	普通 173	普通 48
29	30,706	15,054	339	5,758	338	492	594	133
	定期 19,365	定期 10,882	定期 225	定期 3,653	定期 242	定期 327	定期 424	定期 88
	普通 11,340	普通 4,172	普通 114	普通 2,105	普通 96	普通 165	普通 170	普通 45
30	30,556	15,077	339	5,575	337	510	603	108
	定期 19,155	定期 10,836	定期 218	定期 3,496	定期 241	定期 340	定期 434	定期 66
	普通 11,401	普通 4,241	普通 121	普通 2,079	普通 96	普通 170	普通 169	普通 42
令和元年	30,064	14,920	307	5,597	336	500	579	112
	定期 19,058	定期 10,830	定期 175	定期 3,545	定期 247	定期 331	定期 409	定期 70
	普通 11,006	普通 4,089	普通 132	普通 2,052	普通 89	普通 169	普通 170	普通 42
2	20,134	10,590	235	3,845	240	378	420	98
	定期 14,856	定期 8,534	定期 136	定期 2,735	定期 185	定期 279	定期 323	定期 74
	普通 5,278	普通 2,056	普通 99	普通 1,110	普通 55	普通 99	普通 97	普通 24
3	22,331	11,173	262	4,491	256	398	497	108
	定期 15,553	定期 8,630	定期 156	定期 3,134	定期 197	定期 287	定期 390	定期 81
	普通 6,777	普通 2,543	普通 106	普通 1,357	普通 59	普通 111	普通 107	普通 27

資料：東日本旅客鉄道(株)
秩父鉄道(株)

2 自動車登録台数
各年3月31日現在

区 分	総 数	乗用車	貨物車	乗合車	特 種 用途車
平成30年	91,274	78,639	9,941	344	2,350
31	91,250	78,494	9,985	356	2,415
令和2年	91,162	78,212	10,180	338	2,432
3	90,462	77,462	10,226	360	2,414
4	89,974	76,884	10,262	354	2,474

資料：関東運輸局埼玉運輸支局熊谷自動車検査登録事務所

3 軽自動車登録台数（課税台数）
各年4月1日現在

区 分	平成30年	平成31年	令和2年	令和3年	令和4年
総 数	72,982	73,720	73,948	74,613	75,209
原動機付自転車	7,159	7,061	6,818	6,651	6,596
50cc以下	5,439	5,227	4,934	4,678	4,521
90cc以下	586	595	589	601	609
125cc以下	1,134	1,239	1,295	1,372	1,466
軽 自 動 車	57,752	58,621	59,164	59,938	60,552
二 輪 車	2,202	2,264	2,288	2,333	2,439
三 輪 車	4	4	5	5	6
四 輪 車	55,546	56,353	56,871	57,600	58,107
乗用自家用	42,508	43,334	43,965	44,663	45,225
" 営業用	—	—	—	1	1
貨物自家用	12,721	12,684	12,564	12,563	12,511
" 営業用	317	335	342	373	370
小型特殊農耕用	4,922	4,833	4,761	4,727	4,629
" その他	263	272	289	294	301
小型二輪自動車	2,886	2,933	2,916	3,003	3,131

資料：市民税課

※ 原動機付自転車（50cc以下）は、ミニカーを含む。

11 運輸

4 主要路線交通量

路線名	観測地点名	時間	歩行者類	自転車類	動力付二輪車類
国道17号(熊谷バイパス)	上之	24	-	-	-
〃	上川上	24	-	-	-
国道17号(深谷バイパス)	上奈良	24	-	-	-
一般国道17号	銀座座	24	-	-	-
〃	新島	24	-	-	-
〃	玉井	24	-	-	-
国道125号	池上	12	-	-	-
国道140号	広瀬	12	-	-	-
〃	川原明戸	12	-	-	-
国道407号	中奈良	24	-	-	-
〃	原島	12	-	-	-
〃	榎町	24	-	-	-
〃	楊井	12	-	-	-
〃	冑山	12	-	-	-
熊谷小川秩父線	御正新田	12	-	-	-
〃	塩	12	-	-	-
深谷東松山線	新堀新田	12	217	547	121
〃	小江川	12	-	-	-
羽生妻沼線	善ヶ島	12	-	-	-
行田東松山線	小八林	12	13	182	173
熊谷寄居線	上 Newtown	12	-	-	-
熊谷館林線	中中央	12	-	-	-
〃	上中条	12	-	-	-
深谷飯塚線	市ノ坪	12	-	-	-
熊谷羽生線	上之	12	-	-	-
小江川本田線	板井	12	-	-	-
冑山熊谷線	屈戸	12	-	-	-
弁財深谷線	西条	12	-	-	-
新堀尾島線	妻沼小島	12	-	-	-
〃	西別府	12	-	-	-
〃	下増田	12	-	-	-
妻沼小島太田線	妻沼小島	12	-	-	-
弥藤吾行田線	江波	12	-	-	-
〃	上中条	12	-	-	-
〃	下川上	12	-	-	-
福田鴻巣線	箕輪	12	-	-	-
太田熊谷線	下奈良	12	-	-	-
〃	肥塚	12	-	-	-
美土里町新堀線	新堀新田	12	-	-	-
葛和田新堀線	下奈良	12	-	-	-
武蔵丘陵森林公園広瀬線	樋春	24	-	-	-

- ※ 観測日は平成27年9月～11月の任意の平日中。
(月曜、金曜、土用、日曜、祝祭日及びその前後の日は除く)
- ※ 小型車の種別…軽乗用車、乗用車、軽貨物車、小型貨物車
大型車の種別…バス、普通貨物車、特種(殊)車
- ※ 12時間は午前7時から午後7時、24時間は午前7時から翌日午前7時
または午前0時から翌日午前0時のいずれかである。
- ※ 12時間観測地点における「24時間交通量」は推定値である。

(単位：台／12時間、24時間)

自動車類					
昼間12時間交通量		昼間12時間		24時間交通量	
合計	小型車	大型車	合計	小型車	大型車
21,157	15,133	6,024	32,205	22,196	10,009
36,370	25,152	11,218	53,322	34,921	18,401
26,001	17,033	8,968	38,470	23,506	14,964
13,410	12,249	1,161	17,959	16,313	1,646
10,504	9,976	528	14,152	13,283	869
9,430	7,958	1,472	12,647	10,604	2,043
15,382	10,180	5,202	20,920	14,743	6,177
23,436	18,592	4,844	33,513	26,371	7,142
5,486	4,261	1,225	6,977	5,523	1,454
18,634	14,963	3,671	25,291	19,981	5,310
18,474	13,371	5,103	24,494	19,050	5,444
24,550	21,562	2,988	33,722	29,116	4,606
9,168	7,243	1,925	12,010	9,656	2,354
9,495	7,336	2,159	12,533	9,912	2,621
7,332	6,571	761	9,532	8,448	1,084
6,042	5,138	904	7,794	6,636	1,158
12,015	11,039	976	16,100	14,458	1,642
7,099	5,667	1,432	9,229	7,484	1,745
3,697	3,130	567	4,732	4,019	713
14,306	11,629	2,677	19,313	15,785	3,528
6,680	5,087	1,593	8,617	6,739	1,878
13,626	13,082	544	18,259	16,964	1,295
3,720	2,999	721	4,724	3,855	869
5,530	4,162	1,368	7,134	5,532	1,602
6,118	5,798	320	7,953	7,363	590
5,739	5,014	725	7,346	6,393	953
7,280	6,362	918	9,464	8,232	1,232
2,340	1,960	380	2,855	2,416	439
4,873	3,743	1,130	6,286	4,948	1,338
9,365	7,494	871	11,042	9,764	1,278
4,387	3,881	506	5,571	4,887	684
845	825	20	1,022	978	44
2,982	2,833	149	3,757	3,502	255
2,988	2,545	443	3,735	3,191	544
6,117	5,623	494	7,891	7,138	753
2,804	2,339	465	3,505	2,946	559
9,377	8,376	1,001	12,284	10,844	1,440
12,936	11,342	1,594	17,334	15,028	2,306
14,246	12,433	1,813	19,090	16,497	2,593
2,297	2,104	193	2,802	2,547	255
13,040	9,905	3,135	17,177	12,941	4,236

資料：平成27年度全国道路・街路交通情勢調査 一般交通量調査

11 運輸

5 市内循環バス乗車人員数

年度	平成28年度	平成29年度	平成30年度	令和元年度	令和2年度	令和3年度
総数	214,048	212,172	221,111	238,203	175,005	201,422
さくら号	32,492	31,391	32,400	40,215	31,332	36,446
グライダー号	28,560	28,202	27,717	24,217	15,718	16,348
ムサシトミヨ号	32,749	31,164	28,898	29,601	21,814	25,070
ひまわり号	72,699	75,683	75,436	77,662	52,027	56,908
ほたる号	33,799	31,860	32,710	32,495	21,968	24,250
直実号	13,749	13,872	17,510	21,104	16,662	19,810
グライダーワゴン	—	—	6,440	12,909	8,233	8,824
くまびあ号	—	—	—	—	7,251	13,766

資料：企画課

- ※ 平成30年10月1日 グライダーワゴン新設(妻沼地域循環路線)
- ※ 令和2年9月1日 くまびあ号新設(くまびあ経由熊谷駅～籠原駅)

6 バス路線別乗車人員数

年度	平成28年度	平成29年度	平成30年度	令和元年度	令和2年度	令和3年度
熊谷 犬塚	153,661	157,220	163,954	167,619	105,895	117,749
熊谷 葛和田	153,269	167,008	167,176	157,883	137,900	164,988
熊谷 ドーム	229,905	250,512	250,765	252,204	144,990	226,260
熊谷 深谷	378,570	408,943	389,997	432,367	305,699	372,297
籠原 深谷日赤	124,260	137,789	39,999	—	—	—
熊谷 東松山	900,487	978,860	1,179,019	1,033,987	809,508	1,002,515
熊谷 小川	382,402	403,078	400,052	419,129	326,474	360,688
熊谷 森林公園駅	455,010	486,989	502,280	485,002	450,017	484,912

資料：国際十王交通（株）

※ 籠原－深谷日赤は平成30年9月30日をもって廃止

年度	平成28年度	平成29年度	平成30年度	令和元年度	令和2年度	令和3年度
太田営業所管内	1,579,415	1,604,649	1,447,402	1,345,368	953,893	1,089,074

資料：朝日自動車（株）

※ 朝日自動車(株)については、全運行系統をまとめた数字となっている。(7系統 令和3年現在)

年度	平成28年度	平成29年度	平成30年度	令和元年度	令和2年度	令和3年度
籠原 深谷日赤	—	—	—	—	24,229	38,326

資料：深谷観光バス株式会社

12 教育・文化

1 2 教 育 ・ 文 化

1 学校の概況

令和4年5月1日現在

区 分	学 校 数				児 童 生 徒 学 生 数			本 務 教 員 数	職 員 数
	総 数	県 立	市 立	私 立	総 数	男	女		
総 数	71	9	47	15	23,419	12,496	10,923	1,881	356
幼 稚 園	11	1	0	10	1,305	673	632	108	25
幼保連携型認定こども園	4	—	—	4	1,125	568	557	117	12
小 学 校	30	—	30	—	8,826	4,529	4,297	646	43
中 学 校	17	—	17	—	4,700	2,395	2,305	418	27
高 等 学 校	7	7	—	—	5,073	2,733	2,340	389	
大 学	1	—	—	1	2,255	1,518	737	101	83
盲・特別支援学校	1	1	—	—	135	80	55	102	166

資料：学校基本調査

※大学、盲・特別支援学校は各学校からの回答による

2 幼稚園

(1) 幼稚園の概況

各年5月1日現在

区 分	園 数	学級数	認 可 定 員 数	在 園 者 数			本 務 教 員 数	職 員 数
				総 数	男	女		
平成30年	12	82	2,660	1,721	869	852	126	31
令和元年	11	76	2,460	1,571	807	764	107	30
2	11	77	2,460	1,576	809	767	109	28
3	11	75	2,460	1,471	755	716	114	24
4	11	72	2,460	1,305	673	632	108	25

資料：学校基本調査

(2) 年齢別在園者数

各年5月1日現在

区 分	3 歳			4 歳			5 歳		
	総 数	男	女	総 数	男	女	総 数	男	女
平成30年	595	305	290	558	273	285	568	291	277
令和元年	491	254	237	562	296	266	518	257	261
2	483	246	237	514	259	255	556	290	266
3	439	225	214	492	253	239	540	277	263
4	368	200	168	440	219	221	499	254	243

資料：学校基本調査

3 幼保連携型認定こども園
 (1) 幼保連携型認定こども園の概況
 各年5月1日現在

区 分	園 数	学級数	認 可 定員数	在 園 者 数			本務教育・ 保育職員数	職員数
				総 数	男	女		
平成30年	3	33	960	996	492	504	86	13
令和元年	4	39	1,137	1,195	573	622	110	13
2	4	39	1,165	1,199	576	623	115	14
3	4	39	1,171	1,166	577	589	113	16
4	4	39	1,171	1,125	568	557	117	12

資料：学校基本調査

(2) 年齢別在園者数
 各年5月1日現在

区 分	0 歳			1 歳			2 歳		
	総 数	男	女	総 数	男	女	総 数	男	女
平成30年	12	4	8	42	25	17	49	31	18
令和元年	13	6	7	45	22	23	63	32	31
2	10	4	6	49	23	26	63	35	28
3	12	4	8	42	24	18	73	38	35
4	9	4	5	43	22	21	69	38	31

(つづき)

区 分	3 歳			4 歳			5 歳		
	総 数	男	女	総 数	男	女	総 数	男	女
平成30年	299	142	157	293	134	159	301	156	145
令和元年	369	180	189	356	171	185	349	162	187
2	366	172	194	348	165	183	363	177	186
3	337	173	164	355	173	182	347	165	182
4	318	154	164	327	173	154	359	177	182

資料：学校基本調査

12 教育・文化

4 小 学 校 (1) 小学校の概況 各年5月1日現在

学校名	学級数		児 童 数									
			総 数		1 年 生		2 年 生		3 年 生		4 年 生	
令和3年	393	(64)	8,938	(188)	1,478	(16)	1,441	(21)	1,430	(30)	1,440	(46)
令和4年	394	(65)	8,824	(209)	1,431	(22)	1,481	(39)	1,445	(27)	1,437	(34)
熊谷東	22	(4)	577	(14)	90	(2)	102	(3)	87	(1)	90	(2)
熊谷西	22	(4)	523	(20)	85	(2)	95	(3)	83	(3)	92	(4)
石原	27	(4)	724	(20)	113	(3)	113	(1)	115	(1)	125	(3)
成田	16	(3)	438	(14)	70	(1)	72	(3)	71	(2)	67	(3)
大幡	19	(2)	488	(11)	82	(2)	80	(2)	78	(1)	87	(3)
佐谷田	14	(2)	343	(5)	57	(1)	68	(2)	55	(2)	52	(0)
大生	14	(2)	272	(4)	45	(1)	46	(0)	38	(0)	42	(0)
玉井	18	(4)	430	(14)	74	(1)	64	(2)	63	(2)	76	(4)
久下	11	(2)	234	(5)	39	(0)	35	(3)	36	(0)	35	(1)
熊谷南	14	(2)	308	(4)	37	(0)	57	(0)	46	(1)	51	(1)
中条	8	(2)	177	(6)	35	(1)	23	(1)	29	(1)	30	(0)
吉岡	13	(2)	258	(5)	47	(1)	40	(0)	40	(0)	30	(1)
別府	18	(2)	448	(6)	77	(0)	80	(2)	90	(2)	81	(0)
三尻	14	(2)	347	(5)	48	(1)	61	(0)	62	(0)	62	(1)
奈良	13	(2)	253	(4)	31	(0)	48	(0)	39	(1)	43	(1)
星宮	5	(0)	53	(0)	8	(0)	8	(0)	15	(0)	5	(0)
桜木	9	(2)	182	(4)	29	(0)	41	(2)	33	(1)	25	(0)
籠原	22	(4)	577	(12)	101	(3)	93	(0)	101	(0)	95	(1)
新堀	14	(2)	286	(5)	54	(1)	41	(1)	48	(1)	51	(1)
吉見	13	(2)	263	(8)	36	(0)	43	(2)	33	(0)	53	(3)
吉田	8	(2)	154	(6)	21	(0)	24	(3)	34	(0)	23	(0)
市長井	13	(2)	282	(8)	38	(0)	53	(3)	56	(2)	34	(2)
妻秦	8	(2)	75	(2)	11	(0)	13	(1)	11	(0)	8	(0)
妻沼	14	(2)	274	(4)	44	(0)	53	(0)	41	(1)	42	(0)
妻沼	6	(0)	61	(0)	7	(0)	8	(0)	14	(0)	9	(0)
妻沼	8	(2)	128	(3)	16	(0)	24	(1)	17	(1)	20	(0)
妻沼	8	(2)	134	(7)	22	(1)	18	(2)	23	(1)	27	(1)
江南北	14	(2)	342	(7)	70	(1)	44	(1)	61	(1)	55	(0)
江南北	9	(2)	193	(6)	44	(0)	34	(1)	26	(2)	27	(2)
小島	0	0	0	(0)	0	0	0	0	0	0	0	0

※ 学級数・児童総数内の()は、特別支援学級数及び特別支援学級児童数で再掲を示す。

※ 小島小の屋内運動場は、小島中と共有

※ 教職員数は、学校基本調査での本務者の数から本務者に含まれる休職等教員数、指導主事等数を引いた数で記述

児童数				教職員数		校舎 (㎡)				屋内運動場 面積 (㎡)	校地保有 面積(㎡) (借地含む)
5年生		6年生		教員	職員	総面積	鉄筋	鉄骨	木造		
1,576	(34)	1,573	(41)	641	44	128,306	126,181	1,998	127	31,942	618,416
1,447	(51)	1,583	(36)	604	43	128,259	126,134	1,998	127	31,942	618,048
99	(2)	109	(4)	29	2	6,783	6,702	81	0	1,249	21,316
87	(5)	81	(3)	37	1	8,499	8,423	76	0	1,283	26,611
103	(8)	155	(4)	40	3	6,932	6,804	128	0	1,271	19,686
74	(3)	84	(2)	24	3	5,482	5,474	8	0	845	23,507
75	(3)	86	(0)	30	2	7,407	7,312	69	26	780	18,833
44	(0)	67	(0)	20	1	3,822	3,712	110	0	1,248	26,731
52	(0)	49	(3)	20	1	3,035	2,968	67	0	1,119	19,852
68	(3)	85	(2)	27	1	6,281	6,210	71	0	1,258	17,554
40	(1)	49	(0)	18	1	4,821	4,695	126	0	1,126	17,121
53	(2)	64	(0)	21	1	4,548	4,504	29	15	1,196	20,053
24	(2)	36	(1)	13	1	3,525	3,374	151	0	1,144	11,678
47	(1)	54	(2)	19	3	4,476	4,422	54	0	1,285	24,478
63	(1)	57	(1)	25	1	5,622	5,532	69	21	995	32,308
54	(2)	60	(1)	23	1	3,683	3,658	25	0	1,217	16,187
46	(2)	46	(0)	19	1	3,237	3,061	176	0	1,248	22,414
8	(0)	9	(0)	10	1	2,467	2,447	20	0	807	12,333
28	(0)	26	(1)	14	2	2,569	2,521	48	0	1,229	12,722
102	(6)	85	(2)	32	2	5,506	5,381	125	0	1,202	26,829
44	(0)	48	(1)	20	1	3,319	3,241	78	0	1,264	24,136
55	(1)	43	(2)	18	1	3,475	3,434	41	0	1,159	16,398
26	(2)	26	(1)	16	1	2,931	2,931	0	0	793	17,126
51	(0)	50	(1)	19	1	4,870	4,859	11	0	902	26,482
18	(1)	14	(0)	12	1	2,914	2,894	20	0	946	17,261
51	(2)	43	(1)	26	2	4,829	4,756	73	0	1,285	26,027
8	(0)	15	(0)	10	1	1,686	1,656	30	0	883	13,797
22	(1)	29	(0)	13	2	2,808	2,798	10	0	698	17,291
15	(1)	29	(1)	12	2	3,714	3,620	82	12	932	28,476
59	(2)	53	(2)	21	1	4,360	4,208	132	20	978	30,357
31	(0)	31	(1)	16	2	4,125	4,004	88	33	1,006	24,931
0	0	0	0	0	0	533	533	0	0	594	5,553

資料： 教育総務課 学校教育課

12 教育・文化

5 中学校

(1) 中学校の概況

各年5月1日現在

学 校 名	学 級 数		生 徒 数							
			総 数		1 年 生		2 年 生		3 年 生	
令和3年	183	(35)	4,764	(109)	1,539	(32)	1,633	(39)	1,592	(38)
令和4年	188	(39)	4,700	(108)	1,506	(35)	1,551	(33)	1,643	(40)
荒 川	13	(2)	366	(7)	114	(1)	125	(4)	127	(2)
富 士 見	24	(5)	703	(20)	225	(5)	221	(5)	257	(10)
大 原	12	(3)	274	(16)	89	(7)	90	(5)	95	(4)
熊 谷 東	15	(3)	437	(12)	126	(4)	156	(5)	155	(3)
玉 井	15	(3)	369	(4)	119	(1)	132	(2)	118	(1)
大 麻 生	8	(2)	174	(4)	53	(2)	62	(0)	59	(2)
中 条	7	(1)	79	(2)	24	(1)	26	(1)	29	(0)
吉 岡	8	(2)	136	(2)	37	(1)	51	(0)	48	(1)
別 府	8	(2)	158	(5)	53	(3)	61	(1)	44	(1)
三 尻	17	(3)	495	(9)	159	(5)	158	(1)	178	(3)
奈 良	8	(2)	154	(3)	53	(0)	49	(2)	52	(1)
大 幡	12	(3)	266	(7)	78	(1)	84	(3)	104	(3)
大 里	9	(2)	241	(4)	77	(0)	81	(1)	83	(3)
妻 沼 東	12	(2)	338	(6)	108	(2)	104	(1)	126	(3)
妻 沼 西	9	(2)	230	(3)	89	(2)	67	(1)	74	(0)
江 南	11	(2)	280	(4)	102	(0)	84	(1)	94	(3)
小 島	0	0	0	(0)	0	0	0	0	0	0

※ 学級数・生徒総数内の()は、特別支援学級数及び特別支援学級児童数で再掲を示す。

※ 小島中の屋内運動場は、小島小と共有

※ 教職員数は、学校基本調査での本務者の数から本務者に含まれる休職等教員数、指導主事等数を引いた数で記述

(2) 卒業後の状況

各年3月

区 分	卒 業 者 数			高等学校等進学者				うち他県へ進学	
	総 数	男	女	総 数	進学率	男	女	男	女
平成30年	1,739	887	852	1,730	99.5	882	848	46	26
31	1,699	884	815	1,687	99.3	878	809	53	30
令和2年	1,570	813	757	1,563	99.6	809	754	46	34
3	1,520	769	751	1,509	99.2	763	746	49	45
4	1,592	856	736	1,578	99.1	848	730	69	37

教職員数		校舎 (㎡)				屋内運動場 面積 (㎡)	校地保有 面積(㎡) (借地含む)
教員	職員	総面積	鉄筋	鉄骨	木造		
394	22	85,934	84,416	1,503	15	32,567	460,443
382	28	85,934	84,416	1,503	15	32,567	460,443
25	2	6,947	6,889	58	0	2,238	36,689
48	5	7,313	7,216	97	0	2,086	26,210
24	4	5,273	5,126	132	15	2,155	21,306
30	3	5,877	5,666	211	0	2,314	40,684
27	1	5,840	5,706	134	0	2,102	29,600
18	1	3,805	3,749	56	0	1,965	24,955
12	1	4,520	4,444	76	0	1,963	26,408
17	1	4,505	4,495	10	0	1,927	24,449
17	1	4,609	4,563	46	0	1,853	24,165
33	1	6,377	6,247	130	0	2,081	29,133
18	1	4,269	4,185	84	0	1,559	26,315
25	1	4,659	4,653	6	0	2,127	32,061
21	1	4,347	4,223	124	0	1,724	20,278
25	2	5,418	5,316	102	0	2,312	37,667
19	1	5,350	5,287	63	0	2,312	27,910
23	2	5,790	5,708	82	0	1,849	28,316
0	0	1,035	943	92	0	0	4,297

資料：学校教育課
教育総務課

高等学校等進学者		専修学校等 進学・入学者				就職者		無業者 死亡・不詳	
うち就職進学者				うち就職者					
男	女	男	女	男	女	男	女	男	女
1	0	0	2	0	0	2	0	1	1
0	0	0	1	0	0	3	0	3	5
0	0	0	0	0	0	0	0	5	2
2	0	0	1	0	0	2	2	4	2
3	0	0	0	0	0	1	1	7	3

資料：学校教育課

12 教育・文化

6 高等学校

(1) 高等学校の概況 各年5月1日現在

区 分	学校数	生 徒 数			本 務 教員数
		総 数	男	女	
平成29年	7(1)	5,724	3,153	2,571	391
30	7(1)	5,550	3,058	2,492	389
令和元年	7(1)	5,404	2,993	2,411	387
2	7(1)	5,328	2,903	2,425	384
3	7(1)	5,128	2,767	2,361	383
4	7(1)	5,073	2,733	2,340	389

資料：学校基本調査

※ ()は、定時制数である。

(2) 学年別生徒数 各年5月1日現在

区 分	全 日 制				定 時 制				
	総 数	1 学年	2 学年	3 学年	総 数	1 学年	2 学年	3 学年	4 学年
平成29年	5,678	1,882	1,893	1,903	46	8	9	16	13
30	5,506	1,847	1,799	1,860	44	10	9	9	16
令和元年	5,368	1,815	1,794	1,759	36	6	11	11	8
2	5,290	1,794	1,743	1,753	38	8	8	10	12
3	5,088	1,642	1,734	1,712	40	17	6	9	8
4	5,028	1,736	1,600	1,692	45	14	17	6	8

資料：学校基本調査

(3) 卒業後の状況 各年3月

区 分	卒業者 総 数	大学等進学者			専修学校 等進学・ 入 学 者	就 職 者	一時的な仕 事に就いた 者及び左記 以外の者	死亡・不詳	大学等 進学率 (%)	就職率 (%)
		大 学 (学部)	短期大学 (本科)	その他						
平成29年	1,916	835	27	1	524	479	50	—	45.0	25.0
30	1,908	834	31	1	510	444	76	—	45.4	23.3
31	1,865	852	22	—	445	493	13	—	46.9	26.4
令和2年	1,754	819	28	8	389	424	86	—	48.3	24.1
3	1,756	857	18	—	364	425	86	—	49.8	24.2
4	1,704	895	26	2	290	383	93	—	54.2	22.5

資料：学校基本調査

7 児童・生徒の平均体位

令和3年度

学 年		身 長 (cm)		体 重 (kg)	
		男	女	男	女
小 学 校	第1学年	116.4	115.8	21.8	21.5
	2	122.7	121.7	24.7	23.8
	3	128.4	127.3	27.8	26.7
	4	133.5	134.0	31.2	30.6
	5	138.6	140.1	34.9	34.5
	6	145.2	147.0	39.5	40.1
中 学 校	第1学年	153.3	151.9	44.9	45.0
	2	160.8	154.7	50.7	48.0
	3	165.0	156.4	54.3	50.6

令和4年度

学 年		身 長 (cm)		体 重 (kg)	
		男	女	男	女
小 学 校	第1学年	116.8	116.3	21.9	21.6
	2	122.6	121.9	24.6	24.1
	3	128.5	127.7	28.1	27.0
	4	133.7	133.9	31.5	30.4
	5	138.9	141.1	35.1	35.1
	6	145.4	147.2	39.7	39.8
中 学 校	第1学年	152.6	152.1	44.9	44.9
	2	160.3	154.7	50.5	48.2
	3	165.8	156.3	55.4	50.4

資料:教育総務課

8 主な疾病異常の被患率

令和3年度定期健康診断結果(単位:%)

区 分	小学校	中学校
裸 眼 視 力		
0.9~0.7	11.07	9.99
0.6~0.3	11.16	12.48
0.3未満	3.94	5.77
裸眼視力省略者	9.48	29.64
眼 疾 患	0.02	0.01
耳・鼻・いん喉頭疾患	0.11	0.11
う 歯 (処置完了)	14.31	13.55
(未処置歯あり)	18.64	12.86
蛋白等検出(第二次)	0.01	0.05

令和4年度

小学校	中学校
発行日時点で未公表	

資料:教育総務課

12 教育・文化

9 図書館利用状況

(1) 熊谷図書館

年 度	開館日数	蔵書数	利 用 登録者数	利用登録 団体数	図 書 貸出冊数	視聴覚資料 貸出点数	電子書籍
	日	冊	人		冊	点	点
平成30年	296	230,552	121,167	639	392,399	2,694	772
令和元年	278	226,165	124,122	567	354,815	2,199	624
2	237	220,025	125,859	570	285,623	2,013	2,673
3	284	219,301	156,498	839	364,681	2,541	2,458

資料：熊谷図書館

(2) 大里図書館

年 度	開館日数	蔵書数	利 用 登録者数	利用登録 団体数	図 書 貸出冊数	視聴覚資料 貸出点数
	日	冊	人		冊	点
平成30年	290	63,301	熊谷館一括	熊谷館一括	113,295	6,248
令和元年	273	64,299	熊谷館一括	熊谷館一括	114,252	5,233
2	233	61,126	熊谷館一括	熊谷館一括	84,891	3,217
3	280	63,077	熊谷館一括	熊谷館一括	111,357	4,109

資料：大里図書館

(3) 妻沼図書館

年 度	開館日数	蔵書数	利 用 登録者数	利用登録 団体数	図 書 貸出冊数	視聴覚資料 貸出点数
	日	冊	人		冊	点
平成30年	290	103,292	熊谷館一括	熊谷館一括	184,362	7,703
令和元年	275	104,471	熊谷館一括	熊谷館一括	185,415	7,001
2	234	105,498	熊谷館一括	熊谷館一括	127,931	4,165
3	282	107,295	熊谷館一括	熊谷館一括	167,897	5,016

資料：妻沼図書館

(4) 江南図書館

年 度	開館日数	蔵書数	利 用 登録者数	利用登録 団体数	図 書 貸出冊数	視聴覚資料 貸出点数
	日	冊	人		冊	点
平成30年	290	74,296	熊谷館一括	熊谷館一括	111,644	7,652
令和元年	275	73,804	熊谷館一括	熊谷館一括	101,087	5,883
2	234	70,577	熊谷館一括	熊谷館一括	73,568	3,756
3	282	70,908	熊谷館一括	熊谷館一括	86,816	4,129

資料：江南図書館

(5) 県立熊谷図書館

年 度	館 内 奉 仕						館 外 奉 仕	
	開館日数	蔵書数	新規登録者数		館外貸出冊数		移動図書館 貸出冊数	貸出文庫 貸出冊数
			総 数	うち児童	総 数	うち児童		
日	冊	人	人	冊	冊	冊	冊	
平成30年	283	972,957	1,411	—	98,496	64,095	—	4,869
令和元年	279	982,400	1,290	—	98,274	61,230	—	4,327
2	259	991,307	888	—	66,176	35,408	—	3,702
3	290	978,657	1,185	—	95,872	56,754	—	3,942

資料：県立熊谷図書館

※ 蔵書及び登録者数は、各年度末現在である。

10 プラネタリウム館利用者数

年 度	総 数	高校生以上	中学生以下
30	16,330	6,139	10,191
令和元年	14,959	5,165	9,794
2	2,370	1,316	1,054
3	5,456	3,080	2,376

資料:プラネタリウム館

11 市民ホール利用状況
令和3年度

区 分	開館日数	総 数	大ホール	展 示 ホ ール	料理教室	会議室	利用者 総 数
	日	件	件	件	件	件	人
総 数	357	4,615	612	239	10	3,754	36,276
有 料	357	189	9	0	2	178	1,322
減 免	357	4,426	603	239	8	3,576	34,954

資料：中央公民館

12 大里コミュニティセンター利用状況
令和3年度

区 分	開館日数	総 数	大集会室	小集会室	ボランティア ビュ ーロー	和室1	和室2
	日	件	件	件	件	件	件
総 数	306	482	59	0	0	0	111
有 料		55	0	0	0	0	26
減 免		427	59	0	0	0	85

(つづき)

区 分	会議室1	会議室2	ホ ール	調理室	利用者 総 数
	件	件	件	件	人
総 数	0	0	296	16	29,646
有 料	0	0	27	2	862
減 免	0	0	269	14	28,784

資料：市民活動推進課

13 大里ふれあいセンター利用状況
令和3年度

区 分	開館日数	総 数	1階第1 会議室	2階第1 会議室	2階第2 会議室	2階第3 会議室	利用者 総 数
	日	件	件	件	件	件	人
総 数	306	279	80	128	28	43	2,318
有 料		166	75	49	26	16	1,494
減 免		113	5	79	2	27	824

資料：市民活動推進課

12 教育・文化

14 コミュニティセンター利用状況

令和3年度

区分	開館日数	総数	第1集会室	第2集会室	和室	利用者総数
	日	件	件	件	件	人
総数	359	606	267	289	50	5,673
有料	359	388	149	203	36	3,334
減免	359	218	118	86	14	2,339

資料：市民活動推進課

15 江南コミュニティセンター利用状況

令和3年度

区分	開館日数	総数	大会議室	小会議室	利用者総数
	日	件	件	件	人
総数	359	82	70	12	1,316
有料	359	76	66	10	1,118
減免	359	6	4	2	198

資料：市民活動推進課

16 江南第二コミュニティセンター利用状況

令和3年度

区分	開館日数	総数	大会議室	小会議室	利用者総数
	日	件	件	件	人
総数	359	221	92	129	1,677
有料	359	215	88	127	1,557
減免	359	6	4	2	120

資料：市民活動推進課

17 妻沼中央公民館利用状況

令和3年度

区分	開館日数	総数	大ホール	視聴覚室	調理室	大会議室	小会議室(2-1)	小会議室(2-2)
	日	件	件	件	件	件	件	件
総数	357	2,282	95	202	4	417	195	222
有料		96	14	16	0	6	8	5
減免		2,186	81	186	4	411	187	217

(つづき)

区分	多目的	和室	技術研修室	1-1会議室	利用者総数
	件	件	件	件	人
総数	406	274	208	259	27,222
有料	19	0	17	11	2,204
減免	387	274	191	248	25,018

資料：妻沼中央公民館

18 展示館及び荻野吟子記念館利用状況

令和3年度

展 示 館						荻野吟子記念館	
企画展			サークル展				
回数	開館日数	来館 記帳者数	回数	開催日数	来館 記帳者数	開館日数	来館者数
回	日	人	回	日	人	日	人
-	-	-	12	42	2,219	308	5,192

資料：妻沼中央公民館

19 体育施設利用状況

令和3年度

市民体育館		東部体育館		別府体育館		大里総合グラウンド	
件数	利用者数	件数	利用者数	件数	利用者数	件数	利用者数
件	人	件	人	件	人	件	人
2,154	67,398	0	0	681	9,657	496	21,307

(つづき)

大里体育館		武道館		江南体育館		江南総合グラウンド	
件数	利用者数	件数	利用者数	件数	利用者数	件数	利用者数
件	人	件	人	件	人	件	人
933	19,622	636	7,727	1,125	17,014	956	38,467

(つづき)

籠原体育館	
件数	利用者数
件	人
1,563	21,213

資料：スポーツ観光課

20 公園施設利用者数

(1) 熊谷運動公園

令和3年度

(単位：人)

プール		テニス コート	陸上競技場(兼サッカー場)		野球場		
屋外プール	屋内プール		陸上	サッカー	本球場	第2野球場	第3野球場
0	44,711	77,158	3,151	8,960	19,124	6,896	5,956

(つづき)

弓道場	相撲場
8,606	452

資料：公園緑地課

12 教育・文化

(2) 妻沼運動公園

令和3年度

(単位：人)

体育館	緑の広場	野球場	テニスコート	子供広場	スケートパーク	多目的グラウンド	夜間照明施設
11,855	7,207	5,123	12,465	22,157	1,632	10,982	9,648

資料：公園緑地課

(3) その他の公園

令和3年度

(単位：人)

荒川緑地競技場 (ラグビー場)	利根川総合運動公園		妻沼東運動公園
	サッカー場	テニスコート	
16,630	25,019	0	5,826

資料：公園緑地課

1 3 労働

1 勤労青少年ホーム利用状況

年 度	利用件数	利用人員
	件	人
平成29年	2,601	26,053
30	2,672	27,218
令和元年	2,435	24,038
2	1,402	10,526
3	1,999	14,274

資料：商工業振興課

2 勤労者体育センター利用状況

年 度	利用件数	利用人員
	件	人
平成29年	890	12,756
30	833	11,587
令和元年	760	10,961
2	601	8,393
3	894	13,080

資料：商工業振興課

3 勤労会館利用状況

年 度	利用件数	利用人員
	件	人
平成29年	1,534	62,795
30	1,647	62,564
令和元年	1,417	74,633
2	667	22,574
3	1,117	29,692

資料：商工業振興課

※ 令和元年度は、平成31年度を含むものとする。

4 一般職業紹介（業務）取扱状況（学卒・日雇を除く）

年 度	新 規 求 人 数	月間有効 求 人 数	新 規 求 職 者 数	月間有効 求 職 者 数	紹 介 件 数	就 職 件 数
平成30年	21,270	61,519	12,420	53,012	15,836	3,739
令和元年	21,168	62,339	12,225	54,141	14,656	3,394
2	18,185	52,571	12,131	57,949	13,619	2,679
3	23,379	66,164	12,185	58,858	13,143	2,959

資料：熊谷公共職業安定所

※ 令和元年度は、平成31年度を含むものとする。

5 雇用保険取扱状況

年 度	受給資格決定件数		受給者実人員 計	支給金額 (千円)
	計			
平成30年	4,112		12,174	1,522,885
令和元年	4,218		13,587	1,761,708
2	5,170		16,896	2,195,961
3	4,494		14,185	1,831,560

資料：熊谷公共職業安定所

※ 令和元年度は、平成31年度を含むものとする。

13 労働

6 業種別労働災害発生状況 休業4日以上 の 死傷災害

区 分		年 度			
		平成 30年	令和 元年	令和 2年	令和 3年
合 計		537	564	517	666
林 業		0	1	0	0
鉱 業		2	0	0	1
建 設 業	土 木 工 事 業	13	7	16	16
	建 築 工 事 業 (木造建築工事)	30 (9)	23 (12)	24 (4)	19 (4)
	そ の 他	9	12	7	23
	小 計	52	42	47	58
製 造 業	食 料 品	59	64	55	58
	繊 維 製 品	0	2	0	0
	木 材 木 製 品	7	5	6	7
	パ ル プ 紙 製 品	7	7	4	8
	印 刷 ・ 製 本	8	1	6	5
	化 学 工 業	26	20	27	24
	窯 業 土 石 製 品	14	20	8	21
	金 属 ・ 非 鉄 精 錬	6	5	7	4
	金 属 製 品	23	20	24	15
	一 般 機 械 器 具	4	7	3	12
	電 機 製 品	9	8	6	5
	輸 送 用 機 械 器 具	13	19	11	10
	そ の 他	17	11	14	12
	小 計	193	189	171	181
交 通 運 輸 業		3	6	3	6
貨 物 取 扱 業		85	96	68	89
そ の 他 の 事 業		202	230	228	331

死亡災害

区 分		年 度			
		平成 30年	令和 元年	令和 2年	令和 3年
合 計		3	8	3	5
林 業		0	0	0	0
鉱 業		0	0	0	0
建 設 業	土 木 工 事 業	1	1	0	0
	建 築 工 事 業 (木造建築工事)	0	0	0	0
	そ の 他	0	1	0	2
	小 計	1	2	0	2
製 造 業	食 料 品	0	0	0	0
	繊 維 製 品	0	0	0	0
	木 材 木 製 品	0	0	0	0
	パ ル プ 紙 製 品	0	0	0	0
	印 刷 ・ 製 本	0	0	0	0
	化 学 工 業	0	0	0	0
	窯 業 土 石 製 品	0	1	0	1
	金 属 ・ 非 鉄 精 錬	1	0	0	0
	金 属 製 品	1	0	1	1
	一 般 機 械 器 具	0	0	0	0
	電 機 製 品	0	0	0	0
	輸 送 用 機 械 器 具	0	0	0	0
	そ の 他	0	0	0	0
	小 計	2	1	1	2
交 通 運 輸 業		0	0	0	0
貨 物 取 扱 業		0	3	0	1
そ の 他 の 事 業		0	2	2	0

資料：熊谷労働基準監督署（於 管内）

- ※ 通勤災害を除く。
- ※ 令和元年度は、平成31年度を含むものとする。

7 労働災害保険給付状況

(単位：円)

項 目	令和元年度		令和2年度		令和3年度		
	件 数	金 額	件 数	金 額	件 数	金 額	
合 計	19,052	2,345,733,949	17,667	2,227,065,399	18,197	2,284,917,751	
保 險 給 付 費	療養(補償)給付	12,860	810,374,904	11,403	782,265,851	12,203	844,102,481
	休業(補償)給付	2,129	306,670,368	2,171	290,123,358	2,038	296,662,885
	障害(補償)給付 (一時金)	81	112,690,624	140	110,958,730	73	115,649,498
	障害(補償)給付 (年金差額一時金)	0	0	1	1,550,139	0	0
	障害(補償)給付 (未支給年金)	1,800	467,729,017	1,776	431,940,882	1,712	413,339,823
	障害(補償)給付 (前払一時金)	0	0	2	10,240,020	0	0
	遺族(補償)給付 (一時金)	1	7,167,000	3	4,973,600	4	15,595,650
	遺族(補償)給付 (年金差額分)	1	10,192,344	1	1,955,998	2	13,276,796
	遺族(補償)給付 (未支給年金)	1,860	547,055,368	1,854	510,105,253	1,842	500,133,024
	遺族(補償)給付 (前払一時金)	1	13185000	0	0	0	0
	傷病(補償)給付 (未支給年金)	60	23,584,917	66	27,401,885	70	30,324,530
	傷病の療養(補償)給付	119	14,566,468	108	27,673,951	119	26,698,900
	葬祭料(葬祭給付)	13	9,619,770	14	3,888,512	13	5,367,986
	葬祭料(傷病)	1	791,100	0	0	2	1,095,990
	介護(補償)給付	126	22,107,069	128	23,987,220	119	22,670,188
合 計	4,788	319,567,920	4,811	289,128,588	4,617	289,777,693	
特 別 支 給	休業特別支給金	2,138	102,810,082	2,191	98,090,781	2,064	101,627,136
	傷病特別支給金	1	1,140,000	2	2,280,000	2	2,140,000
	傷病特別年金	57	3,670,263	55	3,288,099	55	3,280,638
	障害特別支給金	89	34,170,000	78	33,810,000	73	24,900,000
	障害特別一時金	39	7,346,621	39	6,019,514	27	6,990,405
	障害特別年金	1,183	50,033,518	1,166	48,665,771	1,130	44,872,679
	遺族特別支給金	15	45,000,000	9	27,000,000	13	39,000,000
	遺族特別一時金	1	110,000	1	987,000	2	832,000
遺族特別年金	1,265	75,287,436	1,270	68,987,423	1,251	66,134,835	

資料：熊谷労働基準監督署（管内）

※ 令和元年度は、平成31年度を含む

14 社会保険・福祉

1 4 社会保険・福祉

1 国民年金

(1) 被保険者数

年 度	被 保 険 者 数			
	1号	任意	3号	計
平成24年	28,889	409	16,104	45,402
25	28,176	394	15,729	44,299
26	27,034	387	15,368	42,789
27	25,573	349	15,116	41,038
28	24,138	349	14,536	39,023
29	22,950	323	14,130	37,403
30	21,916	313	13,677	35,906
令和元年	21,583	316	13,107	35,006
2	21,438	314	12,544	34,296
3	21,082	298	12,015	33,395

資料：保険年金課

※令和元年度は、平成31年度を含む

(2) 福祉年金

老齢福祉年金受給権者及び受給者の給付状況

年 度	老 齢 福 祉 年 金		
	受給権者数	受給者数	金 額
	人	人	円
平成24年	4	4	1,611,600
25	1	1	398,800
26	—	—	—
27	—	—	—
28	—	—	—
29	—	—	—
30	—	—	—
令和元年	—	—	—
2	—	—	—
3	—	—	—

資料：保険年金課

※令和元年度は、平成31年度を含む

(3) 年金給付状況
(I) 老齢年金等(旧法)給付状況

年 度	計		老齢年金		通算老齢年金	
	受給権者数	支給額	受給権者数	支給額	受給権者数	支給額
	人	円	人	円	人	円
平成29年	1,512	546,390,272	949	396,795,507	501	96,797,190
30	1,269	457,887,164	782	327,090,169	431	82,675,220
令和元年	1,059	384,131,752	647	271,200,960	360	68,465,092
2	870	319,295,727	530	222,864,946	291	54,609,831
3	706	258,247,755	424	178,237,001	241	45,260,704

年 度	障害年金		母子年(準母子)		遺児年金	
	受給権者数	支給額	受給権者数	支給額	受給権者数	支給額
	人	円	人	円	人	円
平成29年	62	52,797,575	—	—	—	—
30	56	48,121,775	—	—	—	—
令和元年	52	44,465,700	—	—	—	—
2	49	41,820,950	—	—	—	—
3	41	34,750,050	—	—	—	—

資料：保険年金課

※令和元年度は、平成31年度を含む

(II) 老齢年金等給付状況

年 度	計		老齢基礎年金		障害基礎年金(拠出)	
	受給権者数	支給額	受給権者数	支給額	受給権者数	支給額
	人	円	人	円	人	円
平成29年	53,850	36,126,617,294	50,540	33,335,437,156	1,293	1,086,036,600
30	55,098	37,038,570,939	51,753	34,218,470,702	1,318	1,106,792,325
令和元年	56,352	38,052,690,052	52,928	35,162,753,119	1,375	1,154,971,175
2	57,364	38,932,489,030	53,897	36,001,492,133	1,392	1,173,279,075
3	58,033	39,454,058,225	54,484	36,457,237,732	1,445	1,214,969,500

年 度	障害基礎年金(福祉)		遺族基礎年金		寡婦年金	
	受給権者数	支給額	受給権者数	支給額	受給権者数	支給額
	人	円	人	円	人	円
平成29年	1,640	1,420,961,650	342	268,086,703	35	16,095,185
30	1,667	1,442,362,925	327	255,691,203	33	15,253,784
令和元年	1,688	1,461,451,200	328	258,057,400	33	15,457,158
2	1,714	1,485,338,500	328	257,225,128	33	15,154,194
3	1,730	1,498,924,400	344	269,573,606	30	13,352,987

資料：保険年金課

※令和元年度は、平成31年度を含む

14 社会保険・福祉

2 国民健康保険

(1) 加入状況

各年4月1日現在

年	総世帯数	加入世帯数	加入率 (%)	総人口	被保険者	加入率 (%)
平成25年	82,233	32,329	39.3	202,397	56,821	28.1
26	82,807	32,209	38.9	201,552	55,998	27.8
27	83,630	31,912	38.2	200,866	54,668	27.2
28	84,381	31,481	37.3	199,881	52,963	26.5
29	85,079	30,651	36.0	199,029	50,612	25.4
30	85,696	29,830	34.8	197,861	48,397	24.5
31	86,619	28,995	33.5	193,887	46,265	23.9
令和2年	87,230	28,302	32.4	196,616	44,502	22.6
3	87,758	28,261	32.2	194,542	43,900	22.6
4	88,309	27,689	31.4	193,446	42,511	22.0

資料：保険年金課

(2) 給付状況

(単位：千円)

年 度	療養の給付		療 養 費		高額療養費		その他の給付	
	件 数	金 額	件 数	金 額	件 数	金 額	件 数	金 額
平成24年	850,851	12,272,218	27,354	186,147	22,953	1,441,796	578	110,377
25	848,777	12,279,245	27,354	184,157	23,702	1,427,208	578	109,207
26	857,197	12,505,847	26,371	184,521	24,459	1,484,960	578	99,082
27	856,451	12,877,236	26,217	173,108	25,520	1,624,924	513	98,385
28	838,863	12,847,175	25,955	174,715	29,176	1,797,884	475	84,422
29	814,484	12,551,886	23,457	152,584	30,273	1,784,811	499	76,754
30	791,307	12,126,236	21,582	141,762	30,144	1,722,692	427	63,830
31	765,050	11,870,950	20,149	132,719	30,144	1,676,968	413	58,558
令和2年	693,986	11,542,048	16,592	119,909	30,107	1,727,349	415	54,396
3	718,258	11,914,492	14,674	95,019	30,015	1,736,083	455	62,983

資料：保険年金課

3 生活保護の状況

(1) 生活保護の概況

年度(月平均)	世帯数	人員	保護率(%)	開始件数	廃止件数
平成24年	1,619	2,212	1.08	29.5 (41.5)	19.6 (27.0)
25	1,765	2,369	1.17	29.1 (40.3)	17.8 (22.8)
26	1,833	2,435	1.21	25.5 (31.9)	20.8 (26.4)
27	1,860	2,443	1.22	20.9 (28.8)	21.7 (28.3)
28	1,864	2,410	1.21	21.8 (27.4)	20.4 (25.4)
29	1,875	2,402	1.21	22.9 (30.0)	22.7 (27.2)
30	1,890	2,395	1.21	20.8 (25.5)	20.3 (24.2)
令和元年	1,906	2,404	1.22	24.4 (31.9)	20.7 (26.0)
2	1,919	2,400	1.22	22.8 (26.4)	24.2 (28.5)
3	1,902	2,356	1.21	22.3 (26.3)	23.9 (28.5)

資料：生活福祉課

※ ()は、人数
 ※令和元年度は、平成31年度を含む

(2) 生活保護の扶助別被保護人員の推移

年度(月平均)	生活扶助		住宅扶助		教育扶助		介護扶助		医療扶助					出産扶助人員	生業扶助人員	葬祭扶助人員	
									人員								
	世帯	人員	世帯	人員	世帯	人員	世帯	人員	世帯	入院			合計				
										精神	その他	小計					
平成24年	1,453	2,012	1,296	1,779	95	140	307	320	1,494	71	52	123	1,847	1,970	0.7	44	4.9
25	1,593	2,146	1,434	1,935	97	135	348	364	1,635	68	83	151	1,983	2,134	1.0	53	3.6
26	1,650	2,209	1,505	2,026	95	132	376	394	1,712	67	97	164	2,068	2,232	0.3	60	5.1
27	1,663	2,199	1,533	2,040	87	121	420	441	1,652	62	65	127	1,969	2,096	0.4	49	4.0
28	1,678	2,179	1,545	2,020	82	113	456	476	1,652	59	48	107	1,943	2,050	0.2	48	4.4
29	1,688	2,164	1,557	2,008	79	115	467	485	1,668	55	49	104	1,956	2,060	0.2	46	4.4
30	1,685	2,144	1,565	1,993	83	115	477	489	1,702	57	42	99	1,999	2,098	0.8	44	4.2
令和元年	1,684	2,136	1,566	1,987	81	112	502	513	1,721	60	57	117	1,991	2,108	0.8	41	4.5
2	1,689	2,128	1,572	1,975	73	105	508	520	1,711	62	60	122	1,950	2,194	0.3	39	5.1
3	1,683	2,099	1,570	1,951	67	97	515	526	1,679	54	59	113	1,905	2,131	0.3	23	5.1

資料：生活福祉課

※令和元年度は、平成31年度を含む

(3) 扶助別保護費及び保護施設事務費の金額の推移

年度(月平均)	生活扶助費	住宅扶助費	教育扶助費	介護扶助費	医療扶助費	出産扶助費	生業扶助費	葬祭扶助費	保護施設事務費	委託事務費	(単位 千円)		合計
											就労自立給付金	進学準備給付金	
平成24年	109,178	46,919	1,514	10,939	131,571	177	783	751	3,017	304,849
25	114,111	52,082	1,415	10,461	133,915	415	842	536	2,815	316,592
26	117,822	54,921	1,438	11,090	159,638	111	958	729	2,611	...	14	...	349,332
27	115,051	55,778	1,307	11,331	159,006	134	885	458	2,500	...	110	...	346,560
28	114,628	55,919	1,223	11,225	158,182	57	791	723	2,595	...	86	...	345,429
29	111,678	56,658	1,204	12,696	159,553	154	692	681	2,829	...	85	...	346,230
30	107,605	56,724	1,050	14,437	148,798	353	528	655	3,005	...	76	58	333,289
令和元年	106,145	56,610	921	15,490	156,901	356	446	725	3,025	...	79	33	340,731
2	105,103	56,578	704	15,354	149,972	180	427	703	3,279	39	60	33	332,471
3	103,701	56,311	857	14,663	137,745	156	304	728	3,461	136	70	0	318,132

資料：生活福祉課

※ 進学準備給付金は平成30年度新設
 ※ 令和元年度は、平成31年度を含む
 ※ 委託事務費は令和2年度新設

14 社会保険・福祉

4 老人福祉施設の利用状況 令和3年度

区 分	開 所 日 数	利 用 団 体 数	利 用 人 員			一日平均 人 員	健康相談 人 数
			団 体	個 人	計		
上 之 荘	292	10	115	1,839	1,954	7	22
別 府 荘	290	4	24	12,381	12,405	43	78
ひ か わ 荘	290	1	6	9,903	9,909	34	0
江 南 荘	290	11	111	11,840	11,951	41	47
荒 川 荘	291	54	719	0	719	2	0
平 戸 荘	291	103	1,817	26	1,843	6	0
吉 岡 荘	279	54	4,193	3	4,196	15	0
ふれあいセンター	293	193	6,601	0	6,601	23	0

資料：長寿いきがい課

5 介護保険

(1) 被保険者数及び認定者の状況 各年3月31日現在

区 分	被 保 険 者 数			認 定 者 数						
	計	第1号 (65歳以上)	第2号 (認定者)	計	要支援	要介護 1	要介護 2	要介護 3	要介護 4	要介護 5
平成30年	54,956	54,724	232	9,316	2,368	1,827	1,590	1,462	1,244	825
31	55,895	55,667	228	9,243	2,202	1,918	1,635	1,430	1,230	828
令和2年	56,811	56,595	216	9,470	2,258	2,024	1,629	1,447	1,300	812
3	57,445	57,196	249	9,569	2,225	2,100	1,654	1,459	1,362	769
4	57,803	57,591	212	9,632	2,228	2,106	1,635	1,454	1,400	809

資料：長寿いきがい課

(2) 給付状況

(金額単位：千円)

年 度	居 宅 介 護 サービ ス 費	施 設 介 護 サービ ス 費	介 護 予 防 サービ ス 費	高額介護(介護予防) サービ ス 等 費	地域密着型介護 (介護予防) サービ ス 等 費	特定入所者介護 (介護予防) サービ ス 等 費
平成29年	6,647,801	4,236,965	263,370	283,640	1,614,063	429,362
30	6,640,316	4,534,778	299,900	304,069	1,699,266	451,868
令和元年	7,015,376	4,725,305	314,244	335,099	1,727,099	458,436
2	7,148,286	4,848,598	314,372	360,885	1,748,545	478,227
3	7,519,491	4,830,804	319,838	354,796	1,765,427	410,978

資料：長寿いきがい課

※ 令和元年度は、平成31年度を含む。

6 あかしあ育成園通園状況

年 次	開 園 日 数	在 籍 児 童 数	出 席 延 人 員
平成29年	228	41	1,722
30	227	40	1,926
31	221	44	1,924
令和2年	228	43	1,511
3	227	43	1,724

資料：保育課

※在籍児童数は、各年度末現在

※ 31年次は、令和元年(5月から12月まで)を含む。

7 認可保育所の概況
各年4月1日現在

区 分	施設数	職員数	定員数	入 所 児童数	公 立			民 間		
					施設数	職員数	児童数	施設数	職員数	児童数
平成30年	36	598	3,150	3,003 (128)	12	107	746	24	491	2,257
31	36	614	3,150	2,972 (116)	12	109	717	24	505	2,255
令和2年	36	616	3,150	2,903 (101)	12	110	683	24	506	2,220
3	36	605	3,150	2,838 (91)	12	113	663	24	492	2,175
4	36	610	3,140	2,770 (74)	12	112	629	24	498	2,141

資料：保育課

※ ()は、管外からの受託児童数で内数
 ※平成27年度から定員数は認可定員を掲載

8 認定こども園の概況
各年4月1日現在

区 分	施設数	職員数	定員数	入 所 児童数	民 間		
					施設数	職員数	児童数
平成30年	3	96	960	901 (16)	3	96	901
31	5	147	1,423	1,329 (22)	5	147	1,329
令和2年	5	152	1,457	1,353 (24)	5	152	1,353
3	5	155	1,457	1,303 (13)	5	155	1,303
4	5	156	1,457	1,280 (15)	5	156	1,280

資料：保育課

※1号認定の管外児童数は除く

9 地域型保育施設の概況
各年4月1日現在

区 分	施設数	職員数	定員数	入 所 児童数	民 間		
					施設数	職員数	児童数
平成30年	9	33	118	104 (5)	9	33	104
31	9	33	118	104 (2)	9	33	104
令和2年	9	36	126	99 (1)	9	36	99
3	9	43	126	114 (1)	9	43	114
4	12	49	169	160 (1)	12	49	160

資料：保育課

10 放課後児童クラブの概況
各年4月1日現在

区 分	施設数	職員数	入 室 児童数	公 立			民 間		
				施設数	職員数	児童数	施設数	職員数	児童数
平成30年	51	207	2,416	44	172	2,054	7	35	362
31	54	229	2,520	47	189	2,176	7	40	344
令和2年	57	231	2,527	50	195	2,248	7	36	279
3	57	236	2,358	50	201	2,083	7	35	275
4	59	242	2,478	52	205	2,195	7	37	283

資料：保育課

14 社会保険・福祉

1.1 身体障害者手帳交付状況

各年度3月31日現在

年 度	総 数	視覚障害	聴覚・平衡 感覚障害	音声・言語・そしや く機能障害	肢体不自由	内部障害
平成29年	6,137	419	478	67	3,268	1,905
30	6,078	417	461	68	3,191	1,941
31	6,033	410	456	70	3,130	1,967
令和2年	5,976	419	458	71	3,038	1,990
3	5,895	399	449	69	2,955	2,023

資料：障害福祉課

1.2 各種福祉手当支給状況

各年12月31日現在

区 分	在宅重度 心身障害 者手当 (人員)	児童手当 (受給者数)			児童扶養 手 当	特別児童扶養手当		遺児手当	
		児童手当	特例給付	小 学 校 修 了 前 特例給付		世帯数	件 数	人 員	件 数
					件数				
平成27年	2,744	13,101	1,034	—	1,584	272	275	62	83
28	2,772	12,870	1,032	—	1,532	278	283	54	81
29	2,681	12,511	1,074	—	1,480	289	297	56	78
30	2,598	12,281	1,169	—	1,442	272	280	55	77
令和元年	2,506	12,045	1,167	—	1,337	279	285	50	70
2	2,462	11,747	1,102	—	1,299	281	290	50	72
3	2,389	11,640	1,048	—	1,301	261	267	50	73

資料：障害福祉課、こども課

※ 在宅重度心身障害者手当は、年度末の数値である。

1.3 医療費支給状況

(1) 後期高齢者医療

年 度	受 給 者 数	受 診 件 数	支 給 額 (千円)	年度平均 受診回数
平成27年	23,702	680,058	17,261,019	29
28	24,609	711,587	17,723,315	29
29	25,384	737,892	18,203,606	29
30	26,468	771,524	18,728,337	29
令和元年	27,263	805,867	19,988,238	30
2	27,467	773,837	19,670,858	28
3	28,213	798,522	20,077,797	28

資料：保険年金課

※ 受給者数は、各年度2月末現在である。

※ 令和元年度は、平成31年度を含む

(2) こども医療費・重度心身障害者医療費

年 度	こ ども 医 療 費				重 度 心 身 障 害 者 医 療 費			
	登 録 こども数	受 給 件 数	支 給 額 (千円)	年度平均 受診回数	受 給 者 数	受 給 件 数	支 給 額 (千円)	年度平均 受診回数
平成27年	25,401	344,356	628,731	14	4,611	125,088	501,567	27
28	27,235	353,558	647,131	13	4,423	120,753	454,795	27
29	27,209	353,071	655,221	13	4,219	117,806	432,935	27
30	27,108	351,113	655,416	13	4,216	111,465	415,041	26
令和元年	26,560	345,699	641,217	13	4,093	104,796	402,045	25
2	25,938	258,813	504,336	10	4,012	96,326	376,709	24
3	25,418	285,472	568,478	11	3,869	94,844	372,676	24

資料：こども課、障害福祉課

- ※ 登録こども数及び受給者数は、各年度末現在である
 ※ 令和元年度は、平成31年度を含む

(3) ひとり親家庭等医療費

年 度	支 給 対 象 者 数	支 給 件 数	支 給 額 (千円)	年 度 平 均 受 診 回 数
平成27年	2,350	25,355	72,053	11
28	3,789	27,033	76,125	9
29	3,644	42,110	104,389	12
30	3,568	42,526	102,333	12
令和元年	3,364	41,462	99,558	13
2	3,327	33,927	86,359	10
3	3,301	36,614	94,595	11

資料：こども課

- ※ 支給対象者数は、各年度末現在数である
 ※ 令和元年度は、平成31年度を含む

15 保健・衛生

15 保 健 ・ 衛 生

1 医療施設数
各年3月31日現在

区 分	病 院	一 般 診 療 所	歯 科 診 療 所	病 床 数	助 産 所	薬 局
平成30年	12	156	113	2,469	8	89
31	12	157	108	2,346	8	90
令和2年	12	155	108	2,479	8	92
3	12	154	108	2,481	10	92
4	12	153	109	2,481	10	96

資料：熊谷保健所

2 医療従事者数
各年12月31日現在

区 分	医 師	歯科医師	薬剤師	看護師	准看護師	助産師	保健師
平成22年	311	154	454	1,201	772	38	46
24	323	154	475	1,291	762	31	42
26	323	158	479	1,331	741	32	42
28	333	162	477	1,514	756	35	44
30	359	147	510	1,671	732	37	45
令和2年	355	148	473	1,762	679	41	44

資料：熊谷保健所

※ 隔年調査

3 献血者数（移動採血車）

年 度	平成29年	平成30年	令和元年	令和2年	令和3年
献血者数	3,045	2,689	2,788	3,102	3,252

資料：健康づくり課

※ 令和元年度は、平成31年度を含む。

4 乳幼児健康診査状況

年 度	乳 児			1 歳 6 か 月 児			3 歳 児		
	該 当 児 数	受 診 数	健康上 注意す べき者	該 当 児 数	受 診 数	健康上 注意す べき者	該 当 児 数	受 診 数	健康上 注意す べき者
平成29年	1,310	1,273	555	1,417	1,372	645	1,442	1,385	782
30	1,252	1,223	511	1,447	1,252	609	1,505	1,426	757
令和元年	1,088	1,072	480	1,270	1,197	612	1,308	1,248	703
2	1,286	1,233	519	1,200	1,184	671	1,556	1,453	855
3	1,107	1,078	388	1,207	1,106	671	1,271	991	529

資料：母子健康センター

※ 令和元年度は、平成31年度を含む。

5 予防接種状況

年 度	ロタ	ヒブ	小児用肺炎球菌	B C G	B型肝炎	ポリオ	二種混合	三種混合	四種混合	麻しん風しん(MR)	麻しん
平成29年	—	5,167	5,204	1,318	3,920	58	1,271	0	5,197	2,708	0
30	—	5,092	5,106	1,234	3,737	27	1,443	0	5,131	2,646	0
令和元年	—	4,596	4,751	1,187	3,440	12	1,451	0	4,842	2,795	0
2	1,004	4,754	4,554	1,170	3,454	2	1,469	0	4,727	3,065	0
3	2,538	4,403	4,341	1,039	3,189	1	1,396	1	4,402	2,628	0

年 度	風しん	水痘	日本脳炎	子宮頸がん	高齢者等インフルエンザ	高齢者等肺炎球菌
平成29年	0	2,664	6,353	34	28,254	6,220
30	0	2,601	6,603	64	29,567	5,984
令和元年	0	2,460	6,071	74	31,678	2,078
2	0	2,364	5,968	384	40,701	2,225
3	0	2,180	3,192	1,075	34,679	2,194

資料：母子健康センター

※ 四種混合とは、(不活化)ポリオ・百日せき・ジフテリア・破傷風をいう。(H24～)

※ 三種混合とは、百日せき・ジフテリア・破傷風をいう。

※ 二種混合とは、ジフテリア・破傷風をいう。

※ 令和元年は、平成31年度を含む。

6 休日・夜間急患診療所利用状況

年 度	休 日				夜 間		
	開 所 数	利用者 総 数	内科・小児科	歯 科	開 所 数	利用者 総 数	内科・小児科
平成29年	71	3,492	3,319	173	365	3,741	3,741
30	72	3,288	3,092	196	365	3,492	3,492
令和元年	76	2,895	2,705	190	365	3,053	3,053
2	71	881	733	148	365	624	624
3	71	895	783	112	365	608	608

資料：母子健康センター

※ 令和元年は、平成31年度を含む。

15 保健・衛生

7 がん検診状況

年 度	総 数		胃がん		子宮頸がん		乳がん	
	受診者	要精検査者数	受診者	要精検査者数	受診者	要精検査者数	受診者	要精検査者数
平成29年	55,612	2,616	12,360	456	5,832	134	4,363	339
30	55,844	2,532	12,431	405	5,933	152	4,345	323
令和元年	54,520	2,694	11,176	387	5,628	138	4,306	400
2	39,451	1,823	2,745	68	5,118	116	3,452	307
3	51,609	2,263	9,253	183	5,759	111	4,352	311

年 度	肺がん		大腸がん		前立腺がん	
	受診者	要精検査者数	受診者	要精検査者数	受診者	要精検査者数
平成29年	13,506	227	13,762	1,006	5,789	454
30	13,564	248	13,689	942	5,882	462
令和元年	13,590	233	13,810	1,006	6,010	530
2	11,483	161	11,519	735	5,134	436
3	13,162	234	13,260	904	5,823	520

資料：熊谷保健センター

※ 令和元年は、平成31年度を含む。

8 選択死因別死亡数

区 分	平成28年	平成29年	平成30年	令和元年	令和2年
総 数	2,090	2,232	2,194	2,192	2,300
結 核	1	1	1	2	4
悪性新生物	577	627	576	563	586
糖尿病	29	22	17	18	22
高血圧性疾患	9	10	7	11	10
心疾患 (高血圧性を除く)	326	406	398	394	368
脳血管疾患	193	176	177	167	172
大動脈瘤 及び解離	23	29	31	21	19
肺 炎	213	186	160	184	159
慢性閉塞性肺 疾患	23	29	26	20	22
喘 息	4	2	2	1	3
肝疾患	22	27	33	26	21
腎不全	29	38	32	43	42
老 衰	155	141	159	153	200
不慮の事故	51	49	61	71	69
自 殺	29	33	34	29	33
その他	406	456	480	489	570

資料：熊谷保健所

9 死亡順位（5位まで）

年 次	1 位	2 位	3 位	4 位	5 位
平成28年	悪性新生物 294.5	心疾患 166.4	肺 炎 108.7	脳血管疾患 98.5	老 衰 79.1
平成29年	悪性新生物 318.4	心疾患 206.2	肺 炎 94.4	脳血管疾患 89.4	老 衰 71.6
平成30年	悪性新生物 294.1	心疾患 203.2	脳血管疾患 90.4	肺 炎 81.7	老 衰 81.2
令和元年	悪性新生物 288.8	心疾患 202.1	肺 炎 94.4	脳血管疾患 85.7	老 衰 785
令和2年	悪性新生物 308.5	心疾患 193.7	老衰 105.3	脳血管疾患 90.6	肺炎 83.7

資料：熊谷保健所

※ 数字は、人口10万人対比率である。

15 保健・衛生

10 環境衛生営業関係施設数 各年3月31日現在

区 分	総 数	旅 館	興行場	公衆浴場	理容所	美容所	クリーニング所
平成30年	785	36	8	25	192	396	128
31	781	37	8	23	193	402	118
令和2年	775	38	8	23	189	411	106
3	776	39	8	22	190	416	101
4	757	39	8	22	188	412	88

資料：熊谷保健所

11 狂犬病の予防措置等の状況

年 度	登録頭数	予防注射頭数	抑留頭数	巡回収集頭数	毒餌掃とう	咬傷発生数	捕獲依頼件数	引取依頼件数
平成29年	10,377	7,124	60	—	—	19	97	27
30	10,328	6,964	46	—	—	14	72	23
令和元年	10,279	6,887	64	—	—	15	102	27
2	10,167	6,315	34	—	—	14	72	20
3	10,246	6,778	51	—	—	6	96	19

資料：環境推進課

※ 令和元年は、平成31年度を含む。

12 し尿の処理状況

収集及び処理施設処理量

(単位：リットル)

年 度	搬入日数	搬 入 量			一日当たり 平均搬入量	一日当たり 平均処理量
		生し尿	浄化槽汚泥	合 計		
平成29年	275	20,227,610	58,477,710	78,705,320	296,833	215,631
30	272	20,162,340	60,104,910	80,267,250	305,531	219,910
令和元年	273	20,327,000	59,578,040	79,905,040	303,348	218,320
2	272	20,027,960	59,893,800	79,921,760	301,625	218,964
3	272	18,951,440	59,547,860	78,499,300	299,762	215,067

資料：環境推進課

※ 令和元年は、平成31年度を含む。

13 ごみの処理状況

(単位：トン)

年 度	処理総量	可燃物処理量				不燃物処理量				有害ごみ 回収量	資源物 回収量
		熊谷衛生センター 江南清掃センター		クリーン センター	一般廃棄物最終処分場						
		計	収集量		一般 搬入量	計	計	収集量	一般 搬入量		
平成29年	77,474	70,020	42,530	27,490	3,938	792	86	706	0	75	2,649
30	78,970	71,676	42,768	28,908	3,953	699	94	605	0	73	2,569
令和元年	79,792	72,166	42,770	29,395	3,916	933	106	826	0	63	2,714
2	79,617	70,954	44,132	26,822	4,496	592	98	494	0	94	3,481
3	75,887	67,954	41,956	25,998	3,901	667	113	554	0	72	3,293

資料：環境美化センター

※ クリーンセンター処理量は最終処分場からの搬入分を除いたもの。

※ 令和元年は、平成31年度を含む。

14 公害苦情件数

年 度	大気汚染	水質汚濁	騒音	振動	悪臭	土壌	その他	計
平成29年	7	7	4	0	2	—	—	20
30	8	4	1	1	—	—	—	14
令和元年	2	5	2	0	3	—	—	12
2	5	5	4	0	0	—	—	14
3	4	6	1	0	0	—	—	11

資料：環境政策課

※ 大気汚染は、主に野焼きによるもの。

※ 令和元年は、平成31年度を含む。

15 光化学スモッグ発生状況

年 度	予報 回数	注意報 回数	警報 回数
平成29年	6	9	—
30	4	2	—
令和元年	2	2	—
2	2	2	—
3	1	1	—

資料：環境政策課

※ 令和元年は、平成31年度を含む。

16 大気汚染物質測定結果

(単位：ppm)

年 度	熊谷市役所 (本庁舎)		熊谷妻沼東
	二酸化硫黄 (SO ₂)	二酸化窒素 (NO ₂)	二酸化窒素 (NO ₂)
平成29年	0.001	0.010	0.012
30	0.001	0.009	0.011
令和元年	0.000	0.008	0.009
2	0.000	0.008	0.009
3	0.001	0.008	0.008

資料：県大気環境課

※ 令和元年は、平成31年度を含む。

15 保健・衛生

17 葬斎施設利用状況

(1) 火葬施設利用状況

年 度	総 数	市 民					市 民 以 外				
		計	15歳以上	15歳未満	死産児	その他	計	15歳以上	15歳未満	死産児	その他
平成29年	2,297	2,247	2,199	5	24	19	50	49	—	1	—
30	2,226	2,170	2,135	5	23	7	56	54	—	2	—
令和元年	2,284	2,219	2,182	2	22	11	65	60	—	2	3
2	2,368	2,303	2,270	3	23	7	65	63	—	—	2
3	2,518	2,469	2,439	2	24	4	49	47	—	—	2

資料：葬斎施設

※ 令和元年は、平成31年度を含む。

(2) 式場（葬儀告別式）利用状況

年 度	総 数	市 民	市民以外
平成29年	524	521	3
30	476	473	3
令和元年	507	504	3
2	390	387	3
3	360	359	1

資料：葬斎施設

※ 令和元年は、平成31年度を含む。

16 公安・災害

1 救急出動状況
各年1月～12月

年次	総数	火災	自然災害	水難	交通	労働災害	運動競技	一般負傷	加害	自損行為	急病	その他
平成29年	9,291	38	1	7	862	106	152	1,212	58	83	5,765	1,007
30	9,711	48	—	4	835	147	157	1,259	63	97	6,099	1,002
31	9,581	53	—	12	789	119	115	1,278	43	89	6,017	1,066
令和2年	8,901	37	—	8	698	110	70	1,275	37	93	5,683	890
3	9,057	39	—	4	633	106	85	1,212	33	90	5,979	876

資料：消防本部

※ 31年次は、令和元年（5月から12月まで）を含む。

2 交通事故発生状況
各年1月～12月

年次	人身事故件数		死者数		負傷者数	
		増減		増減		増減
平成29年	863	△ 89	7	0	1,075	△ 107
30	816	△ 47	7	0	1,026	△ 49
31	730	△ 89	5	△ 2	871	△ 155
令和2年	557	△ 173	6	1	701	△ 170
3	457	△ 100	5	△ 1	564	△ 137

資料：熊谷警察署

※ 31年次は、令和元年（5月から12月まで）を含む。

3 交通災害共済加入状況

年度	一般会員	中学生以下の会員	総数	加入率 (%)	見舞金	
					件数	金額 (千円)
平成29年	27,005	2,359	29,364	14.7	224	12,737
30	24,798	2,063	26,861	13.5	224	14,396
31	—	—	29,057	14.7	185	10,157
令和2年	—	—	27,719	14.1	169	10,805
3	—	—	18,838	9.6	135	8,997

資料：埼玉縣市町村総合事務組合、安心安全課

※ 令和元年から、一般会員・中学生以下の区別がなくなり、総数表示となる。

16 公安・災害

4 刑法犯罪種別発生・検挙状況

年次 罪種区分	平成30年		平成31年		令和2年		令和3年	
	発生	検挙	発生	検挙	発生	検挙	発生	検挙
総数	1,458	461	1,586	603	1,203	501	1,018	429
凶悪犯	13	11	7	8	5	5	9	9
殺人・えい児殺	2	2	2	2	2	2	2	2
強盗	5	4	4	4	2	2	2	3
放火	1	1	1	1	0	0	3	3
強盗	5	4	0	1	1	1	2	1
粗暴犯	105	78	87	86	120	109	97	87
暴行・傷害	96	71	76	73	98	91	82	73
脅迫・恐喝	9	7	11	13	22	18	15	14
凶器準備集合	0	0	0	0	0	0	0	0
窃盗	1,058	281	1,168	394	761	286	665	235
重要窃盗	190	68	266	130	145	81	109	59
その他	868	213	902	264	616	205	556	176
知能犯	58	23	52	17	60	21	56	38
詐欺	51	19	46	14	58	19	49	33
横領	1	3	2	0	0	0	6	4
その他	6	1	4	3	2	2	1	1
風俗犯	6	5	11	11	5	6	11	9
賭博	0	0	0	0	0	0	0	0
わいせつ	6	5	11	11	5	6	11	9
その他の刑法犯	218	63	261	87	252	74	180	51

資料：熊谷警察署（於 市内）

※ 平成31年次は、令和元年（5月から12月まで）を含む。

5 非行少年等補導状況

(1) 刑法犯少年

年次 罪種別	平成 30年	平成 31年	令和 2年	令和 3年
補導総数	27 (7)	26	40 (5)	12
殺人・強盗	—	—	—	—
暴行	—	2	2	2
傷害	2	1	1	—
脅迫・恐喝	—	—	—	2
窃盗	21 (7)	15 (3)	30 (4)	4 (0)
詐欺・横領	1	—	3	2
わいせつ	—	—	—	1
その他	3	8	4 (1)	4

(3) 特別法犯

年次 区分	平成 30年	平成 31年	令和 2年	令和 3年	
補導総数	10	5	4 (1)	4	
学生・生徒	中学生	—	—	—	
	高校生	4	4	1	1
	大学生 (各種学校含む)	2	—	1	—
有職少年	4	1	2 (1)	2	
無職少年	—	—	—	1	

(2) 不良行為少年

年次 行為種別	平成 30年	平成 31年	令和 2年	令和 3年
補導総数	789 (417)	493 (257)	246 (76)	453 (156)
飲酒	18 (12)	4 (1)	5	14 (9)
喫煙	73 (13)	27 (4)	31 (1)	75 (3)
薬物乱用	—	—	—	1
金品不正要求	—	—	1	—
深夜はいかい	585 (339)	363 (200)	126 (41)	88 (30)
家出	15 (4)	11 (5)	31 (22)	25 (11)
無断外泊	3 (3)	5 (5)	1 (1)	1 (1)
不健全性的行為	—	7 (5)	6 (3)	5 (3)
性的いたづら	—	1	1	4
不良交友	—	—	—	—
怠学	12 (7)	7 (2)	3	9 (3)
不健全娯楽	65 (34)	56 (34)	4 (2)	182 (91)
金品持ち出し	6 (4)	4	1	2
暴走行為	5 (1)	—	5	1
その他	7	—	31 (6)	2 (2)

資料：熊谷警察署（管内）

※（ ）は、女子数

※ 特別法犯とは、刑法犯を除くすべての犯罪(条例に規定するものを含む)をいう。

※ 平成31年次は、令和元年（5月から12月まで）を含む。

16 公安・災害

6 火 災

(1) 火災発生状況

年 次	火 災 発 生 件 数				死 傷 者		建物焼失面積 (㎡)	損害額 (千円)
	総数	建物	車両	その他	死者	負傷者		
平成29年	69	33	7	29	2	4	床面 1,291 表面 28	99,989
30	46	32	4	10	1	8	床面 1,030 表面 109	44,781
31	46	33	6	7	1	3	床面 544 表面 91	141,254
令和2年	44	34	4	6	1	8	床面 745 表面 5	71,230
3	44	30	5	9	2	6	床面 1,607 表面 37	88,495

資料：消防本部

※ 平成31年次は、令和元年（5月から12月まで）を含む。

(2) 原因別火災発生件数

区 分	平成29年	平成30年	平成31年	令和2年	令和3年
発生総件数	69	46	46	44	44
放 火	29	6	6	4	7
放 火 の 疑 い	1	1	—	2	2
こ ん ろ	3	2	5	7	2
た ば こ	6	2	2	2	4
焚 き 火	2	2	2	2	2
ス ト ー ブ	2	3	1	1	1
排 気 管	—	1	1	1	1
ガ ス レ ン ジ	—	—	—	—	—
マ ッ チ ・ ラ イ タ ー	1	1	—	1	2
炉	—	1	—	—	—
直 接 雷	—	—	—	1	—
電 気 機 器	3	4	3	1	1
電 灯 ・ 電 話 等 の 配 線	1	3	2	—	1
灯	—	2	2	—	1
取 灰	—	—	—	—	—
配 線 器 具	1	—	2	3	—
火 遊 び	1	—	—	—	1
溶 接 機 ・ 溶 断 機	—	—	—	1	1
そ の 他	15	13	17	12	14
不 明 ・ 調 査 中	4	5	3	6	4

資料：消防本部

※ 平成31年は、令和元年を含む。

7 消 防

(1) 消防施設と機械力
各年4月1日現在

区 分	消 防 署	分 署	消 防 職 員	機 械 力								
				普 通 消 防 車	水 槽 付 消 防 車	小 型 動 力 付 水 槽 車	小 型 動 力 消 防 車	化 学 車	は し ご 車	救 助 工 作 車	救 急 車	そ の 他
平成30年	3	3	247	4	7	—	6	1	2	2	7	24
31	3	3	244	4	7	—	6	1	2	2	7	24
令和2年	3	3	248	4	7	—	4	1	2	2	7	24
3	3	3	248	4	7	—	4	1	2	2	7	24
4	3	3	244	4	6	1	4	1	2	2	7	24

資料：消防本部

(2) 消防水利状況
各年4月1日現在

区 分	防 火 水 槽		掘 井 戸		さ く 井 式 井 戸		消 火 栓		そ の 他
	公 設	私 設	公 設	私 設	公 設	私 設	公 設	私 設	
平成30年	561	821	371	2	894	339	3,912	6	57
31	564	832	367	2	893	338	3,922	4	57
令和2年	563	833	366	2	892	338	3,928	6	57
3	564	835	362	2	892	334	3,937	5	57
4	569	842	359	2	893	333	3,941	5	57

資料：消防本部

(3) 消防団と機械力
各年4月1日現在

区 分	消 防 団 本 部 及 び 消 防 分 団	消 防 団 員 数	機 械 力		
			連 絡 車	普 通 消 防 ポ ン プ 車	水 槽 付 消 防 車
平成30年	34	495	2	32	—
31	34	487	2	32	—
令和2年	34	484	2	32	—
3	34	472	2	32	—
4	34	475	2	32	—

資料：消防本部

17 市民生活

17 市民生活

1 市民所得

(1) 産業別市町村内総生産

年 度	平成27年度	平成28年度	平成29年度
市町村内総生産	1,049,177	974,082	1,050,015
第1次産業	5,019	5,601	5,487
農業	4,977	5,556	5,448
林業	16	17	10
水産業	26	28	29
第2次産業	470,304	392,541	458,156
鉱業	57	47	49
製造業	434,102	349,385	425,892
建設業	36,145	43,109	32,214
第3次産業	564,755	570,004	578,931
電気・ガス・水道・廃棄物処理業	24,821	25,908	27,373
卸売・小売業	99,466	97,932	100,299
運輸・郵便業	31,299	33,007	34,188
宿泊・飲食サービス業	16,241	16,831	17,785
情報通信業	11,015	12,927	12,704
金融・保険業	42,533	40,245	41,452
不動産業	103,957	104,118	102,533
専門・科学技術、業務支援サービス業	45,414	49,222	49,955
公務	57,536	58,675	58,315
教育	28,306	25,256	25,744
保健衛生・社会事業	60,221	61,411	62,739
その他のサービス	43,947	44,471	45,844
輸入品に課される税・関税	17,236	13,931	16,475
(控除)総資本形成に係る消費税	8,136	7,996	9,034

(2) 市民所得の分配

年 度	平成27年度	平成28年度	平成29年度
市町村民所得(分配)	593,431	587,475	609,126
雇用者報酬	384,456	392,186	395,686
賃金・俸給	334,078	339,913	342,062
雇主の社会負担	50,378	52,272	53,624
雇主の現実社会負担	45,663	47,729	49,066
雇主の帰属社会負担	4,715	4,544	4,558
財産所得	28,450	26,060	26,276
受取	49,328	45,942	45,164
支払	20,878	19,882	18,888
一般政府	-5,692	-6,355	-3,110
受取	13,617	12,046	14,330
支払	19,309	18,401	17,440
家計	33,591	31,909	28,812
利子	9,575	10,670	9,827
受取	11,052	12,055	11,183
支払	1,477	1,385	1,356
配当(受取)	8,107	6,076	4,091
その他の投資所得(受取)	11,176	10,394	10,229
賃貸料(受取)	4,732	4,769	4,664
対家計民間非営利団体	551	506	574
受取	643	602	666
支払	92	96	92
企業所得	180,525	169,229	187,165
民間法人企業	101,678	95,397	113,692
公的企業	5,704	4,280	4,085
個人企業	73,144	69,553	69,388
農林水産業	2,638	3,002	3,054
その他の産業	23,053	19,657	21,099
持ち家	47,453	46,894	45,235

(3) 関係指標

年 度	平成27年度	平成28年度	平成29年度
就業者1人当たり市町村内純生産(千円)	7,067	6,552	7,001
1人当たり市町村民所得(千円)	2,986	2,967	3,092
雇用者1人当たり雇用者報酬(千円)	4,171	4,226	4,233
市町村内就業者数(人)	101,705	102,305	102,951
市町村人口(人)	198,742	197,991	196,992
市町村民雇用者数(人)	92,181	92,803	93,480

(単位：百万円)

平成30年度	令和元年度	令和元年度 増加率(%)	令和元年度 構成比(%)
1,063,462	1,043,618	-0.7	100.0
4,736	4,208	-10.4	0.4
4,698	4,161	-9.8	0.4
9	30	-52.6	0.0
29	17	-19.2	0.0
468,205	425,465	-1.6	40.8
46	91	0.7	0.0
431,234	399,468	0.5	38.3
36,925	25,905	-25.1	2.5
581,974	607,906	0.1	58.2
28,406	34,093	7.0	3.3
98,854	102,401	-1.4	9.8
35,355	38,972	-0.0	3.7
17,192	17,353	-5.9	1.7
13,097	12,787	0.7	1.2
42,955	41,916	0.2	4.0
100,589	103,000	-1.7	9.9
50,517	53,709	0.5	5.1
58,786	59,843	1.9	5.7
25,764	25,086	0.2	2.4
65,375	74,822	2.5	7.2
45,084	43,924	-1.6	4.2
17,927	18,102	-1.9	
9,379	12,063	4.3	

(単位：百万円)

平成30年度	令和元年度	令和元年度 増加率(%)	令和元年度 構成比(%)
596,396	597,408	-1.9	100.0
407,364	404,339	-0.0	67.7
353,604	352,869	-0.2	59.1
53,760	51,470	1.1	8.6
49,217	49,489	1.3	8.3
4,543	1,981	-3.6	0.3
29,616	35,302	10.9	5.9
47,770	38,209	7.9	6.4
18,154	2,907	-18.8	0.5
-2,375	-190	56.7	-0.0
14,543	2,014	1.8	0.3
16,918	2,204	-8.8	0.4
31,347	34,912	10.3	5.8
11,921	11,209	13.1	1.9
13,048	11,842	7.7	2.0
1,127	633	-41.5	0.1
4,584	7,418	62.0	1.2
10,109	9,605	-6.1	1.6
4,733	6,681	-3.7	1.1
644	580	-7.5	0.1
753	650	-8.1	0.1
109	70	-13.1	0.0
159,416	157,766	-8.7	26.4
85,970	95,935	-11.7	16.1
3,396	3,170	-28.2	0.5
70,050	58,662	-1.7	9.8
2,250	2,077	-3.1	0.3
23,423	19,948	0.0	3.3
44,377	36,637	-2.5	6.1

(単位：千円)

平成30年度	令和元年度	平成30年度 増加率(%)	平成30年度 構成比(%)
6,935	6,549	-3.0	
3,042	3,059	-1.5	
4,301	4,197	-1.6	
104,210	105,714	1.4	
196,027	195,287	-0.4	
94,721	96,340	1.6	

資料：2019年度埼玉の市町村経済計算

※「市町村経済計算」は、最新年度の数値が公表されると、過去に遡って数値が改訂されます。

17 市民生活

2 酒類消費状況（熊谷税務署管内）

（単位：キロリットル）

年 度	平成28年	平成29年	平成30年	令和元年	令和2年
総 量	24,129	21,690	21,351	15,793	16,519
清 酒	2,250	1,922	1,841	1,459	1,502
合 成 清 酒	88	83	80	52	50
連 続 式 蒸 留 酎	2,178	2,082	2,017	1,479	1,611
単 式 蒸 留 酎	776	798	776	646	689
み り ん	411	430	406	354	322
ビ ー ル	7,315	6,268	5,876	4,726	3,631
果 実 酒	622	644	623	445	486
甘 味 果 実 酒	13	15	17	17	17
ウ イ ス キ ー	356	391	431	369	351
ブ ラ ン デ ー	10	10	10	8	14
発 泡 酒	1,752	1,328	1,147	715	874
原料用アルコール ・スピリッツ	1,111	1,110	1,237	985	1,339
リ キ ュ ー ル	5,576	5,183	5,476	3,860	4,724
そ の 他	1,670	1,426	1,416	678	910

資料：関東信越国税局

※ 「その他」欄は、その他の醸造酒、粉末酒及び雑酒の合計を示したものである。

※ 単位未満は、四捨五入のため、合計と一致しない場合がある。

3 勤労者世帯1世帯当たり年平均1か月間の収入及び支出（さいたま市）

(1) 収 入		(単位：円)				
区 分	平成28年	平成29年	平成30年	令和元年	令和2年	令和3年
集 計 世 帯 数	51	46	54	54	59	64
世 帯 人 員 (人)	3.47	3.51	3.43	2.25	2.66	2.24
有 業 人 員 (人)	1.71	1.82	1.75	1.39	1.58	1.41
世 帯 主 の 年 齢 (歳)	48.0	47.6	49.7	45.5	49.2	50.2
受 取	1,185,230	1,246,552	1,319,790	1,131,363	1,365,909	1,216,476
実 収 入	633,227	624,099	650,621	626,047	682,567	580,740
経 常 収 入	622,970	616,602	643,739	619,740	657,389	569,250
勤 め 先 収 入	587,342	593,044	613,787	599,244	629,675	548,198
世 帯 主 収 入	505,874	493,267	515,581	522,577	529,358	477,311
定 期 収 入	413,359	417,599	411,500	413,001	444,703	417,324
臨 時 収 入	2,837	2,648	3,709	3,482	6,230	6,583
賞 与	89,678	73,020	100,371	106,094	78,424	53,404
配 偶 者 の 収 入	73,752	93,464	89,851	71,217	91,405	62,811
他 の 世 帯 員 収 入	7,716	6,312	8,355	5,450	8,912	8,076
事 業 ・ 内 職 収 入	4,474	761	3,043	414	7,095	2,581
家 賃 収 入	1,506	0	1,231	116	2,699	1,463
他 の 事 業 収 入	2,099	291	1,622	280	2,801	0
内 職 収 入	868	471	190	18	1,595	1,119
他 の 経 常 収 入	31,154	22,797	26,909	20,083	20,619	18,471
財 産 収 入	158	1,044	790	1,418	741	2,897
社 会 保 障 給 付	30,659	21,551	25,628	18,399	19,407	15,455
仕 送 り 金	337	201	491	266	472	119
特 別 収 入	10,257	7,497	6,881	6,307	25,178	11,490
受 贈 金	4,203	3,816	2,420	2,351	1,145	2,658
他 の 特 別 収 入	6,054	3,681	4,462	3,956	24,032	8,831
実 収 入 以 外 の 受 取	481,457	561,681	514,777	394,094	518,055	399,672
預 貯 金 引 出	408,019	405,901	412,036	298,057	365,817	297,182
保 険 金	6,004	6,781	3,903	2,013	13,857	2,816
有 価 証 券 売 却	0	0	0	0	315	0
土 地 家 屋 借 入 金	0	76,378	0	0	0	0
他 の 借 入 金	79	85	0	374	237	10
分 割 払 購 入 借 入 金	4,833	7,250	9,751	5,481	—	—
一 括 払 購 入 借 入 金	62,157	65,107	88,865	88,020	—	—
ク レ ジ ッ ト 購 入 借 入 金	—	—	—	—	137,486	99,586
財 産 売 却	0	0	0	0	0	0
そ の 他	364	178	222	148	344	78
繰 入 金	70,546	60,773	154,393	111,222	165,287	236,063

資料：総務省統計局「家計調査年報」

※ 単位未満は、四捨五入のため、合計と一致しない場合がある。

※ 令和2年より分割払購入借入金及び一括払購入借入金はクレジット購入借入金に統合された。

17 市民生活

(2) 支 出

(単位：円)

区 分	平成28年	平成29年	平成30年	令和元年	令和2年	令和3年
支 払	1,185,230	1,246,552	1,319,790	1,131,363	1,365,909	1,216,476
実 支 出	480,443	453,516	482,356	416,415	462,731	375,300
消費支出	365,973	340,490	356,763	294,867	336,541	269,050
食 料	81,389	79,563	83,935	71,275	82,630	70,896
住 居	29,783	15,653	20,350	32,688	20,068	17,388
光熱・水道	22,708	21,600	22,457	18,301	18,171	17,755
家具・家事用品	10,294	11,545	11,509	9,883	13,091	11,006
被服及び履物	15,855	16,701	15,167	13,881	13,641	11,100
保健医療	12,098	12,941	15,514	14,275	13,309	18,558
交通・通信	62,996	55,515	60,481	37,243	57,215	38,742
教 育	34,671	36,519	35,045	15,911	22,350	11,653
教養娯楽	41,524	33,867	37,285	30,806	37,477	27,552
その他の消費支出	54,656	56,585	55,022	50,603	58,588	44,400
非消費支出	114,470	113,026	125,593	121,548	126,190	106,251
直接税	50,980	47,683	57,233	54,385	60,938	50,062
社会保険料	63,453	65,120	68,322	67,153	65,232	56,102
他の非消費支出	37	223	37	11	20	87
実支出以外の支払	639,324	741,394	703,962	619,677	757,881	618,592
預 貯 金	510,626	504,926	513,876	491,112	572,037	456,582
保 険 料	21,636	22,453	27,441	37,746	21,536	20,956
有価証券購入	1,251	4,372	1,477	2,437	5,623	4,982
土地家屋借金返済	41,568	76,281	51,327	35,180	51,685	51,712
他の借金返済	1,789	497	2,312	2,520	4,063	1,329
分割払購入 借入金返済	4,335	2,974	9,269	3,179	—	—
一括払購入 借入金返済	50,336	38,334	46,154	45,260	—	—
クレジット購入 借入金返済	—	—	—	—	102,426	82,876
財 産 購 入	7,147	91,339	51,642	0	0	0
そ の 他	637	218	462	2,243	511	155
繰 越 金	65,463	51,643	133,472	95,271	145,297	222,584
現 物 総 額	5,748	4,870	—	—	—	—
食 料	3,166	2,569	—	—	—	—
可 処 分 所 得	518,757	511,073	525,028	504,499	556,377	474,490
黒 字	152,784	170,583	168,264	209,632	219,835	205,440
黒 字 率 (%)	29.5	33.4	32.0	41.6	39.5	43.3
エンゲル係数 (%)	22.2	23.4	23.5	24.2	24.6	26.4

資料：総務省統計局「家計調査年報」

※ 単位未満は、四捨五入のため、合計と一致しない場合がある。

※ 令和2年より分割払購入借入金及び一括払購入借入金はクレジット購入借入金に統合された。

4 さいたま市・全国・東京都区部 消費者物価総合指数の動き

(令和2年平均=100)

年/年度/月	さいたま市			全 国			東京都区部		
	指数	変化率 (%)		指数	変化率 (%)		指数	変化率 (%)	
		対前月	対前年同月		対前月	対前年同月		対前月	対前年同月
平成27年平均	98.8	—	0.9	98.2	—	0.8	98.2	—	0.7
28	98.5	—	-0.3	98.1	—	-0.1	98.1	—	-0.2
29	98.8	—	0.3	98.6	—	0.5	98.2	—	0.1
30	99.7	—	0.9	99.5	—	1.0	99.1	—	0.9
令和元年平均	100.2	—	0.5	100.0	—	0.5	99.9	—	0.8
2	100.0	—	-0.2	100.0	—	0.0	100.0	—	0.1
3	99.5	—	-0.5	99.8	—	-0.2	99.8	—	-0.2
平成27年度平均	98.8	—	0.2	98.2	—	0.2	98.2	—	0.1
28	98.5	—	-0.3	98.2	—	-0.1	98.0	—	-0.2
29	99.1	—	0.7	98.9	—	0.7	98.5	—	0.5
30	99.9	—	0.8	99.6	—	0.7	99.3	—	0.8
令和元年度平均	100.3	—	0.4	100.1	—	0.5	100.0	—	0.8
2	99.8	—	-0.5	99.9	—	-0.2	99.9	—	-0.1
3	99.7	—	-0.1	100.0	—	0.1	100.0	—	0.1
令和3年 1月	99.4	0.2	-1.0	99.8	0.5	-0.7	99.7	0.5	-0.5
2	99.3	-0.1	-0.9	99.8	-0.1	-0.5	99.8	0.0	-0.3
3	99.6	0.3	-0.8	99.9	0.1	-0.4	99.8	0.0	-0.4
4	98.8	-0.8	-1.6	99.1	-0.8	-1.1	99.1	-0.6	-1.2
5	99.1	0.3	-1.2	99.4	0.3	-0.8	99.5	0.3	-0.9
6	99.3	0.2	-0.8	99.5	0.1	-0.5	99.5	0.0	-0.5
7	99.5	0.2	-0.6	99.7	0.2	-0.3	99.8	0.2	-0.4
8	99.5	0.0	-0.6	99.7	0.0	-0.4	99.8	0.0	-0.4
9	99.7	0.2	-0.1	100.1	0.4	0.2	100.1	0.3	0.3
10	99.7	-0.1	0.0	99.9	-0.2	0.1	99.9	-0.2	0.1
11	100.0	0.3	0.7	100.1	0.2	0.6	100.0	0.1	0.5
12	99.9	-0.1	0.7	100.1	0.0	0.8	100.1	0.0	0.8
令和4年 1月	100.0	0.2	0.6	100.3	0.3	0.5	100.3	0.2	0.6
2	100.3	-0.1	0.9	100.7	0.4	0.9	100.7	0.4	1.0
3	100.7	0.3	1.1	101.1	0.4	1.2	101.1	0.3	1.3

資料：消費者物価指数速報

※ 年平均・年度平均指数の変化率は、それぞれ対前年平均・対前年度平均である。

18 財政

18 財 政

1 予算及び決算の推移

(1) 一般会計

(単位：千円)

年 度	予 算		決 算		市民一人当たり 歳出決算額(円)
	当 初	最 終	歳 入	歳 出	
平成29年度	64,300,000	66,321,540	67,648,225	61,463,017	310,637
30年度	64,300,000	69,027,738	69,576,084	64,826,889	328,665
令和元年度	66,500,000	70,184,988	69,581,890	64,217,506	327,268
2年度	64,000,000	96,454,128	93,925,650	88,190,108	453,322
3年度	66,300,000	80,215,805	78,988,556	72,427,276	374,406
4年度	69,000,000	×	×	×	×

資料：財政課

※ 人口は、各年度末総人口を用いた。

(2) 特別会計

(単位：千円)

年 度	予 算		決 算		市民一人当たり 歳出決算額(円)
	当 初	最 終	歳 入	歳 出	
平成29年度	33,900,000	34,576,413	32,255,642	31,865,796	161,051
30年度	28,630,000	29,604,435	28,411,824	27,688,430	140,377
令和元年度	24,160,000	24,727,794	23,780,069	23,597,278	120,257
2年度	23,368,000	23,644,921	22,933,940	22,761,072	116,998
3年度	23,826,000	24,635,919	23,526,134	23,283,951	120,364
4年度	24,680,000	×	×	×	×

資料：財政課

※ 人口は、各年度末総人口を用いた。

2 税収の状況

(単位：千円、%)

区 分	平成30年度		令和元年度		令和2年度		令和3年度	
	額	構成比	額	構成比	額	構成比	額	構成比
総 額	30,798,404	100.0	31,116,750	100.0	30,111,352	100.0	30,052,796	100.0
市 民 税	14,708,134	47.7	14,628,167	47.0	13,737,968	45.6	13,630,157	45.3
固定資産税	12,522,891	40.7	12,908,990	41.5	12,815,764	42.6	12,760,094	42.5
軽自動車税	480,183	1.6	509,060	1.6	534,891	1.8	559,316	1.9
たばこ税	1,316,418	4.3	1,267,098	4.1	1,224,964	4.0	1,308,444	4.3
都市計画税	1,770,778	5.7	1,803,435	5.8	1,797,765	6.0	1,794,785	6.0

資料：財政課

18 財政

3 一般会計歳入歳出決算

(1) 歳入

(単位：千円、%)

区 分	平成30年度		令和元年度		令和2年度		令和3年度	
	額	構成比	額	構成比	額	構成比	額	構成比
総 額	69,576,084	100.0	69,581,890	100.0	93,925,650	100.0	78,988,556	100.0
市 税	30,798,404	44.3	31,116,750	44.7	30,111,352	32.1	30,052,796	38.0
地 方 譲 与 税	694,538	1.0	644,836	0.9	646,767	0.7	705,626	0.9
利 子 割 交 付 金	39,016	0.1	20,153	0.0	21,162	0.0	17,432	0.0
配 当 割 交 付 金	108,324	0.2	131,301	0.2	111,878	0.1	170,939	0.2
株 式 等 譲 渡 金 所 得 割 交 付 金	99,524	0.1	79,235	0.1	133,795	0.1	202,859	0.3
法 人 事 業 税 交 付 金	—	—	—	—	266152.0	0.3	462,419	0.6
地 方 消 費 税 金	3,702,729	5.3	3,564,359	5.1	4,289,351	4.6	4,643,480	5.9
ゴ ル フ 場 利 用 税 金 交 付 金	76,163	0.1	71,429	0.1	60,808	0.1	70,434	0.1
環 境 性 能 割 交 付 金	—	—	43,282	0.1	90,666	0.1	93,481	0.1
地 方 特 例 交 付 金	138,928	0.2	420,861	0.6	238,010	0.3	575,447	0.7
地 方 交 付 税	4,927,738	7.1	5,253,301	7.6	5,064,986	5.4	6,148,722	7.8
交 通 安 全 対 策 金 特 別 交 付 金	29,544	0.0	28,301	0.1	31,170	0.0	29,384	0.0
分 担 金 担 び 金 及 び 金	852,530	1.2	552,547	0.8	306,346	0.3	337,127	0.4
使 用 料 数 及 び 料 金	820,443	1.2	807,792	1.2	671,732	0.7	685,119	0.9
国 庫 支 出 金	9,620,210	13.8	10,292,188	14.8	33,826,675	36.0	18,102,579	22.9
県 支 出 金	4,170,228	6.0	4,752,399	6.8	5,002,509	5.3	4,960,857	6.3
財 産 収 入	367,331	0.5	124,942	0.2	136,006	0.2	255,085	0.3
寄 附 金	41,234	0.1	26,231	0.0	305,947	0.3	196,902	0.3
繰 入 金	77,166	0.1	845,362	1.2	30,838	0.0	53,606	0.1
繰 越 金	6,185,208	8.9	4,749,196	6.8	5,364,384	5.7	5,735,542	7.3
諸 収 入	3,020,993	4.3	3,762,648	5.4	4,445,916	4.7	2,877,820	3.6
市 債	3,511,300	5.1	2,149,600	3.1	2,769,200	3.0	2,610,900	3.3
自 動 車 取 得 税 金 交 付 金	294,533	0.4	145,177	0.2	—	—	—	—
自 主 財 源 比 率	60.6%		60.3%		44.0%		50.9%	
依 存 財 源 比 率	39.4%		39.7%		56.0%		49.1%	

資料：財政課

(2) 歳出

(単位：千円、%)

区 分	平成30年度		令和元年度		令和2年度		令和3年度	
	額	構成比	額	構成比	額	構成比	額	構成比
総 額	64,826,889	100.0	64,217,506	100.0	88,190,108	100.0	72,427,276	100.0
議 会 費	431,110	0.7	430,628	0.7	421,279	0.5	414,556	0.6
総 務 費	8,362,519	12.9	8,834,403	13.8	26,209,747	29.7	7,878,925	10.9
民 生 費	26,518,677	40.9	27,276,966	42.5	28,644,216	32.5	33,405,631	46.1
衛 生 費	5,232,207	8.1	4,716,756	7.3	5,238,805	5.9	6,635,342	9.2
労 働 費	387,205	0.6	387,975	0.6	391,308	0.5	394,519	0.5
農 林 水 産 業 費	1,182,873	1.8	1,163,515	1.8	1,174,068	1.3	1,069,358	1.5
商 工 費	1,668,840	2.6	1,998,552	3.1	4,887,606	5.5	2,228,016	3.1
土 木 費	7,587,854	11.7	6,510,521	10.1	6,603,914	7.5	6,610,100	9.1
消 防 費	2,626,739	4.0	2,481,795	3.9	2,857,298	3.2	2,492,325	3.4
教 育 費	6,293,782	9.7	6,119,983	9.5	7,478,280	8.5	7,079,302	9.8
公 債 費	4,535,083	7.0	4,296,412	6.7	4,283,587	4.9	4,219,202	5.8

資料：財政課

18 財政

4 特別会計歳入歳出決算

(単位：千円)

区 分	平成30年度		令和元年度		令和2年度		令和3年度	
	歳 入	歳 出	歳 入	歳 出	歳 入	歳 出	歳 入	歳 出
総 額	28,411,824	27,688,430	23,780,069	23,597,278	22,933,940	22,761,072	23,526,134	23,283,951
国民健康保険	19,979,467	19,979,467	19,319,659	19,319,659	18,750,034	18,750,034	19,389,546	19,389,546
下水道	3,584,368	3,253,649	—	—	—	—	—	—
公共用地先行取得	41,477	41,477	7,791	7,791	5,034	5,034	5,006	5,006
駐車場事業	80,945	80,945	15,873	15,873	16,780	16,780	18,079	18,079
熊谷都市計画事業 土地区画整理事業	2,139,220	1,776,891	1,796,449	1,647,597	1,409,461	1,272,098	1,295,369	1,074,760
(龍原中央第一土地 区画整理事業)	298,576	274,860	157,917	157,916	71,170	71,170	73,703	73,703
(上石第一土地 区画整理事業)	377,468	262,058	523,080	441,314	553,488	511,488	465,004	343,881
(上之土地 区画整理事業)	1,463,176	1,239,973	1,115,452	1,048,367	784,803	689,440	756,662	657,176
農業集落排水事業	386,797	386,797	370,236	370,236	384,120	384,120	401,379	401,379
後期高齢者医療	2,199,550	2,169,204	2,270,061	2,236,122	2,368,511	2,333,006	2,416,755	2,395,181

資料：財政課

5 普通会計（歳出）性質別決算

(単位：千円、%)

区 分	平成30年度		令和元年度		令和2年度		令和3年度	
	額	構成比	額	構成比	額	構成比	額	構成比
総 額	64,949,607	100.0	64,617,772	100.0	88,235,629	100.0	72,437,637	100.0
経 常 的 経 費	46,776,835	72.1	51,678,216	80.0	73,072,319	82.9	56,522,748	78.1
人 件 費	11,244,216	17.3	11,472,448	17.8	12,264,998	13.9	12,563,090	17.4
(うち職員給)	7,596,358	11.7	7,674,992	11.9	7,530,080	8.5	7,504,173	10.4
扶 助 費	16,597,288	25.6	17,519,494	27.1	17,661,619	20.0	21,845,826	30.2
公 債 費	4,576,560	7.0	4,304,203	6.7	4,288,621	4.9	4,224,208	5.8
物 件 費	8,153,287	12.6	8,555,957	13.2	7,939,158	9.0	9,774,908	13.5
維持補修費	701,311	1.1	677,837	1.0	759,636	0.9	849,756	1.2
補 助 費 等	5,504,173	8.5	9,148,277	14.2	30,158,287	34.2	7,264,960	10.0
投 資 的 経 費	6,097,864	9.4	4,736,105	7.3	5,932,470	6.7	4,954,680	6.8
普通建設事業費	6,097,864	9.4	4,613,637	7.1	5,906,416	6.7	4,954,680	6.8
(うち補助)	1,811,777	2.8	2,058,410	3.2	2,649,727	3.0	2,296,986	3.2
(うち単独)	4,286,087	6.6	2,555,227	4.0	3,256,689	3.7	2,657,694	3.6
災害復旧事業費	0	0.0	122,468	0.2	26,054	0.0	0	0.0
そ の 他	12,074,908	18.5	8,203,451	12.6	9,230,840	10.4	10,960,209	15.1
積 立 金	2,235,532	3.4	136,892	0.2	1,004,008	1.1	2,001,555	2.8
投資及び出資金	2,283	0.0	16,373	0.0	94,793	0.1	200,233	0.3
貸 付 金	1,062,022	1.6	1,058,610	1.6	1,060,010	1.2	1,057,700	1.4
繰 出 金	8,775,071	13.5	6,991,576	10.8	7,072,029	8.0	7,700,721	10.6

資料：財政課

※ 普通会計とは、一般会計に企業会計以外の特別会計(公共用地先行取得+土地区画整理事業の一部)を合算したものをいう。

18 財政

6 市債の借入残高

(単位：千円)

区 分	平成30年度末	令和元年度末	令和2年度末	令和3年度末
一 般 会 計	35,321,474	33,332,167	31,936,840	30,414,122
財 務 省	18,929,811	18,099,564	17,525,311	16,734,935
旧郵政公社(郵貯・簡保)	823,945	676,976	536,909	406,747
地方公共団体金融機構	3,806,623	3,273,693	2,795,060	2,356,476
埼 玉 県	128,290	60,870	22,870	6,740
市 中 銀 行	6,215,171	6,384,768	5,530,498	5,131,472
市 農 協	121,281	118,879	1,451,000	2,379,625
そ の 他	5,296,353	4,717,417	4,075,192	3,398,127
特 別 会 計	16,544,167	1,232,993	1,116,771	1,004,894
財 務 省	4,351,865	689,581	616,448	541,316
旧郵政公社(郵貯・簡保)	4,687,622	—	—	—
地方公共団体金融機構	6,951,064	528,548	474,515	421,826
埼 玉 県	—	—	—	—
市 中 銀 行	250,199	—	—	20,900
市 農 協	—	—	15,900	15,900
そ の 他	303,417	14,864	9,908	4,952
水 道 事 業 会 計	10,875,579	10,699,252	10,719,275	10,155,138
財 務 省	5,522,115	5,188,121	4,840,930	4,479,789
旧郵政公社(郵貯・簡保)	—	—	—	—
地方公共団体金融機構	5,225,383	5,444,258	5,858,025	6,048,749
市 中 銀 行	93,611	49,556	20,320	26,600
市 農 協	34,470	17,317	—	—
そ の 他	—	—	—	—
下 水 道 事 業 会 計	—	14,370,962	13,753,818	13,859,664
財 務 省	—	3,391,341	3,176,789	2,947,895
旧郵政公社(郵貯・簡保)	—	4254179	3808829	3,351,190
地方公共団体金融機構	—	6,348,515	6,525,181	7,397,875
市 中 銀 行	—	376,927	243,019	162,704
市 農 協	—	—	—	—
そ の 他	—	—	—	—

資料：財政課、経営課

7 市有財産
 (1) 市有財産
 各年3月31日現在

区 分	土地 (㎡)	建物 (㎡)	有価証券及び 出資による権 利 (千円)	基金 (千円)
令和2年	3,858,594	552,934	498,140	21,080,547
3	3,855,922	552,218	498,140	22,050,132
4	3,859,716	550,521	494,355	24,025,106

資料：施設マネジメント課、財政課

(2) 土地・建物
 各年3月31日現在

財 産 区 分	令和2年		令和3年		令和4年	
	土地 (㎡)	建物 (㎡)	土地 (㎡)	建物 (㎡)	土地 (㎡)	建物 (㎡)
総 数	3,979,443	561,105	3,858,594	552,934	3,859,716	550,521
行 政 財 産	3,729,218	560,094	3,605,900	551,923	3,617,412	549,510
公用財産	152,269	57,409	151,938	57,408	151,654	57,030
本庁舎	53,018	25,404	53,018	25,404	52,790	25,404
消防施設	11,883	7,907	11,883	7,907	11,827	7,907
その他の施設	87,368	24,098	87,037	24,097	87,037	23,719
公共用財産	3,576,949	502,685	3,453,962	494,515	3,465,758	492,480
小学校	613,876	164,129	619,374	164,129	617,405	163,572
中学校	444,584	121,593	444,070	121,593	445,950	121,582
高等学校	—	—	—	—	—	—
保育所	28,601	6,652	28,601	6,652	27,743	6,652
公営住宅	73,795	47,936	71,262	46,784	71,262	44,704
公園	1,325,934	10,153	1,326,160	10,158	1,328,278	10,167
その他の施設	1,090,159	152,222	964,495	145,199	975,120	145,803
普 通 財 産	250,225	1,011	252,694	1,011	242,304	1,011

資料：施設マネジメント課

19 選挙

1 各種選挙結果状況

(1) 衆議院議員総選挙 (小選挙区選出議員選挙)

執行年月日		当日 有権者数	投票者数	不在・ 期日前・ 在外	投票率 (%)	男	女
旧熊谷市	平成12年 6月25日	122,421	74,184	5,091	60.60	60.63	60.56
	15年11月 9日	124,025	65,593	6,750	52.89	53.85	51.94
	17年 9月11日	124,753	80,766	10,254	64.74	64.76	64.72
旧大里町	平成12年 6月25日	6,231	4,288	240	68.82	68.94	68.69
	15年11月 9日	6,514	3,730	255	57.26	58.21	56.33
	17年 9月11日	6,689	4,494	425	67.18	67.49	66.88
旧妻沼町	平成12年 6月25日	22,815	14,640	1,063	64.17	64.59	63.75
	15年11月 9日	22,905	12,570	1,200	54.88	56.40	53.37
	17年 9月11日	22,830	15,138	1,753	66.31	66.90	65.72
旧江南町	平成12年 6月25日	9,623	5,743	441	59.68	61.05	58.37
	15年11月 9日	9,693	5,130	650	52.92	54.05	51.83
	17年 9月11日	9,764	6,505	839	66.62	66.89	66.36
平成21年 8月30日		165,641	111,722	19,672	67.45	68.26	66.64
平成24年12月16日		165,530	96,658	16,807	58.39	59.47	57.34
平成26年12月14日		165,077	88,103	18,473	53.37	54.61	52.16
平成29年10月22日		167,756	89,895	27,361	53.59	54.40	52.77
令和 3年10月31日		164,540	95,005	29,750	57.74	57.93	57.55

資料：選挙管理委員会

(2) 参議院議員通常選挙 (選挙区選出議員選挙)

執行年月日		当日 有権者数	投票者数	不在・ 期日前・ 在外	投票率 (%)	男	女
旧熊谷市	平成13年 7月29日	123,259	62,044	7,273	50.34	51.08	49.59
	15年10月26日※	123,980	29,215	2,640	23.56	25.62	21.53
	16年 7月11日	124,241	61,199	7,814	49.26	50.74	47.80
旧大里町	平成13年 7月29日	6,325	3,536	291	55.91	56.09	55.73
	15年10月26日※	6,507	1,752	96	26.92	28.06	25.81
	16年 7月11日	6,521	3,416	335	52.38	53.60	51.19
旧妻沼町	平成13年 7月29日	22,852	12,355	1,473	54.07	54.89	53.26
	15年10月26日※	22,906	6,584	543	28.74	30.57	26.93
	16年 7月11日	22,897	10,475	1,398	45.75	47.14	44.37
旧江南町	平成13年 7月29日	9,615	5,010	582	52.11	53.00	51.25
	15年10月26日※	9,693	2,583	410	26.65	28.63	24.72
	16年 7月11日	9,706	5,012	753	51.64	53.16	50.15
平成19年 7月29日		165,454	87,792	14,393	53.06	54.39	51.74
22年 7月11日		165,732	87,442	16,585	52.76	54.42	51.12
25年 7月21日		165,252	79,587	18,209	48.16	49.92	46.44
28年 7月10日		167,973	83,562	22,018	49.75	50.92	48.60
令和元年 7月21日		166,120	72,640	22,127	43.73	45.19	42.28
元年10月27日※		166,528	33,099	8,594	19.88	21.05	18.71
4年 7月10日		163,736	78,736	25,820	48.09	49.15	47.03

資料：選挙管理委員会

※ は補欠選挙

19 選挙

(3) 埼玉県知事選挙

執行年月日	当日 有権者数	投票者数	不在・ 期日前	投票率 (%)	投票率		
					男	女	
旧熊谷市	平成 8年 6月 23日	116,812	37,927	1,123	32.47	32.99	31.95
	12年 6月 25日	120,445	73,972	5,012	61.42	61.59	61.24
	15年 8月 31日	122,251	39,743	2,714	32.51	33.55	31.49
旧大里町	平成 8年 6月 23日	5,593	3,072	67	54.93	53.14	56.66
	12年 6月 25日	6,228	4,283	240	68.77	68.78	68.76
	15年 8月 31日	6,476	2,677	127	41.34	41.92	40.76
旧妻沼町	平成 8年 6月 23日	21,724	9,309	…	42.85	42.43	43.27
	12年 6月 25日	22,575	14,608	1,050	64.71	65.21	64.22
	15年 8月 31日	22,720	9,238	763	40.66	40.86	40.47
旧江南町	平成 8年 6月 23日	9,194	4,049	107	44.04	45.00	43.12
	12年 6月 25日	9,585	5,727	438	59.75	61.09	58.48
	15年 8月 31日	9,664	3,704	310	38.33	39.07	37.61
	平成 19年 8月 26日	163,792	44,564	5,992	27.21	28.50	25.93
	23年 7月 31日	164,092	39,137	6,272	23.85	24.62	23.10
	27年 8月 9日	163,030	42,168	8,839	25.87	26.96	24.79
	令和 元年 8月 25日	164,555	53,032	15,060	32.23	33.53	30.94

資料：選挙管理委員会

(4) 埼玉県議会議員一般選挙

執行年月日	当日 有権者数	投票者数	不在・ 期日前	投票率 (%)	投票率		
					男	女	
旧熊谷市	平成 7年 4月 9日	115,604	46,049	1,058	39.83	39.30	40.36
	11年 4月 11日	119,703	58,135	2,545	48.57	47.94	49.18
	15年 4月 13日	121,793	55,239	3,213	45.35	44.35	46.34
旧大里町	平成 7年 4月 9日	5,429	2,865	70	52.77	52.48	53.06
	11年 4月 11日	6,026	3,515	130	58.33	58.36	58.30
	15年 4月 13日	6,453	3,397	171	52.64	51.17	54.10
旧妻沼町	平成 7年 4月 9日	21,431	11,018	…	51.41	50.79	52.02
	11年 4月 11日	22,364	11,975	559	53.55	53.20	53.89
	15年 4月 13日	22,620	11,184	618	49.44	48.83	50.05
旧江南町	平成 7年 4月 9日	8,966	3,119	131	34.79	36.16	33.46
	11年 4月 11日	無投票					
	15年 4月 13日	9,565	2,960	249	30.95	32.73	29.22
	平成 19年 4月 8日	164,017	79,389	6,225	48.40	48.06	48.74
	23年 4月 10日	164,599	68,570	8,267	41.66	41.84	41.48
	27年 4月 12日	162,643	67,383	11,831	41.43	41.68	41.18
	31年 4月 7日	無投票					

資料：選挙管理委員会

19 選挙

(5) 市(町・村)長選挙

執行年月日		当日 有権者数	投票者数		不在・ 期日前	投票率 (%)	投票率	
							男	女
旧熊谷市	平成 2年 7月 8日	無	投票					
	6年 7月 10日	114,958	47,819	1,230	41.60	40.68	42.50	
	10年 7月 12日	無	投票					
	14年 7月 7日	121,887	39,614	2,178	32.50	32.36	32.64	
旧大里町	平成 2年 12月 23日	5,332	4,916	…	92.20	91.02	93.33	
	6年 12月 18日	5,442	4,672	99	85.85	83.80	87.87	
	10年 12月 20日	6,026	4,708	…	78.13	75.76	80.45	
	14年 12月 22日	6,440	4,991	288	77.50	75.95	79.03	
旧妻沼町	平成 3年 1月 27日	20,311	17,051	…	83.95	81.45	86.40	
	7年 1月 22日	無	投票					
	11年 1月 24日	22,420	14,307	536	63.81	62.17	65.44	
	15年 1月 26日	22,716	13,701	731	60.31	59.06	61.55	
旧江南町	平成 4年 11月 15日	無	投票					
	8年 11月 17日	無	投票					
	12年 11月 12日	9,526	7,180	456	75.37	75.17	75.57	
	16年 11月 14日	9,676	6,007	564	62.08	60.57	63.56	
	平成 17年 11月 6日	無	投票					
	21年 10月 25日	164,378	61,221	7,855	37.24	37.40	37.09	
	25年 10月 27日	163,848	53,734	9,335	32.80	33.09	32.51	
	29年 10月 29日	無	投票					
	令和 3年 10月 31日	162,801	93,994	28,614	57.74	57.99	57.48	

資料：選挙管理委員会

(6) 市(町・村) 議会議員一般選挙

執行年月日	当日 有権者数	投票者数		投票率 (%)	男	女	
			不在・ 期日前				
旧熊谷市	平成 3年 4月 21日	108,943	74,867	1,817	68.72	65.46	71.92
	6年 7月 10日※	114,958	47,734	1,196	41.52	40.60	42.44
	7年 4月 23日	115,599	70,617	1,920	61.09	58.29	63.85
	11年 4月 25日	119,662	70,718	4,155	59.10	56.79	61.38
	15年 4月 27日	121,793	62,832	4,947	51.59	49.71	53.44
旧大里町	平成 2年 12月 23日※	無 投票					
	3年 9月 29日	5,324	4,847	…	91.04	89.75	92.29
	7年 10月 1日	5,508	5,044	134	91.58	90.42	92.70
	11年 10月 3日	6,136	5,244	227	85.46	83.50	87.39
	15年 9月 28日	6,471	5,185	294	80.13	78.20	82.03
旧妻沼町	平成 3年 4月 21日	20,314	17,390	…	85.61	83.38	87.79
	7年 4月 23日	21,441	17,017	…	79.37	76.85	81.85
	11年 4月 25日	22,372	16,819	861	75.18	72.88	77.45
	15年 4月 27日	22,624	16,368	1,118	72.35	70.01	74.66
旧江南町	平成 3年 2月 17日	8,262	7,216	270	87.34	85.44	89.18
	4年 11月 15日※	8,608	3,638	84	42.26	42.50	42.03
	7年 2月 19日	無 投票					
	8年 11月 17日※	…	…	…	…	…	…
	11年 2月 14日	9,518	7,444	409	78.20	77.37	79.01
	15年 2月 16日	9,530	7,132	665	74.84	72.56	77.04
	平成 19年 4月 22日	163,381	95,321	9,461	58.34	56.71	59.95
	21年 10月 25日※	164,378	61,207	7,852	37.24	37.39	37.08
	23年 4月 24日	163,705	82,579	11,598	50.44	49.38	51.49
	25年 10月 27日※	163,848	53,705	9,325	32.78	33.07	32.49
	27年 4月 26日	162,540	76,218	14,670	46.89	46.08	47.69
	31年 4月 21日	163,970	74,445	17,120	45.40	44.60	46.19
	令和 3年 10月 31日※	162,801	93,928	28,579	57.69	57.95	57.45

資料：選挙管理委員会

※ は補欠選挙

19 選挙

2 投票区別選挙人名簿登録者数
令和4年9月1日現在（定時登録）

投票区	投票区名	計	男	女
	総 数	164,919	82,586	82,333
1	本 町 ・ 宮 町	1,299	620	679
2	星 川	1,293	672	621
3	銀 座 北	3,369	1,674	1,695
4	筑 波 ・ 末 広	1,403	688	715
5	銀 座 南	4,346	2,134	2,212
6	荒 川	3,553	1,740	1,813
7	本 石	1,471	745	726
8	石 原	2,620	1,256	1,364
9	上 石	4,892	2,421	2,471
10	箱 田	2,252	1,092	1,160
11	肥 塚	5,389	2,614	2,775
12	成 田	4,954	2,432	2,522
13	大 幡 北	3,293	1,589	1,704
14	佐 谷 田	5,191	2,597	2,594
15	久 下 ・ 太 井	5,370	2,667	2,703
16	玉 井	4,735	2,326	2,409
17	大 麻 生	5,414	2,657	2,757
18	中 条	3,724	1,836	1,888
19	奈 良	4,577	2,252	2,325
20	別 府	5,760	2,876	2,884
21	三 尻	3,434	2,256	1,178
22	吉 岡	5,036	2,540	2,496
23	星 宮	1,248	643	605
24	曙 町	2,786	1,461	1,325
25	荒 川 東	2,611	1,347	1,264
26	富 士 見	4,446	2,184	2,262
27	籠 原 東	4,639	2,261	2,378
28	新 堀	4,227	2,153	2,074
29	久 保 島	3,435	1,664	1,771
30	中 西	1,252	625	627
31	大 原	5,066	2,486	2,580
32	大 幡 南	5,687	2,812	2,875
33	籠 原 西	3,972	2,026	1,946
34	拾 六 間	4,737	2,428	2,309

2 投票区別選挙人名簿登録者数（つづき）

令和4年9月1日現在（定時登録）

投票区	投票区名	計	男	女
35	大里 1	2,662	1,373	1,289
36	大里 2	1,429	724	705
37	大里 3	1,110	539	571
38	大里 4	1,808	912	896
39	妻沼 1	3,106	1,548	1,558
40	妻沼 2	2,759	1,361	1,398
41	弥藤 吾	1,860	941	919
42	男沼 1	1,491	732	759
43	男沼 2	321	168	153
44	太田	2,796	1,421	1,375
45	長井 1	2,400	1,168	1,232
46	長井 2	1,723	882	841
47	長井 3	1,726	881	845
48	秦	2,261	1,135	1,126
49	江南 1	1,138	567	571
50	江南 2	1,254	636	618
51	江南 3	1,249	623	626
52	江南 4	1,636	795	841
53	江南 5	2,518	1,274	1,244
54	江南 6	2,191	1,132	1,059

資料：選挙管理委員会

付 録

指定文化財一覧（令和4年10月31日現在）

種 別	種 類	略 号
有形文化財	建造物	有・建
	絵画	有・絵
	工芸品	有・工
	彫刻	有・彫
	書跡・典籍・古文書	有・古
	考古資料	有・考
	歴史資料	有・歴
無形文化財		無形
民俗文化財	有形民俗文化財	有民
	無形民俗文化財	無民
記念物	史跡	記・史
	名勝	記・名
	天然記念物	記・天
	旧跡	記・旧

資料: 江南文化財センター

	No.	種別・種類	名 称	所在地	所有者 (管理者)	時 代	指定年月日
国	1	有・建	歆喜院 聖天堂	妻沼	歆喜院	江戸	(県指定) S34.3.20 S59.12.28 (国宝指定) H24.7.9
国	2	有・建	平山家住宅	樋春	個人	江戸	S46.6.22
国	3	有・建	歆喜院 貴惣門	妻沼	歆喜院	江戸	(県指定) S47.3.28 H14.5.23
国	4	有・絵	絹本着色阿弥陀聖衆来迎図	上中条	常光院(県立博物館貸出)	鎌倉	(県指定) S45.3.30 H25.6.19
国	5	有・工	錫杖	妻沼	歆喜院	平安	(旧国宝) T3.4.17 S25.8.29
国	6	有・考	瓦塔 瓦堂 附 須恵器2箇・土師器21箇	船木台	埼玉県	平安	(県指定) S62.3.24 H6.6.28
国	7	記・史	官塚古墳	広瀬	個人(熊谷市教育委員会)	古墳後期	S31.5.15
国	8	記・史	幡羅官衙遺跡群 幡羅官衙遺跡 西別府祭祀遺跡	西別府	湯殿神社 熊谷市	古墳後期(飛鳥)~平安	H30.2.13
県	9	有・建	龍泉寺の観音堂	善ヶ島	龍泉寺	江戸初期	S34.3.20
県	10	有・建	雷電神社本殿 付扉一組(2枚)	上之	上之村神社	桃山~江戸初期	S41.3.8
県	11	有・建	上之村神社本殿	上之	上之村神社	江戸初期	S41.3.8
県	12	有・建	諏訪神社本殿	上新田	諏訪神社	江戸	H28.3.15
県	13	有・絵	松岡格天井画 渡辺畢山筆	三ヶ尻	龍泉寺	江戸	S30.11.1
県	14	有・絵	紙本淡彩双雁図	三ヶ尻	龍泉寺(県立博物館寄託)	江戸	S35.3.1
県	15	有・工	紵絲斗帳	さいたま市	歆喜院(県立博物館寄託)	明(中国)	S34.3.20

	No.	種別・種類	名 称	所在地	所有者 (管理者)	時 代	指定年月日
県	16	有・工	鱒口	さいたま市	歓喜院(県立博物館寄託)	室町	S36.3.1
県	17	有・工	太刀	さいたま市	個人(県立博物館寄託)	鎌倉後期	S39.3.27
県	18	有・古	龍泉寺本訪貳録	三ヶ尻	龍泉寺	江戸	S30.11.1
県	19	有・考	板石塔婆	妻沼	熊谷市	鎌倉	S40.3.16
県	20	有・考	関山式土器 8点	船木台	埼玉県	縄文	S51.3.30
県	21	有・考	鎧塚古墳出土土器 一括	千代	熊谷市(熊谷市教育委員会)	古墳	S63.2.26
県	22	有・考	嘉禄三年銘板石塔婆	千代	熊谷市(熊谷市教育委員会)	鎌倉	H2.3.28
県	23	有・考	安貞二年銘板石塔婆	樋春	真光寺	鎌倉	H2.3.28
県	24	有・考	寛喜二年銘板石塔婆	千代	熊谷市(熊谷市教育委員会)	鎌倉	H2.3.28
県	25	有・考	平林寺遺跡住居跡出土土器 9箇	船木台	埼玉県	古墳	H4.3.11
県	26	有・考	八王子遺跡出土須恵器 2箇 付 土師器 4箇	船木台	埼玉県	古墳	H4.3.11
県	27	有・考	飾馬埴輪 伝児玉町出土 1体	船木台	埼玉県	古墳	H4.3.11
県	28	有・考	中砂遺跡出土旧石器 一括	船木台	埼玉県	旧石器	H5.3.10
県	29	有・考	赤城遺跡出土祭祀関係遺物 一括	船木台	埼玉県	縄文	H5.3.10
県	30	有・考	大刀埴輪 黒田一七号古墳出土 1点	船木台	埼玉県	古墳	H5.3.10
県	31	有・考	白草遺跡出土旧石器 一括	船木台	埼玉県	旧石器	H6.3.16
県	32	有・考	雅楽谷遺跡出土土器 15点	船木台	埼玉県	縄文	H6.3.16
県	33	有・考	花ノ木遺跡住居跡出土遺物 一括	船木台	埼玉県	平安	H7.3.17
県	34	有・考	広木上宿遺跡出土金属製小型宝塔 5基 小型持蓮華 5基 付 漆箱残欠	船木台	埼玉県	中世	H7.3.17
県	35	有・考	大光寺裏遺跡出土中世陶磁器等遺物 8点	船木台	埼玉県	中世	H9.3.18
県	36	有・考	西久保遺跡出土旧石器 一括	船木台	埼玉県	旧石器	H10.3.17
県	37	有・考	横間栗遺跡再葬墓出土遺物 一括	千代	熊谷市(熊谷市教育委員会)	弥生中期	H11.3.19
県	38	有・考	西別府祭祀遺跡出土品 一括	千代	熊谷市(熊谷市教育委員会)	飛鳥～平安	H23.3.18
県	39	有・考	池上遺跡出土品	船木台	埼玉県	弥生	H30.3.24
県	40	有・考	小敷田遺跡方形周溝墓出土土器	船木台	埼玉県	弥生	H31.2.22

	No.	種別・種類	名 称	所在地	所有者 (管理者)	時 代	指定年月日
県	41	記・史	別府氏墓	西別府	安楽寺	室町	S11.3.31
県	42	記・史	別府城跡	東別府	東別府神社	平安～室町	S16.3.31
県	43	記・史	中条氏館跡	上中条	常光院	平安～鎌倉	S26.3.31
県	44	記・史	塩古墳群	塩	熊谷市 他	古墳	S35. 3. 1 (追加指定) H4. 3. 11
県	45	記・史	甲山古墳	青山	個人	古墳	H1.3.17
県	46	記・史	とうかん山古墳	箕輪	保安寺	古墳	H1.3.17
県	47	記・天	元荒川ムサシトミヨ生息地	久下・ 佐谷田	熊谷市		H3.3.15 (追加指定) H8.3.19
県	48	記・旧	吉田市右衛門墓	下奈良	個人(集福寺)	江戸	S36.9.1
県	49	記・旧	奥原晴湖墓	上之	龍淵寺	大正	S36.9.1
県	50	記・旧	秩父道志るべ	石原	熊谷市	江戸	S36.9.1
県	51	記・旧	忍領石標	石原	(熊谷市)	江戸	S38.8.27
県	52	記・旧	根岸友山墓	青山	個人	明治	S15.3.31 (指定替) S36.9.1
市	53	有・建	文殊寺仁王門	野原	文殊寺	江戸	S32.10.18
市	54	有・建	柴田家書院	上新田	個人	江戸	S32.10.18
市	55	有・建	四脚門	妻沼	歎喜院	江戸	S37.8.30
市	56	有・建	根岸家長屋門	青山	個人	江戸中期	S54.5.14
市	57	有・建	青山神社本殿	青山	青山神社	江戸	S54.5.14
市	58	有・建	上之村神社鳥居	上之	上之村神社	江戸	H9.11.3
市	59	有・建	赤城久伊豆神社本殿	石原	赤城久伊豆神社	江戸	H30.3.30
市	60	有・建	常光院本堂	上中条	常光院	江戸	H30.3.30
市	61	有・建	長慶寺本堂・薬師堂	西城	宗教法人長慶寺	江戸中期	R2.8.28
市	62	有・絵	直実拳扇の図	桜木町	熊谷市(市立熊谷図書館)	江戸	S29.11.3
市	63	有・絵	野道	高柳	個人		S29.11.3
市	64	有・絵	河童	高柳	個人	昭和	S29.11.3
市	65	有・絵	風景	高柳	個人	大正	S29.11.3

	No.	種別・種類	名 称	所在地	所有者 (管理者)	時 代	指定年月日
市	66	有・絵	丘と水田	高柳	個人	昭和	S29.11.3
市	67	有・絵	大学構内	高柳	個人	大正	S29.11.3
市	68	有・絵	裸婦	高柳	個人	大正	S29.11.3
市	69	有・絵	尾瀬沼	久保島	個人	昭和	S29.11.3
市	70	有・絵	水田	久保島	個人	昭和	S29.11.3
市	71	有・絵	垂楊桃花の図	上之	個人	明治	S29.11.3
市	72	有・絵	春江群牛の図	中西	個人	明治	S29.11.3
市	73	有・絵	溪山春色の図	河原町	個人	明治	S29.11.3
市	74	有・絵	桐戸の絵	上中条	常光院	江戸	S29.11.3
市	75	有・絵	芭蕉大和上りの図	三ヶ尻	個人	江戸	S30.11.3
市	76	有・絵	絵手本	三ヶ尻	個人	江戸	S30.11.3
市	77	有・絵	黒馬図	上川上	伊弉諾神社	江戸	S31.11.3
市	78	有・絵	蒼松錦鶏の図	平塚新田	個人	江戸	S31.11.3
市	79	有・絵	業平東下りの図	東別府	香林寺	江戸	S33.11.3
市	80	有・絵	釈迦開経の図	本石	個人	室町	S33.11.3
市	81	有・絵	釈迦	本石	個人	鎌倉	S33.11.3
市	82	有・絵	水鳥の図	石原	個人	江戸	S34.11.3
市	83	有・絵	三山馬元欽山水画幅	玉井	個人	清(中国)	S34.11.3
市	84	有・絵	すき髪	久保島	個人	明治	S34.11.3
市	85	有・絵	山水画	村岡	個人	明治	S35.11.3
市	86	有・絵	能護寺内陣格天井の絵画	永井太田	能護寺	江戸	S37.8.30
市	87	有・絵	八幡神社古絵図	妻沼	個人	江戸中期	S37.8.30
市	88	有・絵	天海像	上中条	常光院	江戸	S37.11.3
市	89	有・絵	家康像	上中条	常光院	江戸	S37.11.3
市	90	有・絵	不動明王	太井	福聚院	鎌倉	S37.11.3

	No.	種別・種類	名 称	所在地	所有者 (管理者)	時 代	指定年月日
市	91	有・絵	乞食	桜木町	熊谷市(市立熊谷図書館)	明治	S37.11.3
市	92	有・絵	小春日和り	桜木町	熊谷市(市立熊谷図書館)	昭和	S37.11.3
市	93	有・絵	実験室	大原	埼玉県(県立熊谷高校)	大正	S37.11.3
市	94	有・絵	人物画	玉井	個人	江戸	S37.11.3
市	95	有・絵	中国の風俗画	石原	個人	明治	S39.11.3
市	96	有・絵	秋色山水図	桜木町	熊谷市(市立熊谷図書館)	江戸	S41.11.3
市	97	有・絵	詩画	河原町	個人	江戸	S48.11.3
市	98	有・絵	梅花図	石原	個人	江戸	S49.11.3
市	99	有・絵	群雀図	星川	個人	明治	S49.11.3
市	100	有・絵	釈迦涅槃図	上中条	常光院	江戸	S51.11.3
市	101	有・絵	パラソルのある庭	桜木町	熊谷市(市立熊谷図書館)	昭和	H5.1.15
市	102	有・絵	臨池洗硯	桜木町	熊谷市(市立熊谷図書館)	昭和	H5.1.15
市	103	有・絵	ヤギ	桜木町	熊谷市(市立熊谷図書館)	昭和	H7.11.3
市	104	有・絵	絹本着色弘法大師像	樋春	真光寺	室町	H18.3.27
市	105	有・工	蹴鞠用具	宮町	高城神社		S31.11.3
市	106	有・工	オランダ古鏡	宮町	高城神社	江戸	S31.11.3
市	107	有・工	軍配2点、采配1点	宮町	高城神社	江戸	S31.11.3
市	108	有・工	銅鈴	上之	龍淵寺	室町	S31.11.3
市	109	有・工	菊文亀甲散双雀鏡	野原	個人	室町	S32.10.18
市	110	有・工	月山銘 小刀	千代	個人		S32.10.18
市	111	有・工	脇差	新堀新田	個人	江戸	S33.11.3
市	112	有・工	脇差	新堀	個人	江戸	S33.11.3
市	113	有・工	鎌倉彫前机	東別府	香林寺	江戸初期	S33.11.3
市	114	有・工	呉須赤絵鳥竜文大平鉢	本石	個人	江戸	S35.11.3
市	115	有・工	百万遍の数珠	向谷	向谷自治会	江戸後期	S54.5.14

	No.	種別・種類	名 称	所在地	所有者 (管理者)	時 代	指定年月日
市	116	有・工	梵鐘	永井太田	能護寺	江戸	H6.3.26
市	117	有・工	刀 銘「震鱗子景一」	佐谷田	個人	明治	H20.3.31
市	118	有・彫	木彫大仏坐像	平戸	源宗寺	江戸	S29.11.3
市	119	有・彫	木彫阿弥陀如来坐像	上之	泰蔵院	鎌倉末期	S32.11.3
市	120	有・彫	三十三体観音像	葛和田	大龍寺	江戸初期	S34.4.17
市	121	有・彫	蔵王権現像	妻沼台	曾登神社	室町	S34.4.17
市	122	有・彫	風神・雷神	妻沼	玉洞院	室町	S34.4.17
市	123	有・彫	金銅大日如来坐像	西別府	安楽寺	江戸初期	S35.11.3
市	124	有・彫	金蔵寺木造地藏菩薩立像	中恩田	金蔵寺	江戸前期	S54.5.14
市	125	有・彫	木造俱利伽藍不動尊	中恩田	個人	江戸前期	S54.5.14
市	126	有・彫	木造十一面観音坐像	中曾根	個人	江戸前期	S54.5.14
市	127	有・彫	いぼとり地藏尊	中曾根	個人	江戸前期	S54.5.14
市	128	有・彫	金蔵寺の額	中恩田	金蔵寺	江戸後期	S54.5.14
市	129	有・彫	正福寺の額	沼黒	正福寺	江戸後期	S54.5.14
市	130	有・彫	浄安寺千体地藏	御正新田	浄安寺	江戸～昭和	H9.1.20
市	131	有・彫	寶幢寺阿弥陀如来像	押切	寶幢寺	室町	H9.1.20
市	132	有・彫	金銅弘法大師像	上江袋	能泉寺	江戸	H17.9.26
市	133	有・彫	銅造阿弥陀如来立像 1軀	小泉	常永寺	鎌倉	H18.2.28
市	134	有・彫	歎喜院仁王像	妻沼	歎喜院	江戸前期	H29.3.31
市	135	有・古	成田小学校表札	桜木町	熊谷市(市立熊谷図書館)	明治	S29.11.3
市	136	有・古	襖	平塚新田	個人	江戸末期	S30.11.3
市	137	有・古	扇面9点、短冊7点	平塚新田	個人	江戸末期	S31.11.3
市	138	有・古	旧千代村水帳	銀座	個人	安土桃山	S32.10.18
市	139	有・古	駒形神社御朱印状	三本	渡唐神社(県立文書館寄託)	江戸	S32.10.18
市	140	有・古	医学天正記	上新田	個人	安土桃山	S32.10.18

	No.	種別・種類	名 称	所在地	所有者 (管理者)	時 代	指定年月日
市	141	有・古	渡辺崋山書翰	押切	個人	江戸	S32.10.18
市	142	有・古	軸物3点	末広	個人	江戸末期	S32.11.3
市	143	有・古	短冊13点、梅花譜	末広	個人	江戸	S32.11.3
市	144	有・古	和歌	桜木町	熊谷市(市立熊谷図書館)	江戸	S33.11.3
市	145	有・古	空海筆般若心経	永井太田	能護寺	室町	S34.4.17
市	146	有・古	和歌	本町	個人	明治	S35.11.3
市	147	有・古	和歌	曙町	個人	明治	S35.11.3
市	148	有・古	書翰	石原	個人	江戸	S35.11.3
市	149	有・古	妻沼八景詩画幅	妻沼	歎喜院	江戸	S37.8.30
市	150	有・古	寺門静軒書扇面の詩	葛和田	個人	江戸	S37.8.30
市	151	有・古	両宜塾記	妻沼	個人	江戸	S37.8.30
市	152	有・古	幡随意上人の書	葛和田	大龍寺	江戸初期	S37.8.30
市	153	有・古	勝海舟の書	妻沼	歎喜院	明治	S37.8.30
市	154	有・古	高本高城神社の変遷	高本	個人	明治	S54.5.14
市	155	有・古	野口雪江墨跡	桜木町	熊谷市(市立熊谷図書館)	江戸	S50.11.3
市	156	有・古	悉曇字母表	上中条	常光院	江戸	S37.11.3
市	157	有・古	忍城主より長野家への書	曙町	個人	安土桃山	S29.11.3
市	158	有・古	熊谷町古絵図	宮町	高城神社	江戸	S31.11.3
市	159	有・古	成田氏系図	上之	龍淵寺	江戸	S31.11.3
市	160	有・古	成田氏分限簿	上之	龍淵寺	安土桃山	S31.11.3
市	161	有・古	成田記	上之	龍淵寺	江戸	S31.11.3
市	162	有・古	本陣絵図	本石	個人	江戸	S32.11.3
市	163	有・古	本陣の関札10枚	本石	個人	江戸	S32.11.3
市	164	有・古	高札14枚	桜木町	熊谷市(市立熊谷図書館)	江戸	S32.11.3
市	165	有・古	算額	代	個人	江戸	S32.11.3

	No.	種別・種類	名 称	所在地	所有者 (管理者)	時 代	指定年月日
市	166	有・古	制札	東別府	香林寺	安土桃山	S33.11.3
市	167	有・古	秘伝書	新堀	個人	明治	S33.11.3
市	168	有・古	元素楼養蚕関係文書 一括	玉井	個人	明治	S34.11.3
市	169	有・古	墨引絵図	石原	個人	江戸	S35.11.3
市	170	有・古	浅間山噴火状況図	広瀬	個人	江戸	S35.11.3
市	171	有・古	浅間山噴火の日記	石原	個人	江戸	S35.11.3
市	172	有・古	広瀬郷検地図	広瀬	個人	江戸	S35.11.3
市	173	有・古	手島八幡様の由来	手島	個人	明治	S54.5.14
市	174	有・古	篠場家文書	桜木町	熊谷市(市立熊谷図書館)	戦国～明治	H9.1.20
市	175	有・古	貴惣門文書	妻沼	歎喜院	江戸	H17.9.26
市	176	有・古	足利尊氏御判御教書 付 山下教輔宛根岸武香書状「證」1点 足利尊氏御判御教書鑑定書 1点	桜木町	熊谷市(市立熊谷図書館)	室町	H18.2.28
市	177	有・古	根岸家文書	さいたま市	熊谷市(県立文書館)	江戸～大正	H18.2.28
市	178	有・考	古瓦	西別府	安楽寺	奈良	S30.11.3
市	179	有・考	古墳副葬品	千代	熊谷市	古墳	S32.10.18
市	180	有・考	正嘉銘板石塔婆	押切	寶幢寺	鎌倉	S32.10.18
市	181	有・考	蔵手刀	桜木町	熊谷商業高校(市立熊谷図書館)	古墳	S33.11.3
市	182	有・考	阿弥陀三尊板石塔婆	永井太田	能護寺	鎌倉	S34.4.17
市	183	有・考	古塚古墳石棺	肥塚	成就院	古墳後期	S53.11.3
市	184	有・考	東沢遺跡出土木製品 一括	千代	熊谷市(熊谷市教育委員会)	古墳前期	S54.11.3
市	185	有・考	籠目紋土器 他	千代	熊谷市(熊谷市教育委員会)	古墳	H9.1.20
市	186	有・考	弘安銘曼陀羅板石塔婆	千代	熊谷市(熊谷市教育委員会)	鎌倉	H9.1.20
市	187	有・考	正安銘板石塔婆	押切	個人	鎌倉	H9.1.20
市	188	有・考	正嘉銘虚空蔵菩薩板石塔婆	押切	個人	鎌倉	H9.1.20
市	189	有・考	塩西原18号古墳出土遺物	千代	熊谷市(熊谷市教育委員会)	古墳	H10.2.10
市	190	有・考	諏訪木遺跡出土遺物 118点	千代	熊谷市(熊谷市教育委員会)	古墳～平安	H17.2.22

	No.	種別・種類	名 称	所在地	所有者 (管理者)	時 代	指定年月日
市	191	有・考	福寿院板石塔婆	弥藤吾	観音寺	鎌倉	H17.9.26
市	192	有・考	中西遺跡出土遺物	千代	熊谷市	縄文後期	R4.3.31
市	193	有・考	立野古墳群第12号墳出土遺物	千代	熊谷市	古墳後期	R4.3.31
市	194	有・歴	旧千代村高札	千代	熊谷市	江戸～明治	S32.10.18
市	195	有・歴	旧観音寺地藏	樋春	真光寺	江戸	H9.1.20
市	196	有・歴	寛政銘双体道祖神像	押切	押切区	江戸	H9.1.20
市	197	有・歴	享保銘波乗弁財天像	押切	押切区	江戸	H9.1.20
市	198	有・歴	鷹凶絵馬5枚 付箱1口	三ヶ尻	八幡神社	江戸	H13.3.7
市	199	有・歴	野論裁許絵図	千代	熊谷市(熊谷市教育委員会)	江戸	H14.7.30
市	200	有・歴	五榜の掲示 高札	樋春	個人	明治	H15.7.30
市	201	有・歴	龍淵寺梵鐘	上之	龍淵寺	江戸	H16.3.2
市	202	有・歴	E.S.モース関連資料	青山	個人	明治	H27.11.27
市	203	有・歴	「みかりや」関連資料	久下	個人(熊谷市教育委員会)	江戸～大正	H29.3.31
市	204	有・歴	長慶寺薬師堂厨子	西城	長慶寺	江戸中期	R2.8.28
市	205	無形	妻沼太鼓	妻沼	天鼓会		H17.1.12
市	206	有・民	肥塚氏供養板石塔婆	肥塚	個人	鎌倉・室町	S29.11.3
市	207	有・民	茶臼塚板石塔婆	村岡	熊谷市	鎌倉	S30.11.3
市	208	有・民	権八地藏	久下	地藏堂	江戸	S31.11.3
市	209	有・民	白蛇曼荼羅	玉井	玉井神社	江戸	S32.11.3
市	210	有・民	僧形庚申塔	西城	長慶寺	江戸	S34.4.17
市	211	有・民	石像十三仏	池上	梅岩院	江戸	S34.11.3
市	212	有・民	五輪塔所刻板石塔婆	上中条	常光院	室町	S34.11.3
市	213	有・民	十王供養塔	玉井	玉井寺	江戸	S35.11.3
市	214	有・民	十王供養塔	高柳	観音堂	江戸	S35.11.3
市	215	有・民	薬師と十二神将	拾六間	徳蔵寺	江戸	S37.11.3

	No.	種別・種類	名 称	所在地	所有者 (管理者)	時 代	指定年月日
市	216	有・民	山車	本町	第一本町区	明治	S43.11.3
市	217	有・民	山車	宮町	第二本町区	江戸末期	S43.11.3
市	218	有・民	彌生町屋台	石原	彌生町区	大正	H27.3.31
市	219	有・民	神酒杵	本町	第一本町区	江戸	S43.11.3
市	220	有・民	神酒杵	宮町	第二本町区	江戸	S43.11.3
市	221	有・民	板石塔婆	池上	個人	南北朝	S44.9.11
市	222	有・民	板石塔婆	中奈良	国性寺	鎌倉	S44.9.11
市	223	有・民	相撲絵馬2枚	上川上	伊奘諾神社	江戸	S45.11.3
市	224	有・民	常夜灯	宮町	高城神社	江戸	S45.11.3
市	225	有・民	小八林の神輿	小八林	春日神社	明治	S54.5.14
市	226	有・民	玉泉寺の摺袈裟	玉作	玉泉寺		S54.5.14
市	227	有・民	根精様	津田	八幡神社		S54.5.14
市	228	有・民	九品仏	西別府	安楽寺	江戸中期	S54.11.3
市	229	有・民	藍染絵馬・奉納額 (旧名称: 藍染め絵馬4枚)	下川上	宝乗院	江戸末期～ 明治	S61.1.1 (名称変更・附) H31.3.29
市	230	有・民	愛染堂愛染明王	下川上	宝乗院	江戸前期	S63.11.3
市	231	有・民	村岡の渡し船	万吉	熊谷市(熊谷市 教育委員会)	明治	H5.1.15
市	232	有・民	古宮神社の獅子頭	池上	古宮神社	江戸	H7.11.3
市	233	有・民	上之村神社のフリマンドウ	上之	上之村神社		H14.3.5
市	234	有・民	上久下の数珠 付鉦1口	久下	久下上区八坂 神社氏子	江戸	H16.3.2
市	235	有・民	熊谷型紙「岸家」関連資料	桜木町	熊谷市(市立熊 谷図書館)	江戸～昭和	H31.3.29
市	236	無・民	上川原神道香取流棒術	小島	上川原神道香 取流棒術保存 会		S33.11.3
市	237	無・民	池上獅子舞	池上	池上獅子舞保 存会		S33.11.3
市	238	無・民	東別府祭ばやし	東別府	東別府祭ばやし 保存会		S46.12.8
市	239	無・民	地藏尊御詠歌	永井太田	太田新田地蔵 念仏保存会		S53.10.1
市	240	無・民	恩田のささら獅子舞	下恩田	下恩田ささら獅 子舞保存会		S54.5.14

	No.	種別・種類	名 称	所在地	所有者 (管理者)	時 代	指定年月日
市	241	無・民	手島八木節笠踊	手島	手島楽友会		S54.5.14
市	242	無・民	津田新田おしつさま	津田新田	津田新田自治会		S54.5.14
市	243	無・民	相上神楽	相上	相上神楽保存会		S54.5.14
市	244	無・民	津田初午まつり	津田	西明寺		S54.5.14
市	245	無・民	大杉神社祭礼行事	葛和田	神明社(大杉神社祭礼行事保存会)		S62.4.1 (名称変更) H5.1.25
市	246	無・民	間々田万作おどり	間々田	間々田万作おどり保存会		H2.4.1
市	247	無・民	熊谷木遣	本町	熊谷木遣保存会		H9.11.3
市	248	無・民	今井の廻り地蔵	今井	今井の廻り地蔵保存会		H15.3.5
市	249	無・民	小江川獅子祭	小江川	小江川獅子祭保存会		H18.12.3
市	250	無・民	成沢屋台囃子	成沢	成沢屋台囃子保存会		H18.12.3
市	251	無・民	須賀広秋祭り「ササラ」	須賀広	須賀広秋祭り「ササラ」保存会		H18.12.3
市	252	無・民	板井屋台囃子	板井	板井屋台囃子保存会		H18.12.3
市	253	無・民	上新田屋台囃子	上新田	上新田屋台囃子保存会		H18.12.3
市	254	無・民	押切ささら獅子舞	押切	押切ささら獅子舞保存会		H18.12.3
市	255	無・民	熊谷八坂神社祭礼行事(熊谷うちわ祭)	銀座～石原	熊谷八坂神社祭礼行事保存会		H24.3.30
市	256	記・史	陣屋跡	本町	熊谷市	江戸	S29.11.3
市	257	記・史	札の辻跡	本町	熊谷市	江戸	S29.11.3
市	258	記・史	本陣跡	本町	個人	江戸	S29.11.3
市	259	記・史	一里塚	新島	国(熊谷市)	江戸	S29.11.3
市	260	記・史	玉井四郎の墓	玉井	玉井寺		S29.11.3
市	261	記・史	元素楼跡	玉井	個人	明治	S29.11.3
市	262	記・史	奈良三郎の墓	上奈良	妙音寺	江戸	S30.11.3
市	263	記・史	行人塚古墳	成沢	熊谷市	古墳	S32.10.18
市	264	記・史	成田氏の墓	上之	龍淵寺	室町～江戸	S33.11.3
市	265	記・史	竹井澹如翁碑	万平町	熊谷市	昭和	S34.11.3

	No.	種別・種類	名 称	所在地	所有者 (管理者)	時 代	指定年月日
市	266	記・史	大塚古墳	大塚	熊野神社	古墳後期	S34.11.3
市	267	記・史	西別府館跡	西別府	熊谷市ほか	平安～鎌倉	S35.11.3
市	268	記・史	成田氏館跡	上之	熊谷市ほか	平安～室町	S37.11.3
市	269	記・史	横塚山古墳	中奈良	個人	古墳後期	S44.9.11
市	270	記・史	荻野吟子生誕之地	俵瀬	熊谷市	江戸	S46.11.3
市	271	記・史	権田愛三墓	東別府	個人	昭和	S49.11.3
市	272	記・史	天野氏の墓	上中条	常光院	江戸	S51.11.3
市	273	記・史	斎藤別当実盛館跡	西野	熊谷市 斎藤別当実盛館 史跡保存会		S52.9.13
市	274	記・史	殉職された避難病院看護婦の墓	小泉	常永寺	昭和	S54.5.14
市	275	記・史	亀井の井戸	相上	熊谷市		S54.5.14
市	276	記・史	寺門静軒の墓	青山	個人	明治	S54.5.14
市	277	記・史	小島直次郎の墓	相上	個人	江戸末期	S54.5.14
市	278	記・史	三餘堂跡	青山	個人	江戸末期	S54.5.14
市	279	記・史	一本松跡	上恩田	個人		S54.5.14
市	280	記・史	竹井澹如墓	大原	個人	大正	S56.11.3
市	281	記・史	林有章墓	大原	個人	昭和	S56.11.3
市	282	記・史	酒井天外墓	大原	個人	昭和	S56.11.3
市	283	記・史	両宜塾跡	妻沼	個人	江戸	H5.10.26
市	284	記・史	高根横穴墓	小江川	個人	古墳	H9.1.20
市	285	記・史	寺内古代寺院跡	柴	個人 他	平安	H10.2.10
市	286	記・史	権現坂埴輪窯跡群(西群)	千代	個人	古墳	H10.2.10
市	287	記・史	集福寺境内・建造物群	下奈良	集福寺	江戸後期	R4.7.5
市	288	記・名	星溪園	鎌倉町	熊谷市	幕末～明治 初年	S29.11.3
市	289	記・名	三尻観音山	三ヶ尻	龍泉寺		S30.11.3
市	290	記・名	華山築庭園	押切	個人	江戸	S32.10.18

	No.	種別・種類	名 称	所在地	所有者 (管理者)	時 代	指定年月日
市	291	記・名	中の澗	小八林	個人		S54.5.14
市	292	記・名	切れ所	小泉	個人		S54.5.14
市	293	記・名	長島記念館・邸宅	小八林	(公財)長島記念財団	江戸～昭和	H31.3.29
市	294	記・天	椎の木	八ツ口	長昌寺		S34.4.17
市	295	記・天	榎	拾六間	徳藏寺		S36.11.3
市	296	記・天	いぬ桜	三ヶ尻	個人		S36.11.3
市	297	記・天	くろがねもち	肥塚	個人		S36.11.3
市	298	記・天	いちいがし	拾六間	徳藏寺		S45.11.3
市	299	記・天	榎	新堀新田	個人		S49.11.3
市	300	記・天	無患子	東別府	香林寺		S49.11.3
市	301	記・天	伽羅木	原島	養平寺		S49.11.3
市	302	記・天	鈴懸の木	末広	県立熊谷女子高校		S49.11.3
市	303	記・天	榎	中奈良	国性寺		S61.1.1

登録有形文化財

No.	種別	名 称	所在地	所有者 (管理者)	時 代	指定年月日
1	国登録有形文化財	坂田医院旧診療所	妻沼	熊谷市	昭和	H16.8.17
2	国登録有形文化財	日本聖公会熊谷聖パウロ教会礼拝堂	宮町	熊谷聖パウロ 教会	大正	H17.12.5
3	国登録有形文化財	日本聖公会熊谷聖パウロ教会門	宮町	熊谷聖パウロ 教会	大正	H17.12.5
4	国登録有形文化財	歙喜院籠堂	妻沼	熊谷市	明治	H29.5.2
5	国登録有形文化財	歙喜院鐘楼	妻沼	熊谷市	江戸	H29.5.2
6	国登録有形文化財	歙喜院閼伽井堂	妻沼	熊谷市	江戸	H29.5.2
7	国登録有形文化財	歙喜院三宝荒神社	妻沼	熊谷市	江戸	H29.5.2
8	国登録有形文化財	歙喜院五社大明神	妻沼	熊谷市	江戸	H29.5.2
9	国登録有形文化財	歙喜院天満社	妻沼	熊谷市	江戸	H29.5.2
10	国登録有形文化財	歙喜院仁王門	妻沼	熊谷市	明治	H29.5.2
11	国登録有形文化財	歙喜院水屋	妻沼	熊谷市	明治	H29.5.2
12	国登録有形文化財	歙喜院平和の塔	妻沼	熊谷市	昭和	H29.5.2

国選定保存技術

No.	種別	名 称	所在地	保持者	時 代	指定年月日
1	国選定保存技術	表具用木製軸首製作	中奈良	花輪 滋實		R3.10.28

市内遺跡一覧 (令和4年10月30日現在)

資料: 江南文化財センター

No.	県遺跡コード	遺跡名	遺跡名かな	所在地
1	5900-001-000	西別府祭祀遺跡	にしべつぷさいしいせき	西別府
2	5900-002-000	西別府廃寺	にしべつぷはいじ	西別府
3	5900-003-000	大竹遺跡	おおだけいせき	西別府、別府二丁目、別府三丁目
4	5900-004-000	別府古墳群	べつぷこふんぐん	東別府、西別府、別府三丁目、別府四丁目、別府五丁目、玉井
5	5900-004-001	別府古墳群鳥山古墳	べつぷこふんぐんとりやまこふん	東別府
6	5900-004-002	別府古墳群二子山古墳	べつぷこふんぐんふたごやまこふん	西別府
7	5900-004-003	別府古墳群小塚古墳	べつぷこふんぐんおつかこふん	東別府
8	5900-004-004	別府古墳群金森古墳	べつぷこふんぐんかなもりこふん	別府三丁目
9	5900-004-005	別府古墳群第5号墳	べつぷこふんぐんだい5ごうふん	別府三丁目
10	5900-004-006	別府古墳群第6号墳	べつぷこふんぐんだい6ごうふん	別府四丁目
11	5900-004-007	別府古墳群房森古墳	べつぷこふんぐんぼうもりこふん	別府四丁目
12	5900-004-008	別府古墳群ヤス塚古墳	べつぷこふんぐんやすづかこふん	東別府
13	5900-004-009	別府古墳群仲廓古墳	べつぷこふんぐんなかぐるわこふん	東別府
14	5900-004-010	別府古墳群第10号墳	べつぷこふんぐんだい10ごうふん	東別府
15	5900-004-011	別府古墳群第11号墳	べつぷこふんぐんだい11ごうふん	東別府
16	5900-004-012	別府古墳群第12号墳	べつぷこふんぐんだい12ごうふん	東別府
17	5900-004-013	別府古墳群カンニチ山古墳	べつぷこふんぐんかんにちやまこふん	東別府
18	5900-004-014	別府古墳群第14号墳	べつぷこふんぐんだい14ごうふん	東別府
19	5900-004-015	別府古墳群第15号墳	べつぷこふんぐんだい15ごうふん	東別府
20	5900-004-016	別府古墳群第16号墳	べつぷこふんぐんだい16ごうふん	玉井
21	5900-004-017	別府古墳群すか様古墳	べつぷこふんぐんすかさまこふん	東別府
22	5900-004-018	別府古墳群第18号墳	べつぷこふんぐんだい18ごうふん	東別府
23	5900-005-000	埋鳥遺跡	うめとりいせき	東別府
24	5900-006-000	別府三丁目遺跡	べつぷ3ちょうめいせき	別府三丁目、別府四丁目、別府五丁目
25	5900-007-000	玉井古墳群	たまいこふんぐん	玉井、代、上奈良、中奈良
26	5900-007-001	玉井古墳群第1号墳	たまいこふんぐんだい1ごうふん	玉井
27	5900-007-002	玉井古墳群第2号墳	たまいこふんぐんだい2ごうふん	玉井
28	5900-007-003	玉井古墳群第3号墳	たまいこふんぐんだい3ごうふん	玉井
29	5900-007-004	玉井古墳群第4号墳	たまいこふんぐんだい4ごうふん	玉井
30	5900-007-005	玉井古墳群第5号墳	たまいこふんぐんだい5ごうふん	玉井

No.	県遺跡コード	遺跡名	遺跡名かな	所在地
31	5900-007-006	玉井古墳群第6号墳	たまいこふんぐんだい6ごうふん	玉井
32	5900-007-007	玉井古墳群第7号墳	たまいこふんぐんだい7ごうふん	玉井
33	5900-007-008	玉井古墳群第8号墳	たまいこふんぐんだい8ごうふん	玉井
34	5900-007-009	玉井古墳群第9号墳	たまいこふんぐんだい9ごうふん	玉井
35	5900-007-010	玉井古墳群第10号墳	たまいこふんぐんだい10ごうふん	玉井
36	5900-007-011	玉井古墳群第11号墳	たまいこふんぐんだい11ごうふん	玉井
37	5900-007-012	玉井古墳群第12号墳	たまいこふんぐんだい12ごうふん	中奈良
38	5900-007-013	玉井古墳群第13号墳	たまいこふんぐんだい13ごうふん	上奈良
39	5900-007-014	玉井古墳群本代遺跡1号墳	たまいこふんぐんもとだいいせき1ごうふん	代
40	5900-007-015	玉井古墳群新ヶ谷戸1号墳	たまいこふんぐんしんがやと1ごうふん	上奈良
41	5900-008-000	奈良古墳群	ならこふんぐん	中奈良、下奈良、奈良新田
42	5900-008-001	奈良古墳群横塚山古墳	ならこふんぐんよこつかやまこふん	中奈良
43	5900-009-000	原島古墳群	はらじまこふんぐん	代、原島
44	5900-009-001	原島古墳群第1号墳	はらじまこふんぐんだい1ごうふん	代
45	5900-009-002	原島古墳群第2号墳	はらじまこふんぐんだい2ごうふん	代
46	5900-009-003	原島古墳群第3号墳	はらじまこふんぐんだい3ごうふん	原島
47	5900-010-000	中条古墳群	ちゅうじょうこふんぐん	小曾根、大塚、上中条、上川上、今井
48	5900-010-001	中条古墳群第1号墳	ちゅうじょうこふんぐんだい1ごうこふん	小曾根
49	5900-010-002	中条古墳群大塚古墳	ちゅうじょうこふんぐんおおつかこふん	大塚
50	5900-010-003	中条古墳群第3号墳	ちゅうじょうこふんぐんだい3ごうふん	大塚
51	5900-010-004	中条古墳群鎧塚古墳	ちゅうじょうこふんぐんよろいづかこふん	上中条
52	5900-010-005	中条古墳群女塚1号墳	ちゅうじょうこふんぐんめづか1ごうふん	今井
53	5900-010-006	中条古墳群女塚2号墳	ちゅうじょうこふんぐんめづか2ごうふん	今井
54	5900-010-007	中条古墳群女塚3号墳	ちゅうじょうこふんぐんめづか3ごうふん	今井
55	5900-010-008	中条古墳群女塚4号墳	ちゅうじょうこふんぐんめづか4ごうふん	今井
56	5900-010-009	中条古墳群女塚5号墳	ちゅうじょうこふんぐんめづか5ごうふん	今井
57	5900-010-010	中条古墳群丸塚古墳	ちゅうじょうこふんぐんまるづかこふん	今井
58	5900-010-011	中条古墳群聖天塚古墳	ちゅうじょうこふんぐんしょうてんづかこふん	上中条
59	5900-010-012	中条古墳群権現山古墳	ちゅうじょうこふんぐんごんげんやまこふん	上中条
60	5900-010-013	中条古墳群稚児塚古墳	ちゅうじょうこふんぐんちごづかこふん	上中条
61	5900-010-014	中条古墳群行人塚古墳	ちゅうじょうこふんぐんぎょうにんづかこふん	上中条
62	5900-010-015	中条古墳群鹿那祇西古墳	ちゅうじょうこふんぐんかなぎにしこふん	上中条
63	5900-010-016	中条古墳群雷電塚古墳	ちゅうじょうこふんぐんらいでんづかこふん	上中条
64	5900-010-017	中条古墳群屯倉塚古墳	ちゅうじょうこふんぐんみやげづかこふん	上中条

No.	県遺跡コード	遺跡名	遺跡名かな	所在地
65	5900-010-018	中条古墳群団扇塚古墳	ちゅうじょうこふんぐんうちわづかこふん	上中条
66	5900-010-019	中条古墳群鍋塚古墳	ちゅうじょうこふんぐんなべづかこふん	上中条
67	5900-010-020	中条古墳群金堀塚古墳	ちゅうじょうこふんぐんかなほりづかこふん	小曾根
68	5900-010-021	中条古墳群小曾根神社古墳	ちゅうじょうこふんぐんおぞねじんじやこふん	小曾根
69	5900-010-022	中条古墳群鹿那祇東古墳	ちゅうじょうこふんぐんかなぎひがしこふん	上中条
70	5900-010-023	中条古墳群第23号墳	ちゅうじょうこふんぐんだい23ごうふん	上中条
71	5900-010-024	中条古墳群女塚6号墳	ちゅうじょうこふんぐんめづか6ごうふん	今井
72	5900-010-025	中条古墳群北島遺跡第19地点第1号墳	ちゅうじょうこふんぐんきたじまいせきだ い19ちてんだい1ごうふん	上中条
73	5900-010-026	中条古墳群北島遺跡第19地点第2号墳	ちゅうじょうこふんぐんきたじまいせきだ い19ちてんだい2ごうふん	上中条
74	5900-010-027	中条古墳群北島遺跡第19地点第3号墳	ちゅうじょうこふんぐんきたじまいせきだ い19ちてんだい3ごうふん	上川上
75	5900-010-028	中条古墳群北島遺跡第19地点第4号墳	ちゅうじょうこふんぐんきたじまいせきだ い19ちてんだい4ごうふん	上中条
76	5900-010-029	中条古墳群北島遺跡第19地点第5号墳	ちゅうじょうこふんぐんきたじまいせきだ い19ちてんだい5ごうふん	上中条
77	5900-010-030	中条古墳群北島遺跡第19地点第6号墳	ちゅうじょうこふんぐんきたじまいせきだ い19ちてんだい6ごうふん	上川上
78	5900-010-031	中条古墳群北島遺跡第19地点第7号墳	ちゅうじょうこふんぐんきたじまいせきだ い19ちてんだい7ごうふん	上川上
79	5900-010-032	中条古墳群北島遺跡第19地点第8号墳	ちゅうじょうこふんぐんきたじまいせきだ い19ちてんだい8ごうふん	上川上
80	5900-010-033	中条古墳群田谷遺跡第1号墳	ちゅうじょうこふんぐんたやいせきだ い1ごうふん	上中条
81	5900-010-034	中条古墳群田谷遺跡第2号墳	ちゅうじょうこふんぐんたやいせきだ い2ごうふん	大塚
82	5900-010-035	中条古墳群田谷遺跡第3号墳	ちゅうじょうこふんぐんたやいせきだ い3ごうふん	上中条
83	5900-010-036	中条古墳群田谷遺跡第4号墳	ちゅうじょうこふんぐんたやいせきだ い4ごうふん	上中条
84	5900-010-037	中条古墳群田谷遺跡第5号墳	ちゅうじょうこふんぐんたやいせきだ い5ごうふん	上中条
85	5900-010-038	中条古墳群田谷遺跡第6号墳	ちゅうじょうこふんぐんたやいせきだ い6ごうふん	上中条
86	5900-010-039	中条古墳群田谷遺跡第7号墳	ちゅうじょうこふんぐんたやいせきだ い7ごうふん	上中条
87	5900-011-000	中条遺跡	ちゅうじょういせき	上中条、今井
88	5900-012-000	肥塚古墳群	こいづかこふんぐん	肥塚、肥塚一丁目、肥塚二丁目、肥塚三丁目、中央五丁目
89	5900-012-001	肥塚古墳群第1号墳	こいづかこふんぐんだい1ごうふん	肥塚
90	5900-012-002	肥塚古墳群第2号墳	こいづかこふんぐんだい2ごうふん	肥塚
91	5900-012-003	肥塚古墳群第3号墳	こいづかこふんぐんだい3ごうふん	肥塚
92	5900-012-004	肥塚古墳群第4号墳	こいづかこふんぐんだい4ごうふん	肥塚
93	5900-012-005	肥塚古墳群第5号墳	こいづかこふんぐんだい5ごうふん	肥塚
94	5900-012-006	肥塚古墳群第6号墳	こいづかこふんぐんだい6ごうふん	肥塚
95	5900-012-007	肥塚古墳群第7号墳	こいづかこふんぐんだい7ごうふん	肥塚
96	5900-012-008	肥塚古墳群第8号墳	こいづかこふんぐんだい8ごうふん	肥塚
97	5900-012-009	肥塚古墳群第9号墳	こいづかこふんぐんだい9ごうふん	肥塚三丁目

No.	県遺跡コード	遺跡名	遺跡名かな	所在地
98	5900-012-010	肥塚古墳群第10号墳	こいつかこふんぐんだい10ごうふん	中央一丁目
99	5900-012-011	肥塚古墳群第11号墳	こいつかこふんぐんだい11ごうふん	肥塚
100	5900-012-012	肥塚古墳群第12号墳	こいつかこふんぐんだい12ごうふん	肥塚
101	5900-012-013	肥塚古墳群第13号墳	こいつかこふんぐんだい13ごうふん	肥塚
102	5900-012-014	肥塚古墳群第14号墳	こいつかこふんぐんだい14ごうふん	肥塚
103	5900-012-015	肥塚古墳群第15号墳	こいつかこふんぐんだい15ごうふん	肥塚
104	5900-012-016	肥塚古墳群第16号墳	こいつかこふんぐんだい16ごうふん	肥塚
105	5900-013-000	上之古墳群	かみのこふんぐん	上之
106	5900-013-001	上之古墳群第1号墳	かみのこふんぐんだい1ごうふん	上之
107	5900-013-002	上之古墳群第2号墳	かみのこふんぐんだい2ごうふん	上之
108	5900-014-000	成田遺跡	なりたいせき	上之、上川上
109	5900-015-000	宮の裏遺跡	みやのうらいせき	上之
110	5900-016-000	諏訪木遺跡	すわのきいせき	上之、箱田
111	5900-017-000	平戸遺跡	ひらといせき	平戸
112	5900-018-000	樋の上遺跡	ひのうえいせき	三ヶ尻、拾六間、新堀新田
113	5900-019-000	三ヶ尻遺跡	みかじりいせき	三ヶ尻、拾六間
114	5900-020-000	森遺跡	もりいせき	三ヶ尻
115	5900-021-000	三ヶ尻古墳群	みかじりこふんぐん	三ヶ尻
116	5900-021-001	三ヶ尻古墳群二子山古墳	みかじりこふんぐんふたごやまこふん	三ヶ尻
117	5900-021-002	三ヶ尻古墳群第2号墳	みかじりこふんぐんだい2ごうふん	三ヶ尻
118	5900-021-003	三ヶ尻古墳群三ヶ尻林遺跡4号墳	みかじりこふんぐんみかじりはやしいせき4ごうふん	三ヶ尻
119	5900-021-004	三ヶ尻古墳群御経塚古墳	みかじりこふんぐんおきょうづかこふん	三ヶ尻
120	5900-021-005	三ヶ尻古墳群第5号墳	みかじりこふんぐんだい5ごうふん	三ヶ尻
121	5900-021-006	三ヶ尻古墳群稲荷塚古墳	みかじりこふんぐんいなりづかこふん	三ヶ尻
122	5900-021-007	三ヶ尻古墳群第7号墳	みかじりこふんぐんだい7ごうふん	三ヶ尻
123	5900-021-008	三ヶ尻古墳群第8号墳	みかじりこふんぐんだい8ごうふん	三ヶ尻
124	5900-021-009	三ヶ尻古墳群第9号墳	みかじりこふんぐんだい9ごうふん	三ヶ尻
125	5900-021-010	三ヶ尻古墳群第10号墳	みかじりこふんぐんだい10ごうふん	三ヶ尻
126	5900-021-011	三ヶ尻古墳群第11号墳	みかじりこふんぐんだい11ごうふん	三ヶ尻
127	5900-021-012	三ヶ尻古墳群第12号墳	みかじりこふんぐんだい12ごうふん	三ヶ尻
128	5900-021-013	三ヶ尻古墳群三ヶ尻林遺跡6号墳	みかじりこふんぐんみかじりはやしいせき6ごうふん	三ヶ尻
129	5900-021-014	三ヶ尻古墳群三ヶ尻林遺跡7号墳	みかじりこふんぐんみかじりはやしいせき7ごうふん	三ヶ尻
130	5900-021-015	三ヶ尻古墳群第15号墳	みかじりこふんぐんだい15ごうふん	三ヶ尻
131	5900-021-016	三ヶ尻古墳群三ヶ尻No. 80古墳	みかじりこふんぐんみかじりNo.80こふん	三ヶ尻

No.	県遺跡コード	遺跡名	遺跡名かな	所在地
132	5900-021-017	三ヶ尻古墳群第17号墳	みかじりこふんぐんだい17ごうふん	三ヶ尻
133	5900-021-018	三ヶ尻古墳群第18号墳	みかじりこふんぐんだい18ごうふん	三ヶ尻
134	5900-021-019	三ヶ尻古墳群第19号墳	みかじりこふんぐんだい19ごうふん	三ヶ尻
135	5900-021-020	三ヶ尻古墳群第20号墳	みかじりこふんぐんだい20ごうふん	三ヶ尻
136	5900-021-021	三ヶ尻古墳群第21号墳	みかじりこふんぐんだい21ごうふん	三ヶ尻
137	5900-021-022	三ヶ尻古墳群運派塚古墳	みかじりこふんぐんうんぱづかこふん	三ヶ尻
138	5900-021-023	三ヶ尻古墳群第23号墳	みかじりこふんぐんだい23ごうふん	三ヶ尻
139	5900-021-024	三ヶ尻古墳群第24号墳	みかじりこふんぐんだい24ごうふん	三ヶ尻
140	5900-021-025	三ヶ尻古墳群第25号墳	みかじりこふんぐんだい25ごうふん	三ヶ尻
141	5900-021-026	三ヶ尻古墳群第26号墳	みかじりこふんぐんだい26ごうふん	三ヶ尻
142	5900-021-027	三ヶ尻古墳群第27号墳	みかじりこふんぐんだい27ごうふん	三ヶ尻
143	5900-021-028	三ヶ尻古墳群三ヶ尻林遺跡9号墳	みかじりこふんぐんみかじりはやしいせき9ごうふん	三ヶ尻
144	5900-021-029	三ヶ尻古墳群第29号墳	みかじりこふんぐんだい29ごうふん	三ヶ尻
145	5900-021-030	三ヶ尻古墳群第30号墳	みかじりこふんぐんだい30ごうふん	三ヶ尻
146	5900-021-031	三ヶ尻古墳群第31号墳	みかじりこふんぐんだい31ごうふん	三ヶ尻
147	5900-021-032	三ヶ尻古墳群第32号墳	みかじりこふんぐんだい32ごうふん	三ヶ尻
148	5900-021-033	三ヶ尻古墳群第33号墳	みかじりこふんぐんだい33ごうふん	三ヶ尻
149	5900-021-034	三ヶ尻古墳群第34号墳	みかじりこふんぐんだい34ごうふん	三ヶ尻
150	5900-021-035	三ヶ尻古墳群第35号墳	みかじりこふんぐんだい35ごうふん	三ヶ尻
151	5900-021-036	三ヶ尻古墳群第36号墳	みかじりこふんぐんだい36ごうふん	三ヶ尻
152	5900-021-037	三ヶ尻古墳群第37号墳	みかじりこふんぐんだい37ごうふん	三ヶ尻
153	5900-021-038	三ヶ尻古墳群第38号墳	みかじりこふんぐんだい38ごうふん	三ヶ尻
154	5900-021-039	三ヶ尻古墳群第39号墳	みかじりこふんぐんだい39ごうふん	三ヶ尻
155	5900-021-040	三ヶ尻古墳群第40号墳	みかじりこふんぐんだい40ごうふん	三ヶ尻
156	5900-021-041	三ヶ尻古墳群第41号墳	みかじりこふんぐんだい41.ごうふん	三ヶ尻
157	5900-021-042	三ヶ尻古墳群第42号墳	みかじりこふんぐんだい42ごうふん	三ヶ尻
158	5900-021-043	三ヶ尻古墳群三ヶ尻天王遺跡1号墳	みかじりこふんぐんみかじりてんのういせき1ごうふん	三ヶ尻
159	5900-021-044	三ヶ尻古墳群三ヶ尻天王遺跡2号墳	みかじりこふんぐんみかじりてんのういせき2ごうふん	三ヶ尻
160	5900-021-045	三ヶ尻古墳群三ヶ尻天王遺跡3号墳	みかじりこふんぐんみかじりてんのういせき3ごうふん	三ヶ尻
161	5900-021-046	三ヶ尻古墳群三ヶ尻天王遺跡4号墳	みかじりこふんぐんみかじりてんのういせき4ごうふん	三ヶ尻
162	5900-021-047	三ヶ尻古墳群三ヶ尻天王遺跡5号墳	みかじりこふんぐんみかじりてんのういせき5ごうふん	三ヶ尻
163	5900-021-048	三ヶ尻古墳群三ヶ尻天王遺跡6号墳	みかじりこふんぐんみかじりてんのういせき6ごうふん	三ヶ尻
164	5900-021-049	三ヶ尻古墳群三ヶ尻林遺跡1号墳	みかじりこふんぐんみかじりはやしいせき1ごうふん	三ヶ尻
165	5900-021-050	三ヶ尻古墳群三ヶ尻林遺跡2号墳	みかじりこふんぐんみかじりはやしいせき2ごうふん	三ヶ尻

No.	県遺跡コード	遺跡名	遺跡名かな	所在地
166	5900-021-051	三ヶ尻古墳群三ヶ尻林遺跡3号墳	みかじりこふんぐんみかじりはやしいせき3ごうふん	三ヶ尻
167	5900-021-052	三ヶ尻古墳群三ヶ尻林遺跡5号墳	みかじりこふんぐんみかじりはやしいせき5ごうふん	三ヶ尻
168	5900-021-053	三ヶ尻古墳群三ヶ尻林遺跡8号墳	みかじりこふんぐんみかじりはやしいせき8ごうふん	三ヶ尻
169	5900-021-054	三ヶ尻古墳群三ヶ尻林遺跡10号墳	みかじりこふんぐんみかじりはやしいせき10ごうふん	三ヶ尻
170	5900-021-055	三ヶ尻古墳群三ヶ尻林遺跡11号墳	みかじりこふんぐんみかじりはやしいせき11ごうふん	三ヶ尻
171	5900-021-056	三ヶ尻古墳群三ヶ尻林遺跡12号墳	みかじりこふんぐんみかじりはやしいせき12ごうふん	三ヶ尻
172	5900-021-057	三ヶ尻古墳群三ヶ尻林遺跡13号墳	みかじりこふんぐんみかじりはやしいせき13ごうふん	三ヶ尻
173	5900-021-058	三ヶ尻古墳群三ヶ尻林遺跡14号墳	みかじりこふんぐんみかじりはやしいせき14ごうふん	三ヶ尻
174	5900-021-059	三ヶ尻古墳群三ヶ尻林遺跡15号墳	みかじりこふんぐんみかじりはやしいせき15ごうふん	三ヶ尻
175	5900-021-060	三ヶ尻古墳群三ヶ尻林遺跡16号墳	みかじりこふんぐんみかじりはやしいせき16ごうふん	三ヶ尻
176	5900-021-061	三ヶ尻古墳群三ヶ尻林遺跡17号墳	みかじりこふんぐんみかじりはやしいせき17ごうふん	三ヶ尻
177	5900-021-062	三ヶ尻古墳群第62号墳	みかじりこふんぐんだい62ごうふん	三ヶ尻
178	5900-022-000	庚申塚遺跡	こうしんづかいせき	三ヶ尻
179	5900-023-000	中郷古墳	なかごうこふん	大麻生
180	5900-024-000	広瀬古墳群	ひろせこふんぐん	広瀬、大麻生
181	5900-024-001	広瀬古墳群第1号墳	ひろせこふんぐんだい1ごうふん	広瀬
182	5900-024-002	広瀬古墳群第2号墳	ひろせこふんぐんだい2ごうふん	大麻生
183	5900-024-003	広瀬古墳群宮塚古墳	ひろせこふんぐんみやづかこふん	広瀬
184	5900-024-004	広瀬古墳群第4号墳	ひろせこふんぐんだい4ごうふん	広瀬
185	5900-024-005	広瀬古墳群第5号墳	ひろせこふんぐんだい5ごうふん	広瀬
186	5900-024-006	広瀬古墳群第6号墳	ひろせこふんぐんだい6ごうふん	広瀬
187	5900-024-007	広瀬古墳群稲荷塚古墳	ひろせこふんぐんいなりづかこふん	広瀬
188	5900-024-008	広瀬古墳群神明塚古墳	ひろせこふんぐんしんめいづかこふん	広瀬
189	5900-024-009	広瀬古墳群第9号墳	ひろせこふんぐんだい9ごうふん	広瀬
190	5900-024-010	広瀬古墳群第10号墳	ひろせこふんぐんだい10ごうふん	小島
191	5900-024-011	広瀬古墳群第11号墳	ひろせこふんぐんだい11ごうふん	広瀬
192	5900-024-012	広瀬古墳群第12号墳	ひろせこふんぐんだい12ごうふん	広瀬
193	5900-025-000	石原古墳群	いしはらこふんぐん	小島、広瀬、石原
194	5900-025-001	石原古墳群第1号墳	いしはらこふんぐんだい1ごうふん	石原
195	5900-025-002	石原古墳群第2号墳	いしはらこふんぐんだい2ごうふん	石原
196	5900-025-003	石原古墳群第3号墳	いしはらこふんぐんだい3ごうふん	石原
197	5900-025-004	石原古墳群第4号墳	いしはらこふんぐんだい4ごうふん	石原
198	5900-025-005	石原古墳群第5号墳	いしはらこふんぐんだい5ごうふん	石原
199	5900-025-006	石原古墳群第6号墳	いしはらこふんぐんだい6ごうふん	石原

No.	県遺跡コード	遺跡名	遺跡名かな	所在地
200	5900-025-007	石原古墳群第7号墳	いしはらこふんぐんだい7ごうふん	石原
201	5900-025-008	石原古墳群第8号墳	いしはらこふんぐんだい8ごうふん	石原
202	5900-025-009	石原古墳群第9号墳	いしはらこふんぐんだい9ごうふん	小島
203	5900-025-010	石原古墳群第10号墳	いしはらこふんぐんだい10ごうふん	小島
204	5900-025-011	石原古墳群おとうか山古墳	いしはらこふんぐんおとうかやまこふん	広瀬
205	5900-025-012	石原古墳群第12号墳	いしはらこふんぐんだい12ごうふん	広瀬
206	5900-025-013	石原古墳群薬師堂古墳	いしはらこふんぐんやくしどうこふん	広瀬
207	5900-025-014	石原古墳群第14号墳	いしはらこふんぐんだい14ごうふん	石原
208	5900-025-015	石原古墳群第15号墳	いしはらこふんぐんだい15ごうふん	石原
209	5900-025-016	石原古墳群第16号墳	いしはらこふんぐんだい16ごうふん	石原
210	5900-026-000	万吉下原古墳群	まげちしもはらこふんぐん	万吉、平塚新田
211	5900-026-001	万吉下原古墳群万吉下原遺跡第1号墳	まげちしもはらこふんぐんまげちしもはらいせきだい1ごうふん	万吉
212	5900-026-002	万吉下原古墳群万吉下原遺跡第5号墳	まげちしもはらこふんぐんまげちしもはらいせきだい5ごうふん	万吉、平塚新田
213	5900-026-003	万吉下原古墳群万吉下原遺跡第6号墳	まげちしもはらこふんぐんまげちしもはらいせきだい6ごうふん	平塚新田
214	5900-026-004	万吉下原古墳群第7号墳	まげちしもはらこふんぐんだい7ごうふん	万吉
215	5900-026-005	万吉下原古墳群第8号墳	まげちしもはらこふんぐんだい8ごうふん	万吉
216	5900-026-006	万吉下原古墳群万吉下原遺跡第2号方形周溝墓	まげちしもはらこふんぐんまげちしもはらいせきだい2ごうほうけいしゅうこうぼ	万吉
217	5900-026-007	万吉下原古墳群万吉下原遺跡第3号方形周溝墓	まげちしもはらこふんぐんまげちしもはらいせきだい3ごうほうけいしゅうこうぼ	万吉
218	5900-026-008	万吉下原古墳群万吉下原遺跡第4号方形周溝墓	まげちしもはらこふんぐんまげちしもはらいせきだい4ごうほうけいしゅうこうぼ	万吉
219	5900-027-000	瀬戸山古墳群	せとやまこふんぐん	楊井、平塚新田、万吉
220	5900-027-001	瀬戸山古墳群伊勢山古墳	せとやまこふんぐんいせやまこふん	楊井
221	5900-027-002	瀬戸山古墳群第21号墳	せとやまこふんぐんだい21ごうふん	楊井
222	5900-027-003	瀬戸山古墳群第22号墳	せとやまこふんぐんだい22ごうふん	楊井
223	5900-027-004	瀬戸山古墳群第23号墳	せとやまこふんぐんだい23ごうふん	楊井
224	5900-027-005	瀬戸山古墳群第24号墳	せとやまこふんぐんだい24ごうふん	楊井
225	5900-027-006	瀬戸山古墳群第25号墳	せとやまこふんぐんだい25ごうふん	楊井
226	5900-027-007	瀬戸山古墳群楊井薬師寺古墳第1号墳	せとやまこふんぐんやぎいやくしじこふんだい1ごうふん	楊井
227	5900-027-008	瀬戸山古墳群楊井薬師寺古墳第2号墳	せとやまこふんぐんやぎいやくしじこふんだい2ごうふん	楊井
228	5900-027-009	瀬戸山古墳群楊井薬師寺古墳第3号墳	せとやまこふんぐんやぎいやくしじこふんだい3ごうふん	楊井
229	5900-027-010	瀬戸山古墳群第26号墳	せとやまこふんぐんだい26ごうふん	楊井
230	5900-027-011	瀬戸山古墳群第27号墳	せとやまこふんぐんだい27ごうふん	楊井
231	5900-027-012	瀬戸山古墳群楊井古墳	せとやまこふんぐんやぎいこふん	楊井
232	5900-027-013	瀬戸山古墳群第28号墳	せとやまこふんぐんだい28ごうふん	楊井
233	5900-027-014	瀬戸山古墳群第1号墳	せとやまこふんぐんだい1ごうふん	平塚新田

No.	県遺跡コード	遺跡名	遺跡名かな	所在地
234	5900-027-015	瀬戸山古墳群第2号墳	せとやまこふんぐんだい2ごうふん	平塚新田
235	5900-027-016	瀬戸山古墳群第3号墳	せとやまこふんぐんだい3ごうふん	楊井
236	5900-027-017	瀬戸山古墳群第4号墳	せとやまこふんぐんだい4ごうふん	楊井
237	5900-027-018	瀬戸山古墳群第5号墳	せとやまこふんぐんだい5ごうふん	平塚新田
238	5900-027-019	瀬戸山古墳群第6号墳	せとやまこふんぐんだい6ごうふん	平塚新田、楊井
239	5900-027-020	瀬戸山古墳群第7号墳	せとやまこふんぐんだい7ごうふん	楊井
240	5900-027-021	瀬戸山古墳群第8号墳	せとやまこふんぐんだい8ごうふん	平塚新田
241	5900-027-022	瀬戸山古墳群第9号墳	せとやまこふんぐんだい9ごうふん	平塚新田、楊井
242	5900-027-023	瀬戸山古墳群第10号墳	せとやまこふんぐんだい10ごうふん	平塚新田、楊井
243	5900-027-024	瀬戸山古墳群第11号墳	せとやまこふんぐんだい11ごうふん	平塚新田
244	5900-027-025	瀬戸山古墳群第12号墳	せとやまこふんぐんだい12ごうふん	楊井
245	5900-027-026	瀬戸山古墳群第13号墳	せとやまこふんぐんだい13ごうふん	平塚新田
246	5900-027-027	瀬戸山古墳群第14号墳	せとやまこふんぐんだい14ごうふん	平塚新田、楊井
247	5900-027-028	瀬戸山古墳群第15号墳	せとやまこふんぐんだい15ごうふん	楊井
248	5900-027-029	瀬戸山古墳群第16号墳	せとやまこふんぐんだい16ごうふん	楊井
249	5900-027-030	瀬戸山古墳群第17号墳	せとやまこふんぐんだい17ごうふん	楊井
250	5900-027-031	瀬戸山古墳群第18号墳	せとやまこふんぐんだい18ごうふん	楊井
251	5900-027-032	瀬戸山古墳群第19号墳	せとやまこふんぐんだい19ごうふん	楊井
252	5900-027-033	瀬戸山古墳群第20号墳	せとやまこふんぐんだい20ごうふん	楊井
253	5900-027-034	瀬戸山古墳群第29号墳	せとやまこふんぐんだい29ごうふん	楊井
254	5900-027-035	瀬戸山古墳群第30号墳	せとやまこふんぐんだい30ごうふん	楊井
255	5900-027-036	瀬戸山古墳群第31号墳	せとやまこふんぐんだい31ごうふん	平塚新田
256	5900-028-000	瀬戸山遺跡	せとやまいせき	楊井、平塚新田、万吉
257	5900-029-000	楊井前原遺跡	やぎいまえはらいせき	楊井
258	5900-030-000	久下氏館跡	くげしやかたあと	久下
259	5900-031-000	市田氏館跡	いちだしやかたあと	久下
260	5900-032-000	成田氏館跡	なりたしやかたあと	上之
261	5900-033-000	中条氏館跡	ちゅうじょうしやかたあと	上中条
262	5900-034-000	熊谷氏館跡	くまがいしやかたあと	仲町、宮町一丁目、本町一丁目
263	5900-035-000	奈良氏館跡	ならしやかたあと	上奈良
264	5900-036-000	玉井陣屋跡	たまいじんやあと	玉井
265	5900-037-000	別府城跡	べっぶじょうあと	東別府
266	5900-038-000	別府氏館跡	べっぶしやかたあと	東別府
267	5900-039-000	西別府館跡	にしべっぶやかたあと	西別府

No.	県遺跡コード	遺跡名	遺跡名かな	所在地
268	5900-040-000	黒沢館跡	くろさわやかたあと	三ヶ尻
269	5900-041-000	別府条里遺跡	べっふじょうりいせき	東別府、西別府
270	5900-042-000	上中条中島遺跡	かみちゅうじょうなかじまいせき	上中条
271	5900-043-000	中条条里遺跡	ちゅうじょうじょうりいせき	大塚、下川上、上川上
272	5900-044-000	下河原上遺跡	しもがわらかみいせき	玉井
273	5900-045-000	下河原中遺跡	しもがわらなかいせき	玉井、上奈良
274	5900-046-000	池上遺跡	いけがみいせき	上之、池上
275	5900-047-000	深町遺跡	ふかまちいせき	西別府
276	5900-048-000	入川遺跡	いりかわいせき	下増田、西別府
277	5900-049-000	光屋敷遺跡	みつやしきいせき	上中条
278	5900-050-000	北島遺跡	きたじまいせき	上之、上川上、今井、上中条、大塚
279	5900-051-000	籠原裏古墳群	かごはらうらこふんぐん	新堀
280	5900-051-001	籠原裏古墳群第1号墳	かごはらうらこふんぐんだい1ごうふん	新堀
281	5900-051-002	籠原裏古墳群第2号墳	かごはらうらこふんぐんだい2ごうふん	新堀
282	5900-051-003	籠原裏古墳群第3号墳	かごはらうらこふんぐんだい3ごうふん	新堀
283	5900-051-004	籠原裏古墳群第4号墳	かごはらうらこふんぐんだい4ごうふん	新堀
284	5900-051-005	籠原裏古墳群第5号墳	かごはらうらこふんぐんだい5ごうふん	新堀
285	5900-051-006	籠原裏古墳群第6号墳	かごはらうらこふんぐんだい6ごうふん	新堀
286	5900-051-007	籠原裏古墳群第7号墳	かごはらうらこふんぐんだい7ごうふん	新堀
287	5900-051-008	籠原裏古墳群第8号墳	かごはらうらこふんぐんだい8ごうふん	新堀
288	5900-051-009	籠原裏古墳群第9号墳	かごはらうらこふんぐんだい9ごうふん	新堀
289	5900-051-010	籠原裏古墳群第10号墳	かごはらうらこふんぐんだい10ごうふん	新堀
290	5900-051-011	籠原裏古墳群第11号墳	かごはらうらこふんぐんだい11ごうふん	新堀
291	5900-051-012	籠原裏古墳群第12号墳	かごはらうらこふんぐんだい12ごうふん	新堀
292	5900-051-013	籠原裏古墳群第13号墳	かごはらうらこふんぐんだい13ごうふん	新堀
293	5900-051-014	籠原裏古墳群第14号墳	かごはらうらこふんぐんだい14ごうふん	新堀
294	5900-051-015	籠原裏古墳群第15号墳	かごはらうらこふんぐんだい15ごうふん	新堀
295	5900-052-000	社裏遺跡	しゃうらいせき	三ヶ尻、武体
296	5900-053-000	横間栗遺跡	よこまくりいせき	西別府
297	5900-054-000	中耕地遺跡	なかごうちいせき	上奈良、中奈良
298	5900-055-000	西通遺跡	にしどおりいせき	奈良新田、中奈良
299	5900-056-000	東通遺跡	ひがしどおりいせき	奈良新田
300	5900-057-000	関下遺跡	せきしたいせき	西別府
301	5900-058-000	根絡遺跡	ねがらみいせき	西別府

No.	県遺跡コード	遺跡名	遺跡名かな	所在地
302	5900-059-000	拾六間後遺跡	じゅうろっけんうしろいせき	新堀新田、拾六間、籠原南二丁目、籠原南三丁目
303	5900-060-000	五反畑遺跡	ごたんばたいせき	玉井四丁目、玉井
304	5900-061-000	社裏北遺跡	しゃうらきたいせき	三ヶ尻
305	5900-062-000	社裏南遺跡	しゃうらみなみいせき	三ヶ尻
306	5900-063-000	西方遺跡	にしかたいせき	西別府
307	5900-064-000	在家古墳群	ざいけこふんぐん	玉井二丁目、玉井三丁目、別府五丁目
308	5900-064-001	在家古墳群第1号墳	ざいけこふんぐんだい1ごうふん	玉井二丁目
309	5900-064-002	在家古墳群第2号墳	ざいけこふんぐんだい2ごうふん	玉井三丁目
310	5900-064-003	在家古墳群第3号墳	ざいけこふんぐんだい3ごうふん	玉井三丁目
311	5900-064-004	在家古墳群第4号墳	ざいけこふんぐんだい4ごうふん	玉井三丁目
312	5900-064-005	在家古墳群第5号墳	ざいけこふんぐんだい5ごうふん	玉井三丁目
313	5900-064-006	在家古墳群第6号墳	ざいけこふんぐんだい6ごうふん	玉井三丁目
314	5900-065-000	村岡古墳群	むらおかこふんぐん	村岡、万吉
315	5900-065-001	村岡古墳群第1号墳	むらおかこふんぐんだい1ごうふん	村岡
316	5900-065-002	村岡古墳群第2号墳	むらおかこふんぐんだい2ごうふん	村岡
317	5900-065-003	村岡古墳群第3号墳	むらおかこふんぐんだい3ごうふん	村岡
318	5900-065-004	村岡古墳群第4号墳	むらおかこふんぐんだい4ごうふん	村岡
319	5900-066-000	万吉西浦遺跡	まげちにしうらいせき	万吉
320	5900-067-000	御蔵場跡	おくらばあと	石原
321	5900-068-000	河上氏館跡	かわかみしやかたあと	上川上
322	5900-069-000	肥塚館跡	こいづかやかたあと	肥塚一丁目、肥塚二丁目、肥塚三丁目、肥塚、円光一丁目、円光二丁目、柿沼、箱田六丁目
323	5900-070-000	箱田氏館跡	はこだしやかたあと	中西三丁目
324	5900-071-000	兵部裏屋敷跡	ひょうぶうらやしきあと	石原
325	5900-072-000	村岡館跡	むらおかやかたあと	村岡、万吉
326	5900-073-000	石田遺跡	いしだいせき	西別府
327	5900-074-000	八反田遺跡	はったんだいせき	東別府
328	5900-075-000	寺東遺跡	てらひがしいせき	東別府
329	5900-076-000	天神下遺跡	てんじんしたいせき	上奈良
330	5900-077-000	土用ヶ谷戸遺跡	どようがやといせき	上奈良、中奈良
331	5900-078-000	東耕地遺跡	ひがしごうちいせき	東別府
332	5900-079-000	新ヶ谷戸遺跡	しんがやといせき	上奈良、中奈良、玉井
333	5900-080-000	本代遺跡	もとだいいいせき	代、玉井
334	5900-081-000	在家遺跡	ざいけいせき	玉井一丁目、玉井二丁目、玉井三丁目、玉井五丁目、別府五丁目

No.	県遺跡コード	遺跡名	遺跡名かな	所在地
335	5900-082-000	籠原裏遺跡	かごはらうらいせき	新堀
336	5900-083-000	東遺跡	ひがしいせき	三ヶ尻、久保島
337	5900-084-000	黒沢遺跡	くろさわいせき	三ヶ尻
338	5900-085-000	天神前遺跡	てんじんまえいせき	石原
339	5900-086-000	赤城遺跡	あかぎいせき	今井、上中条
340	5900-087-000	若松遺跡	わかまついせき	三ヶ尻
341	5900-088-000	松原遺跡	まつばらいせき	三ヶ尻
342	5900-089-000	下原遺跡	しもはらいせき	万吉、楊井、平塚新田
343	5900-090-000	肥塚中島遺跡	こいづかなかじまいせき	肥塚
344	5900-091-000	出口下遺跡	でぐちしもいせき	肥塚、肥塚一丁目、肥塚三丁目
345	5900-092-000	前中西遺跡	まえなかにしいせき	上之、箱田、末広三丁目、末広四丁目、中西四丁目
346	5900-093-000	藤之宮遺跡	ふじのみやいせき	上之、箱田
347	5900-094-000	出口上遺跡	でぐちかみいせき	肥塚
348	5900-095-000	水押下遺跡	みずおしもいせき	玉井
349	5900-096-000	女塚遺跡	めづかいせき	上中条、今井
350	5900-097-000	稲荷木上遺跡	いなりぎかみいせき	玉井
351	5900-098-000	稲荷東遺跡	いなりひがしいせき	東別府
352	5900-099-000	高根遺跡	たかねいせき	小島、広瀬
353	5900-100-000	一本木前遺跡	いっぽんぎまえいせき	東別府、上奈良
354	5900-101-000	北西原遺跡	きたにしはらいせき	村岡
355	5900-102-000	不二ノ腰遺跡	ふじのこしいせき	広瀬
356	5900-103-000	横塚遺跡	よこつかいせき	中奈良、下奈良、奈良新田
357	5900-104-000	八幡上遺跡	はちまんかみいせき	肥塚
358	5900-105-000	上河原遺跡	かみがわらいせき	下川上
359	5900-106-000	古宮遺跡	こみやいせき	池上
360	5900-107-000	田角遺跡	でんかくいせき	広瀬
361	5900-108-000	村岡北西原遺跡	むらおかきたにしはらいせき	村岡
362	5900-109-000	安通寺遺跡	あんつうじいせき	楊井
363	5900-110-000	西別府遺跡	にしべつぷいせき	西別府
364	5900-111-000	東浦遺跡	ひがしうらいせき	小曾根
365	5900-112-000	宮町遺跡	みやちょういせき	宮町一丁目、本町一丁目
366	5900-113-000	下郷遺跡	しもごういせき	広瀬
367	5900-114-000	中西遺跡	なかにしいせき	中西二丁目、中西三丁目、中西四丁目
368	5900-115-000	鶴巻遺跡	つるまきいせき	池上

No.	県遺跡コード	遺跡名	遺跡名かな	所在地
369	5900-116-000	熊谷小敷田遺跡	こしきだいせき	池上
370	5900-117-000	下本郷遺跡	しもほんごういせき	今井
371	6100-001-000	大我井遺跡	おおがしいせき	妻沼
372	6100-002-000	緑川遺跡	みどりかわいせき	妻沼
373	6100-003-000	雉子尾遺跡	きじおいせき	妻沼台
374	6100-004-000	摩多利神社古墳	またりじんじゃこふん	妻沼
375	6100-005-000	永井太田西浦遺跡	ながいおおたにしうらいせき	永井太田
376	6100-006-000	八幡木遺跡	はちまんぎいせき	飯塚
377	6100-007-000	飯塚南遺跡	いいつかみなみいせき	飯塚
378	6100-008-000	羽黒遺跡	はぐろいせき	八木田、道ヶ谷戸
379	6100-009-000	欠番		
380	6100-010-000	上江袋古墳群	かみえぶくろこふんぐん	上江袋、西野
381	6100-011-000	欠番		
382	6100-012-000	欠番		
383	6100-013-000	鷺ヶ谷戸遺跡	さぎがやどいせき	田島、西城
384	6100-014-000	欠番		
385	6100-015-000	欠番		
386	6100-016-000	南大ヶ谷戸遺跡	みなみおおがやどいせき	西城
387	6100-017-000	森谷遺跡	もりやいせき	西城
388	6100-018-000	鶴森遺跡	うのもりいせき	西城
389	6100-019-000	乙鶴森古墳群	おつうのもりこふんぐん	西城
390	6100-020-000	欠番		
391	6100-021-000	長安寺遺跡	ちょうあんじいせき	西城、上中条、四方寺
392	6100-022-000	西城切通遺跡	にしじょうきりとおいしいせき	西城
393	6100-023-000	上葛和田遺跡	かみくずわだいせき	善ヶ島、上須戸
394	6100-024-000	上北浦遺跡	かみきたうらいせき	江波、八ツ口
395	6100-025-000	南王子遺跡	みなみおおじいせき	弥藤吾
396	6100-026-000	王子古墳	おおじこふん	弥藤吾
397	6100-027-000	弥藤吾新田遺跡	やとうごしんでんいせき	弥藤吾
398	6100-028-000	下宿遺跡	しもじゅくいせき	弥藤吾
399	6100-029-000	彦松東遺跡	ひこまつひがしいせき	妻沼
400	6100-030-000	堀ノ内遺跡	ほりのうちいせき	八ツ口、弥藤吾
401	6100-031-000	釜ノ上遺跡	かまのうえいせき	八ツ口
402	6100-032-000	王子西遺跡	おおじにしいせき	弥藤吾

No.	県遺跡コード	遺跡名	遺跡名かな	所在地
403	6100-033-000	飯塚遺跡	いづかいせき	飯塚、永井太田
404	6100-034-000	踏切遺跡	ふみぎりいせき	市ノ坪
405	6100-035-000	場違ヶ谷戸遺跡	ばちがやどいせき	田島、西野
406	6100-036-000	実盛館	さねもりやかた	西野
407	6100-037-000	西城城跡	にしじょうしろあと	西城
408	6100-038-000	東城城跡	ひがしじょうしろあと	上須戸、西城
409	6100-039-000	観音堂瓦窯跡	かんのんどうがようあと	妻沼
410	6100-040-000	道ヶ谷戸条里	どうがやどじょうり	飯塚、道ヶ谷戸、八木田
411	6100-041-000	道ヶ谷戸遺跡	どうがやどいせき	道ヶ谷戸、上江袋、八木田
412	6100-042-000	飯塚北遺跡	いづかきたいせき	妻沼西、永井太田
413	6100-043-000	高林遺跡	たかばやしいせき	上根、西野
414	6100-044-000	北廓遺跡	きたぐるわいせき	永井太田、間々田
415	6100-045-000	本新田遺跡	もとしんでんいせき	永井太田
416	6100-046-000	前新田遺跡	まえしんでんいせき	永井太田
417	6100-047-000	藤屋敷遺跡	ふじやしきいせき	飯塚、永井太田
418	6100-048-000	中西原遺跡	なかにしはらいせき	飯塚
419	6100-049-000	西早道遺跡	にしはやみちいせき	妻沼台
420	6100-050-000	西久保城下遺跡	にしくぼじょうしたいせき	妻沼台
421	6100-051-000	大明神遺跡	だいましょうじんいせき	妻沼台
422	6100-052-000	池ノ上遺跡	いけのうえいせき	妻沼
423	6100-053-000	彦松遺跡	ひこまついせき	妻沼、弥藤吾
424	6100-054-000	杉之道東遺跡	すぎのどうひがしいせき	弥藤吾
425	6100-055-000	鎌ヶ谷戸遺跡	かまがやどいせき	八木田
426	6100-056-000	七の丸遺跡	しちのまるいせき	八木田
427	6100-057-000	杉之道遺跡	すぎのどういせき	弥藤吾
428	6100-058-000	猿楽遺跡	さるがくいせき	妻沼
429	6100-059-000	王子遺跡	おうじいせき	弥藤吾
430	6100-060-000	中浦遺跡	なかうらいせき	八木田
431	6100-061-000	年代遺跡	ねんだいいいせき	弥藤吾
432	6100-062-000	彦松西遺跡	ひこまつにしいせき	妻沼
433	6100-063-000	一本杉遺跡	いっぽんすぎいせき	弥藤吾
434	6100-064-000	本郷遺跡	ほんごういせき	上根
435	6100-065-000	欠番		
436	6100-066-000	西嬉愛遺跡	にしうれしあいいいせき	江波

No.	県遺跡コード	遺跡名	遺跡名かな	所在地
437	6100-067-000	東嬉愛遺跡	ひがしうれしあいいせき	江波
438	6100-068-000	屋敷遺跡	やしきいせき	八ツ口
439	6100-069-000	先載場遺跡	せんざいばいせき	日向
440	6100-070-000	八幡間遺跡	はちまんあいいせき	日向
441	6100-071-000	出口北遺跡	でぐちきたいせき	上根
442	6100-072-000	出口南遺跡	でぐちなみいせき	上根
443	6100-073-000	山ヶ谷戸遺跡	やまがやどいせき	田島、上根
444	6100-074-000	欠番		
445	6100-075-000	欠番		
446	6100-076-000	長井庵遺跡	ながいあんいせき	上根
447	6100-077-000	欠番		
448	6100-078-000	神明遺跡	しんめいいせき	弥藤吾
449	6100-079-000	神明南遺跡	しんめいみなみいせき	弥藤吾
450	6100-080-000	道祖神遺跡	どうそじんいせき	弥藤吾
451	6100-081-000	飯塚古墳群	いづかこふんぐん	飯塚、永井太田
452	6400-001-000	甲山古墳	かぶとやまこふん	冑山
453	6400-002-000	賢木岡西古墳群1号墳	かたぎおかにしこふんぐん1ごうふん	冑山
454	6400-003-000	賢木岡西古墳群2号墳	かたぎおかにしこふんぐん2ごうふん	冑山
455	6400-004-000	楓山古墳	かえでやまこふん	箕輪
456	6400-005-000	円山古墳群1号墳	まるやまこふんぐん1ごうふん	箕輪
457	6400-006-000	円山古墳群2号墳	まるやまこふんぐん2ごうふん	箕輪
458	6400-007-000	杉原遺跡	すぎわらいせき	箕輪、冑山
459	6400-008-000	船木遺跡	ふなきいせき	船木台
460	6400-009-000	とうかん山古墳	とうかんやまこふん	箕輪
461	6400-010-000	東山遺跡	ひがしやまいせき	冑山、船木台、箕輪
462	6400-011-000	根岸友山墓	ねぎしゆうざんはか	冑山
463	6400-012-000	円山遺跡	まるやまいせき	船木台
464	6400-013-000	原遺跡1号墳	はらいせき1ごうふん	下恩田
465	6400-014-000	原遺跡2号墳	はらいせき2ごうふん	下恩田
466	6400-015-000	原遺跡3号墳	はらいせき3ごうふん	下恩田
467	6400-016-000	原遺跡4号墳	はらいせき4ごうふん	下恩田
468	6400-017-000	冑山遺跡	かぶとやまいせき	冑山
469	6400-018-000	北廓遺跡	きたくるわいせき	相上、箕輪
470	6400-019-000	塚本遺跡	つかもといせき	上恩田、村岡

No.	県遺跡コード	遺跡名	遺跡名かな	所在地
471	6400-020-000	西浦遺跡	にしうらいせき	上恩田
472	6400-021-000	腰廻遺跡	こしまわりせき	上恩田
473	6400-022-000	三分一遺跡	さんぶいちいせき	上恩田
474	6400-023-000	西内手遺跡	にしうちでいせき	下恩田、中恩田
475	6400-024-000	高田遺跡	たかだいせき	中恩田
476	6400-025-000	原北遺跡	はらきたいせき	中恩田
477	6400-026-000	原南遺跡	はらみなみいせき	下恩田
478	6400-027-000	北方遺跡	きたかたいせき	屈戸
479	6400-028-000	西浦町遺跡	にしうらまちいせき	中恩田
480	6400-029-000	宮前遺跡	みやまえいせき	小泉
481	6400-030-000	宮前町遺跡	みやまえまちいせき	中曽根
482	6400-031-000	宮町遺跡	みやまちいせき	吉所敷、中曽根
483	6400-032-000	中街遺跡	なかまちいせき	高本、沼黒
484	6400-033-000	旭町遺跡	あさひまちいせき	津田新田
485	6400-034-000	北町遺跡	きたまちいせき	向谷
486	6400-035-000	高城町遺跡	たかぎまちいせき	高本、向谷
487	6400-036-000	北谷南遺跡	きたやつみなみいせき	小八林
488	6400-037-000	上吉原遺跡	かみよしわらいせき	相上
489	6400-038-000	下中遺跡	しもなかいせき	相上
490	6400-039-000	成願遺跡	じょうがんにいせき	玉作
491	6400-040-000	箕輪遺跡	みのわいせき	箕輪
492	6400-041-000	中廓遺跡	なかくるわいせき	箕輪
493	6400-042-000	賢木岡遺跡	かたぎおかいせき	箕輪
494	6400-043-000	番場遺跡	ばんばいせき	箕輪
495	6400-044-000	番場南遺跡	ばんばみなみいせき	箕輪、冑山
496	6400-045-000	賢木岡東遺跡	かたぎおかひがしいせき	冑山
497	6400-046-000	桜谷遺跡	さくらやついせき	冑山、船木台
498	6400-047-000	大林東遺跡	おおばやしひがしいせき	船木台
499	6400-048-000	桜谷東遺跡	さくらやつひがしいせき	冑山
500	6400-049-000	大林遺跡	おおばやしいせき	冑山、船木台
501	6400-050-000	大境南遺跡	おおさかいみなみいせき	船木台
502	6400-051-000	大境遺跡	おおさかいいせき	船木台
503	6400-052-000	南谷西遺跡	みなみやつにしいせき	小八林
504	6400-053-000	南谷遺跡	みなみやついせき	小八林

No.	県遺跡コード	遺跡名	遺跡名かな	所在地
505	6400-054-000	南谷北遺跡	みなみやつきたいせき	小八林
506	6400-055-000	下田町遺跡	しもだまちいせき	津田
507	6400-056-000	賢木岡西古墳群3号墳	かたぎおかにしこふんぐん3ごうふん	冑山
508	6400-057-000	阿諏訪野古墳	あすわのこふん	箕輪
509	6400-058-000	楓山西遺跡	かえでやまにしいせき	船木台
510	6400-059-000	桜谷北遺跡	さくらやつきたいせき	船木台
511	6400-060-000	阿諏訪野東遺跡	あすわのひがしいせき	箕輪、船木台
512	6400-061-000	仲町遺跡	なかまちいせき	吉所敷
513	6400-062-000	楓山北遺跡	かえでやまきたいせき	船木台
514	6400-063-000	円山古墳群3号墳	まるやまこふんぐん3ごうふん	箕輪
515	6400-064-000	雷遺跡	いかずちいせき	小八林、冑山
516	6400-065-000	小八林大境遺跡	こやつばやしおおざかいいせき	小八林
517	6400-066-000	前野遺跡	まえのいせき	小八林
518	6400-067-000	高畑遺跡	たかばたけいせき	玉作
519	6400-068-000	阿諏訪野西古墳	あすわのにしこふん	箕輪
520	6400-069-000	下恩田中町遺跡	しもおんだなかまちいせき	下恩田
521	6500-001-000	姥ヶ沢遺跡	うばがさわいせき	千代
522	6500-002-000	新田裏遺跡	しんでんうらいせき	上新田
523	6500-003-000	富士山遺跡	ふじやまいせき	千代
524	6500-004-000	大林遺跡	おおばやしいせき	三本
525	6500-005-000	新屋敷遺跡	あらやしきいせき	三本
526	6500-006-000	堀ノ内遺跡	ほりのうちいせき	三本
527	6500-007-000	中屋敷遺跡	なかやしきいせき	三本
528	6500-008-000	権現坂埴輪窯跡群	ごんげんざかはにわかまあとぐん	千代
529	6500-009-000	権現坂遺跡	ごんげんざかいせき	千代
530	6500-010-000	平山館	ひらやまやかた	樋春
531	6500-011-000	宮前遺跡	みやまえいせき	樋春
532	6500-012-000	宿遺跡	しゆくいせき	御正新田
533	6500-013-000	宮下遺跡	みやしたいせき	千代
534	6500-014-000	天神谷遺跡	てんじんやついせき	千代
535	6500-015-000	南方遺跡	みなみかたいせき	千代
536	6500-016-000	東原遺跡	ひがしはらいせき	千代
537	6500-017-000	寺内遺跡	てらうちいせき	柴
538	6500-018-000	西遺跡	にしいせき	柴

No.	県遺跡コード	遺跡名	遺跡名かな	所在地
539	6500-019-000	山神東遺跡	やまがみひがしいせき	千代
540	6500-020-000	久保遺跡	くぼいせき	柴
541	6500-021-000	萩山遺跡	はぎやまいせき	千代
542	6500-022-000	上前原遺跡	かみまえはらいせき	千代
543	6500-023-000	行人塚古墳群	ぎょうにんづかこふんぐん	成沢
544	6500-024-000	代遺跡	だいいいせき	成沢
545	6500-025-000	静簡院遺跡	じょうかんいんいせき	成沢
546	6500-026-000	合羽山遺跡	かつばやまいせき	成沢
547	6500-027-000	成沢上原遺跡	なりさわかみはらいせき	成沢
548	6500-028-000	向原遺跡	むかいはらいせき	御正新田
549	6500-029-000	中原遺跡	なかはらいせき	御正新田
550	6500-030-000	天神山遺跡	てんじんやまいせき	御正新田
551	6500-031-000	松原遺跡	まつはらいせき	御正新田
552	6500-032-000	鹿島遺跡	かしまいせき	野原
553	6500-033-000	八軒遺跡	はちけんいせき	野原
554	6500-034-000	下新田遺跡	しもしんでんいせき	野原
555	6500-035-000	荒神脇遺跡	こうじんわきいせき	野原
556	6500-036-000	丸山浦遺跡	まるやまうらいせき	野原
557	6500-037-000	丸山遺跡	まるやまいせき	野原
558	6500-038-000	熊野遺跡	くまのいせき	野原
559	6500-039-000	元境内遺跡	もとけいだいいいせき	野原
560	6500-040-000	諏訪脇遺跡	すわわきいせき	野原
561	6500-041-000	野原宮脇遺跡	のはらみやわきいせき	野原
562	6500-042-000	野原古墳群	のはらこふんぐん	野原
563	6500-043-000	田村陣屋跡	たむらじんやあと	須賀広
564	6500-044-000	須賀広宮脇遺跡	すがひろみやわきいせき	須賀広
565	6500-045-000	本田東台遺跡	ほんでんひがしだいいいせき	須賀広
566	6500-046-000	小江川下原遺跡	おえがわしもはらいせき	須賀広、小江川
567	6500-047-000	小江川上原遺跡	おえがわかみはらいせき	小江川
568	6500-048-000	田中遺跡	たなかいせき	小江川
569	6500-049-000	山ノ神遺跡	やまのかみいせき	板井
570	6500-050-000	原谷遺跡	はらやついせき	柴
571	6500-051-000	板井中島遺跡	いたいなかじまいせき	板井
572	6500-052-000	天神遺跡	てんじんいせき	板井

No.	県遺跡コード	遺跡名	遺跡名かな	所在地
573	6500-053-000	桜山遺跡	さくらやまいせき	板井
574	6500-054-000	立野遺跡	たてのいせき	板井
575	6500-055-000	岩比田遺跡	いわいだいせき	板井
576	6500-056-000	氷川遺跡	ひかわいせき	板井
577	6500-057-000	向比遺跡	むかいいせき	塩
578	6500-058-000	塩西原遺跡	しおにしはらいせき	塩
579	6500-059-000	荒井遺跡	あらいいせき	塩
580	6500-060-000	塩西遺跡	しおにしいせき	塩
581	6500-061-000	塩古墳群	しおこふんぐん	塩
582	6500-062-000	塩新田遺跡	しおしんでんいせき	塩
583	6500-063-000	諸ヶ谷遺跡	もろがやついせき	塩
584	6500-064-000	塩丸山遺跡	しおまるやまいせき	塩
585	6500-065-000	栗崎遺跡	くりさきいせき	塩
586	6500-066-000	神田遺跡	かんだいせき	塩
587	6500-067-000	船川遺跡	ふねがわせき	小江川
588	6500-068-000	新山遺跡	にいやまいせき	小江川
589	6500-069-000	内神遺跡	うちがみいせき	小江川
590	6500-070-000	西古墳群	にしこふんぐん	小江川
591	6500-071-000	諏訪木遺跡	すわぎいせき	小江川
592	6500-072-000	漆畑遺跡	うるはたいせき	小江川
593	6500-073-000	石橋山遺跡	いしばしやまいせき	小江川
594	6500-074-000	高根横穴墓群	たかねおうけつぼぐん	小江川
595	6500-075-000	観音岩遺跡	かんのんいわいせき	小江川
596	6500-076-000	前谷遺跡	まえやついせき	小江川
597	6500-077-000	日向遺跡	ひなたいせき	小江川
598	6500-078-000	唐篠山遺跡	とうじんやまいせき	小江川
599	6500-079-000	小堤遺跡	こつつみいせき	小江川
600	6500-080-000	片尻山遺跡	かたじりやまいせき	小江川
601	6500-081-000	釜場遺跡	かんばんいせき	小江川
602	6500-082-000	富士塚遺跡	ふじづかいせき	小江川
603	6500-083-000	山神遺跡	やまがみいせき	千代
604	6500-084-000	北方遺跡	きたかたいせき	千代
605	6500-085-000	千代西原遺跡	せんだいにしはらいせき	千代
606	6500-086-000	小堤山遺跡	こつつみやまいせき	小江川

熊谷市刊行発掘調査報告書一覧 (令和4年3月31日現在)

資料：江南文化財センター

No.	刊行年度	報告書名
1	昭和51	横塚山古墳 (調査会刊)
2	昭和52	中条条里遺跡調査報告書 I
3		楊井薬師寺古墳発掘調査報告書
4	昭和53	万吉西浦遺跡概報
5	昭和54	万吉西浦遺跡
6		三尻No.80古墳
7		中条遺跡群・中島遺跡
8		熊谷市玉井古銭
9		妻沼西南遺跡群 I (道ヶ谷戸条里・道ヶ谷戸・飯塚南)
10	昭和55	鎧塚古墳
11	昭和56	三尻遺跡群 上辻遺跡・下辻遺跡
12		中条遺跡群Ⅲ 権現山古墳・常光院東遺跡
13	昭和57	下向河原・下河原下・本代・下河原上遺跡
14		めづか
15		岩比田 (平安・中世)
16		姥ヶ沢遺跡 I (弥生・古墳時代)
17	昭和58	中条遺跡群 (「昭和52年度～昭和56年度調査遺跡概略」・「昭和58年度調査・光屋敷遺跡遺構」・「昭和58年度 熊谷市埋蔵文化財調査報告書」)
18		三尻遺跡群 上辻・下辻遺跡
19		江南村遺跡群 I (古墳・奈良平安時代)
20		天神下・土用ヶ谷戸遺跡
21	昭和59	三尻遺跡群 黒沢館跡・樋ノ上遺跡
22		江南遺跡群 II (宮下遺跡・元稻荷遺跡：縄文・古墳時代)
23	昭和60	三尻遺跡群 (若松遺跡・黒沢遺跡・東遺跡)
24		長安寺遺跡
25		江南町内遺跡群Ⅲ (新山遺跡：縄文・古墳・近世)
26	昭和61	三尻遺跡群 (庚甲塚遺跡・松原遺跡)
27	昭和62	寺東・八反田・東耕地・入川・深町遺跡
28		天神遺跡
29		北廓遺跡
30		本田・東台 上前原遺跡 (縄文・古墳・奈良平安時代)
31	昭和63	三尻遺跡群 (社裏遺跡・社裏北遺跡・社裏南遺跡)
32		中耕地・西通・東通遺跡
33	平成元	西方遺跡
34	平成3	西別府廃寺
35		天神前遺跡
36	平成4	千代遺跡群－江南町千代遺跡群発掘調査報告書－

No.	刊行年度	報 告 書 名
37	平成5	西別府廃寺(第2次)
38	平成7	丸山遺跡発掘調査報告書(平安時代)
39		千代遺跡群－縄文時代編－
40	平成8	大里村南部遺跡群 I
41	平成9	石原古墳7号墳・兵部裏屋敷跡
42		千代遺跡群－弥生・古墳時代編－
43	平成10	横間栗遺跡
44		女塚遺跡・女塚4号墳
45		稲荷東遺跡
46		三ヶ尻遺跡(調査会刊)
47		前中西遺跡(調査会刊)
48		塩古墳群 狸塚27号墳発掘調査報告書(古墳時代)
49	平成11	西別府祭祀遺跡
50		不二ノ腰遺跡
51		寺東遺跡・別府氏館跡
52		一本木前遺跡
53		奈良東耕地遺跡
54		籠原裏古墳群10号墳(調査会刊)
55	平成12	一本木前遺跡Ⅱ
56		瀬戸山遺跡・瀬戸山古墳群
57		肥塚中島遺跡・出口上遺跡・出口下遺跡 肥塚古墳群14・15・16号墳
58		諏訪木遺跡(調査会刊)
59	平成13	一本木前遺跡Ⅲ
60		中条氏館跡
61		三ヶ尻遺跡Ⅱ
62		前中西遺跡Ⅱ
63		石原古墳群8号墳(調査会刊)
64		北島遺跡
65		寺内遺跡範囲確認調査関連報告書(縄文・平安・中世)
66	平成14	前中西遺跡Ⅲ
67		一本木前遺跡Ⅳ
68		三ヶ尻遺跡Ⅲ
69	平成15	一本木前遺跡Ⅴ
70		籠原裏遺跡
71	平成16	籠原裏古墳群
72		鶺ノ森遺跡
73		立野古墳群発掘調査報告書(古墳時代)
74	平成17	拾六間後遺跡
75		東浦遺跡(調査会刊)
76		上原遺跡第2次調査発掘調査報告書(縄文・古墳時代)

No.	刊行年度	報 告 書 名
77	平成18	諏訪木遺跡Ⅱ・上之古墳群第2号墳
78		拾六間後遺跡Ⅱ
79	平成19	藤之宮遺跡
80		箕輪遺跡 上前原遺跡3次、4次
81		石原古墳群第2号墳(調査会刊)
82	平成20	前中西遺跡Ⅳ
83		箕輪遺跡4次、5次 中廓遺跡3次 西浦遺跡 元境内遺跡4次 宮脇遺跡2次 諏訪脇遺跡
84		西別府祭祀遺跡Ⅱ
85		合羽山遺跡(調査会刊)
86		籠原裏遺跡・籠原裏古墳群第1 1号墳(調査会刊)
87	平成21	宮下遺跡Ⅱ(調査会刊)
88		原谷遺跡 寺内遺跡10次 中島遺跡2次 西遺跡3次 一本木前遺跡6次(調査会刊)
89		前中西遺跡Ⅴ
90		西城切通遺跡
91	平成22	円山遺跡
92		前中西遺跡Ⅵ
93		埼玉県指定史跡 塩古墳群
94		瀬戸山遺跡・山ヶ谷戸遺跡(調査会刊)
95	平成23	西別府祭祀遺跡Ⅲ
96		前中西遺跡Ⅶ
97		西別府遺跡Ⅰ・西別府廃寺Ⅲ
98		樋の上遺跡(調査会刊)
99		王子西遺跡Ⅱ(調査会刊)
100	平成24	前中西遺跡 西別府館跡 王子西遺跡 立野遺跡
101		西別府祭祀遺跡、西別府廃寺、西別府遺跡 統括報告書Ⅰ
102		前中西遺跡Ⅷ
103		上之古墳群・諏訪木遺跡
104	平成25	南方遺跡Ⅱ
105		萩山遺跡P L・図版編
106		不二ノ腰遺跡Ⅱ
107		前中西遺跡Ⅸ
108	平成26	萩山遺跡
109		石原古墳群Ⅳ・不二ノ腰遺跡Ⅲ・永井太田北廓遺跡・杉之道遺跡・彦松西遺跡
110		石原古墳群Ⅴ・不二ノ腰遺跡Ⅳ
111		籠原裏古墳群Ⅳ(籠原裏古墳群第12・13・14・15号墳)・籠原裏遺跡Ⅲ
112	平成27	池ノ上遺跡
113		樋の上遺跡Ⅱ
114		桜山遺跡
115		西別府祭祀遺跡Ⅳ

No.	刊行年度	報 告 書 名
116	平成28	諏訪木遺跡Ⅲ
117		前中西遺跡 X
118		前中西遺跡 X I
119		在家遺跡
120	平成29	宮下遺跡Ⅳ
121		中西遺跡 I
122		西別府廃寺Ⅳ
123		北廓遺跡Ⅱ
124		前中西遺跡 XⅡ
125		大竹遺跡 I
126	平成30	三ヶ尻古墳群・西別府館跡・上前原遺跡・元境内遺跡・野原宮脇遺跡
127		賢木岡東遺跡
128		中西遺跡Ⅱ
129	令和元 (平成 31)	諏訪木遺跡Ⅳ
130		肥塚古墳群Ⅱ・肥塚館跡
131		緑川遺跡
132		諏訪木遺跡Ⅴ・上之古墳群第3・4号墳
134	令和 2	三ヶ尻遺跡Ⅳ・三ヶ尻古墳群Ⅱ
135		池上遺跡・鶴巻遺跡
136		北島遺跡Ⅱ・石原古墳群第4号墳・諏訪木遺跡Ⅵ・瀬戸山古墳群第29号墳
137		藤之宮遺跡Ⅱ
138	令和 3	彦松遺跡・下本郷遺跡・大竹遺跡Ⅱ、Ⅲ・瀬戸山古墳群第14号墳



令和3年度版 熊谷市統計書
令和5年1月発行

編集・印刷 熊谷市総務部庶務課統計係
発行 熊谷市
〒360-8601
熊谷市宮町二丁目47番地1
電話 048-524-1111 (代)
FAX 048-525-9051
ホームページ
<http://www.city.kumagaya.lg.jp/>
