

# 熊谷市統計書

令和元年度版



熊 谷 市

## 刊行に当たって



ここに、令和元年度版熊谷市統計書を刊行いたします。

本市は、「子どもたちの笑顔があふれるまち 熊谷 ～輝く未来へトライ～」を将来都市像として定め、次世代を担う子どもたちが郷土愛を育むことのできる魅力ある都市を目指しています。

本書は、熊谷市の自然、人口、産業、経済、教育、福祉などの各分野の基本的な統計資料を収録することにより、市勢の現況と推移を明らかにしようとしたものです。

熊谷市を幅広く知っていただくとともに、著しく変化する社会情勢に対処する基礎資料として、行政施策を始め、社会経済活動、学術研究など広く御活用いただければ幸いです。

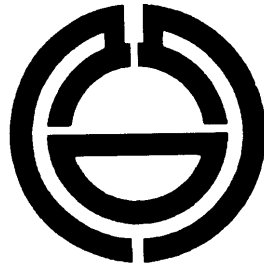
編集に当たっては、できる限り最新の資料を取り入れるよう努めました。今後もより一層の充実を図り、より分かりやすい統計書としていきたいと考えております。

終わりに、本書の刊行に当たり、御多忙中貴重な資料を提供していただきました関係各位に対し、改めて厚く御礼申し上げます。

令和3年1月

熊谷市長 富岡 清

## 市章



熊谷の名を円形に図案化したもので、上部右が「ク」を、同左が「マ」を、全体で「谷」を表しています。

大正8年に、熊谷町の紋章として、一般に懸賞募集し、同11年7月から使用されたものです。

昭和8年4月1日の市制施行後、市の紋章として引き継がれ、平成17年10月1日の合併による新熊谷市においても引き継がれました。


## シンボルマーク



熊谷市（「くま」の2文字）が限りない未来に向かって大きく飛躍している様子をデザイン化しています。

「青色」は、快晴率日本一の熊谷市の青空と、自然豊かな荒川・利根川の流れを表し、「オレンジ色」は、熊谷の暑さと、市民の情熱を表しています。

## 市の花 サクラ




荒川堤は古くから桜の名所として親しまれ、平成2年には「さくら名所100選」に選ばれました。

開花の時期には、市内各所でサクラを楽しむことが出来ます。

熊谷さくらマラソンやさくら祭などの行事も行われ、市民に広く親しまれています。

## 市の木 ケヤキ



ケヤキは大空に伸びる雄大さやたくましさを感じるという応募理由が多数寄せられました。

市役所通りやスポーツ文化公園、妻沼聖天山を始め、公園や学校など、市内各所で見られ、多くの方に親しまれています。

## 市の鳥 ヒバリ



荒川や利根川の河川敷を始め、市内の農耕地に数多く生息しています。

春の訪れを感じさせる美しいさえずりにより、多くの市民に親しまれています。

## 市の魚 ムサシトミヨ



ムサシトミヨはトゲウオ科の淡水魚で、小鳥のように巣をつくって子育てをする魚です。

熊谷市の元荒川源流と元荒川上流の一部のみ生息しています。絶滅の危機にさらされ、学術的にも貴重な魚です。

平成3年には清流のシンボルとして「県の魚」にも選ばれています。

## 位置・面積



東京都心から50～70キロメートル圏に位置し、ほぼ平坦で荒川や利根川の水に恵まれた肥沃な土地と豊かな自然環境を有し、その区域は南北に約20キロメートル、東西に約14キロメートルで、面積は159.82平方キロメートルです。また、可住地面積は県内第2位です。

## 交通

### アクセス MAP



国道は東西に17号・17号バイパス、南北に407号が走り、この他140号、125号も市の中心部から分岐しています。中山道の宿場から発展した熊谷は、現在も交通の要衝になっています。この他、成田空港・羽田空港・大阪方面などへの直行バスをJR熊谷駅・籠原駅から利用することができます。

JR熊谷駅から東京駅まで上越・長野新幹線で約40分、上野駅や新宿駅まで60分台で行くことができます。また、秩父方面や羽生方面への秩父鉄道も乗り入れています。

# わがまちの一日



出生 3.1人



死亡 6.0人



転入 22.4人



転出 22.0人



婚姻 2.3組



離婚 0.8組




ごみ処理量  
218.6t



し尿搬入量  
218.3kℓ



上水道使用量  
61,354m<sup>3</sup>



火災  
0.15件



交通事故  
2.0件



救急出動  
26.2件



犯罪(刑法犯)  
4.3件



熊谷駅乗車人数  
35,759人

# くまがや ひとくちメモ

## 自然

### 【市役所（本庁舎）位置】

東経 139度23分19秒

北緯 36度 8分51秒

### 【面積】

159.82km<sup>2</sup>

### 【気象】 (2019年)

降水量 1,460.5mm

平均気温 16.1℃

最高気温 38.4℃

最低気温 -4.3℃

平均湿度 66%

## 財政

### 令和元年度当初予算

#### 一般会計

66,500,000千円

#### 特別会計

24,160,000千円

## 人口 R2.1.1

### 【人口総数】

196,829人

### 【世帯数】

87,214世帯

### 【人口密度】

1,062/km<sup>2</sup>

## 産業

### 【商業】 (H26. 7. 1)

事業所数 1,604

(卸・小売業)

### 【工業】 (H30. 6. 1)

製造業事業所数 287

(従業者規模 4人以上)

### 【事業所】 (H28. 6. 1)

事業所数 8,369

### 【農業】 (H27. 2. 1)

農家数 2,444

## 医療 R2.3.31

病院	12
一般診療所	155
歯科診療所	108
病床数	2,479
助産所	8
薬局	92

## 保育 R2.4.1

【公立保育所】	12
乳幼児	683人
職員	110人
【民間保育園】	24
乳幼児	2,220人
職員	506人

## 教育

### R2.5.1

【幼稚園】	11	【高等学校】	7
幼児	1,576人	生徒	5,328人
教員	109人	教員	384人
【幼保連携型認定こども園】	4	【大学】	1
乳幼児	1,199人	学生	2,166人
教員	115人	教員	77人
【小学校】	30	【盲学校・特別支援学校】	1
児童	9,105人	生徒	134人
教員	641人	教員	94人
【中学校】	17		
生徒	4,745人		
教員	405人		



## 凡 例

- 1 本書は、原則として令和元年度の事実を収録しました。  
さらに、一部の事項については、令和2年4月1日以後の事実も掲載しました。また、適宜過去の事実も収録しました。
- 2 本書は、庁内各課、諸官公庁、民間諸団体及び実施された諸統計調査等の資料に基づいて編集し、調査年月日、資料の出所は、各表ごとに掲載しました。
- 3 統計表中、「年次」とあるのは暦年（1月～12月）を、「年度」とあるのは会計年度（4月～翌年3月）を示しています。
- 4 平成18年度の年間数値については、熊谷市と江南町の合計数値としました。
- 5 統計表の数字の単位未満については、四捨五入を原則としました。  
したがって、総計と内訳の計が一致しない場合があります。  
統計表の符号の用法は、次のとおりです。
  - 皆無又は該当数字なし
  - … 資料なし又は不詳・不明
  - 0 単位未満
- 6 △ マイナス（減少）  
X 秘密保護上、数値を公表しないもの（秘匿数）
- 7 本書に収録した数字で、既に公刊された数字と相違するものは、本書編集の際に訂正を行ったものです。
- 8 本書を利用するにあたって、疑義あるいは詳細な資料を必要とする場合は、各資料の提供機関または熊谷市総務部庶務課統計係（電話048-524-1111 内線224）まで照会してください。

# 総目次

1	土地・気象	1
2	人口	7
3	国勢調査	22
4	商業	41
5	工業	45
6	事業所	50
7	農業	52
8	住宅・建設	56
9	水道	65
10	下水道	66
11	運輸	68
12	教育・文化	75
13	労働	88
14	社会保険・福祉	91
15	保健・衛生	99
16	公安・災害	106
17	市民生活	111
18	財政	117
19	選挙	125
	付録	

## 目次

<b>1 土地・気象</b>			
1 市域の変遷	1	10 子どもの数別母子世帯及び父子世帯	31
2 位置及び面積	1	11 従業・通学時の世帯の状況、通勤・ 通学者数別住宅に住む一般世帯数 及び就業・通学別住宅に住む 一般世帯人員	31
3 地目別の面積		12 住宅の種類・所有の関係別 世帯数等の状況	33
(1)地目別土地面積	2	13 産業別就業者数	34
(2)地目別課税地積	2	14 常住地又は従業地による産業別 15歳以上就業者数	35
4 地価公示価格の推移	3	15 職業大分類・男女別15歳以上 就業者数	36
5 気象概況	5	16 労働力状態・従業上の地位・ 男女別15歳以上人口の推移	37
<b>2 人口</b>		17 昼間人口の推移	38
1 市域変遷による人口の推移	7	18 県内市町村の人口規模別順位	39
2 人口の推移	9	19 県内市町村の人口増加率別順位	40
3 年齢別人口ピラミッド	10		
4 年齢別人口	11		
5 地区別・町(丁)字別人口・世帯数	13		
6 人口動態	19		
7 国籍・地域別外国人人口の推移	21		
<b>3 国勢調査</b>		<b>4 商業</b>	
1 人口の推移	22	1 商業の推移(卸・小売業)	41
2 年齢(5歳階級)及び男女別人口	23	2 卸売及び小売業の推移	41
3 年齢別人口及び割合の推移	24	3 従業者規模別事業所数の推移 (卸・小売業)	42
4 世帯数・世帯人員		4 産業小分類別卸売業	42
(1)家族類型別一般世帯数、 一般世帯人員	25	5 産業小分類別小売業	43
(2)世帯人員別一般世帯数 及び一般世帯人員	27		
(3)施設等の世帯の種類別世帯数 及び世帯人員	27	<b>5 工業</b>	
5 配偶関係・年齢(5歳階級)・ 男女別15歳以上人口	28	1 従業者規模4人以上の事業所の推移	45
6 高齢者(65歳以上)人口	28	2 産業別統計表(従業者4人以上の 事業所)	47
7 高齢者世帯数		3 従業者規模別統計表(従業者4人以上 の事業所)	49
(1)単身高齢者世帯数	29		
(2)高齢者夫婦世帯数	29	<b>6 事業所</b>	
8 都市計画区域別人口概数	30	1 産業分類別事業所数及び従業者数	50
9 人口集中地区(D1Ds)の推移	30	2 産業分類別事業所数及び従業者数 (民営の事業所)内訳	51

<b>7 農業</b>	
1 組織形態別農業経営体数	52
2 専兼業別農家数(販売農家)	52
3 経営耕地面積	52
4 借入耕地のある経営体数と借入耕地面積	52
5 経営耕地規模別経営体数	53
6 農業経営組織別経営体数	53
7 農産物販売金額規模別経営体数	53
8 農業労働力(農業経営体)	54
9 農業生産関連事業を行っている経営体の 事業種類別経営体数(農業経営体)	54
10 農産物出荷先別経営体数(農業経営体)	54
11 農産物販売金額1位の出荷先別経営体数 (農業経営体)	55
12 米・麦の収穫量の推移	55
13 用途別農地転用状況の推移	55
<b>8 住宅・建設</b>	
1 家屋の状況	
(1)木造家屋	56
(2)非木造家屋	56
2 構造別建築物着工状況	57
3 用途別着工建築物床面積	59
4 建築確認状況	
(1)住宅利用関係件数(専用・併用住宅)	59
(2)工事種類別件数	60
5 市営住宅一覧	60
6 都市計画区域の概要	61
7 都市計画用途地域の概要	61
8 居住世帯の有無別住宅数及び 住宅以外で人が居住する建物数	62
9 住宅の所有関係別居住基礎指標	62
10 住宅所有関係別専用住宅数	62
11 世帯の主な働き手が 雇用者である人の通勤時間	63
12 土地区画整理事業の状況	63
13 公園緑地の状況	64
14 道路の状況	64
15 市道、町道の状況	
(1)車道幅員別延長等	64
(2)橋の状況	64
<b>9 水道</b>	
1 水道事業会計決算	65
2 水道事業業務実績	65
<b>10 下水道</b>	
1 下水道事業会計決算	66
2 下水道事業業務実績	66
3 下水道の普及状況	67
<b>11 運輸</b>	
1 鉄道別駅別旅客乗車状況	
(1)年間総数	68
(2)1日平均	69
2 自動車登録台数	70
3 軽自動車登録台数(課税台数)	70
4 主要路線交通量	71
5 市内循環バス乗車人員数	73
6 バス路線乗車人員数	73
<b>12 教育・文化</b>	
1 学校の概況	75
2 幼稚園	
(1)幼稚園の概況	75
(2)年齢別在園者数	75
3 幼保連携型認定こども園	
(1)幼保連携型認定こども園の概況	76
(2)年齢別在園者数	76
4 小学校	
(1)小学校の概況	77
5 中学校	
(1)中学校の概況	79
(2)卒業後の状況	79
6 高等学校	
(1)高等学校の概況	81
(2)学年別生徒数	81
(3)卒業後の状況	81
7 児童・生徒の平均体位	82
8 主な疾病異常の被患率	82
9 図書館利用状況	
(1)熊谷図書館	83
(2)大里図書館	83

## 目次

(3)妻沼図書館	83
(4)江南図書館	83
(5)県立熊谷図書館	83
10 プラネタリウム館利用者数	84
11 市民ホール利用状況	84
12 大里コミュニティセンター利用状況	84
13 大里ふれあいセンター利用状況	84
14 コミュニティセンター利用状況	85
15 江南コミュニティセンター 利用状況	85
16 江南第二コミュニティセンター 利用状況	85
17 妻沼中央公民館利用状況	85
18 展示館及び荻野吟子記念館利用状況	86
19 体育施設利用状況	86
20 公園施設利用者数	
(1)熊谷運動公園	86
(2)妻沼運動公園	87
(3)その他の公園	87

### 13 労働

1 勤労青少年ホーム利用状況	88
2 勤労者体育センター利用状況	88
3 勤労会館利用状況	88
4 一般職業紹介(業務)取扱状況 (学卒・日雇を除く)	88
5 雇用保険取扱状況	88
6 業種別労働災害発生状況	89
7 労働災害保険給付状況	90

### 14 社会保険・福祉

1 国民年金	
(1)被保険者数	91
(2)福祉年金	91
(3)年金給付状況	92
2 国民健康保険	
(1)加入状況	93
(2)給付状況	93

3 生活保護の状況	
(1)生活保護の概況	94
(2)生活保護の 扶助別被保護人員の推移	94
(3)扶助別保護費及び 保護施設事務費の金額の推移	94
4 老人福祉施設の利用状況	95
5 介護保険	
(1)被保険者数及び認定者の状況	95
(2)給付状況	95
6 あかしあ育成園通園状況	95
7 認可保育所の概況	96
8 認定こども園の概況	96
9 地域型保育施設の概況	96
10 放課後児童クラブの概況	96
11 身体障害者手帳交付状況	97
12 各種福祉手当支給状況	97
13 医療費支給状況	
(1)後期高齢者医療	97
(2)こども医療費・ 重度心身障害者医療費	98
(3)ひとり親家庭等医療費	98

### 15 保健・衛生

1 医療施設数	99
2 医療従事者数	99
3 献血者数(移動採血車)	99
4 乳幼児健康診査状況	99
5 予防接種状況	100
6 休日・夜間急患診療所利用状況	100
7 がん検診状況	101
8 選択死因別死亡数	102
9 死亡順位(5位まで)	102
10 環境衛生営業関係施設数	103
11 狂犬病の予防措置等の状況	103
12 し尿の処理状況	103
13 ごみの処理状況	104
14 公害苦情件数	104

15	光化学スモッグ発生状況	104
16	大気汚染物質測定結果	104
17	葬斎施設利用状況	
	(1)火葬施設利用状況	105
	(2)式場(葬儀告別式)利用状況	105

## 16 公安・災害

1	救急出動状況	106
2	交通事故発生状況	106
3	交通災害共済加入状況	106
4	刑法犯罪種別発生・検挙状況	107
5	非行少年等補導状況	
	(1)刑法犯少年	108
	(2)不良行為少年	108
	(3)特別法犯	108
6	火災	
	(1)火災発生状況	109
	(2)原因別火災発生件数	109
7	消防	
	(1)消防施設と機械力	110
	(2)消防水利状況	110
	(3)消防団と機械力	110

## 17 市民生活

1	市民所得	
	(1)産業別市町村内総生産	111
	(2)市民所得の分配	111
	(3)関係指標	111
2	酒類消費状況	113
3	勤労者世帯1世帯当たり年平均 1か月間の収入及び支出(さいたま市)	
	(1)収入	114
	(2)支出	115

4	さいたま市・全国・東京都区部 消費者物価総合指数の動き	116
---	--------------------------------	-----

## 18 財政

1	予算及び決算の推移	
	(1)一般会計	117
	(2)特別会計	117
2	税収の状況	118
3	一般会計歳入歳出決算	
	(1)歳入	119
	(2)歳出	120
4	特別会計歳入歳出決算	121
5	普通会計(歳出)性質別決算	122
6	市債の借入残高	123
7	市有財産	
	(1)市有財産	124
	(2)土地・建物	124

## 19 選挙

1	各種選挙結果状況	
	(1)衆議院議員総選挙	125
	(2)参議院議員通常選挙	126
	(3)埼玉県知事選挙	127
	(4)埼玉県議会議員一般選挙	128
	(5)市(町・村)長選挙	129
	(6)市(町・村)議会議員一般選挙	130
2	投票区別選挙人名簿登録者数	131

## 付録

指定文化財一覧

登録有形文化財

市内遺跡一覧

熊谷市刊行発掘調査報告書一覧

# 1 土地・気象

## 1 土地・気象

### 1 市域の変遷

年 月 日	旧熊谷市	旧大里町	旧妻沼町	旧江南町
明治22年 4月 1日	町制施行			
大正 2年 4月 1日			町制施行 妻沼村と弥藤吾村合併	
大正12年 4月 1日	肥塚村合併			
昭和 2年 4月 1日	成田村合併			
昭和 7年 4月 1日	大幡村合併			
昭和 8年 4月 1日	市制施行			
昭和16年 1月 1日	佐谷田村合併			
昭和16年 4月10日	玉井村合併			
〃	大麻生村合併			
〃	久下村合併			
昭和29年 4月 1日	中条村合併			
昭和29年11月 3日	三尻村合併			
〃	別府村合併			
〃	奈良村合併			
昭和30年 1月 1日	吉岡村合併	大里村誕生 市田村と吉見村合併	一町四ヵ村合併 旧妻沼町、男沼村、 太田村、長井村、 秦村	江南村誕生 御正村と小原村合併
昭和30年 9月30日	太井村の一部合併			
昭和30年10月 1日	星宮村の一部合併			
昭和60年11月 1日				町制施行
平成14年 4月 1日		町制施行		
平成17年10月 1日		三市町合併 「新熊谷市誕生」		
平成19年 2月13日	江南町合併			

資料：企画課

### 2 位置及び面積

経 緯	東 経	139度23分19秒	熊谷市役所（2級基準点）
	北 緯	36度 8分51秒	
面 積		159.82k㎡	
広 ぼ う	東 西	14.1km	東 端 小八林 西 端 御稜威ヶ原
	南 北	20.5km	南 端 小八林 北 端 妻沼小島
海 抜	最 高	104.1m	小江川地内
	最 低	17.1m	小八林地内

※ 平成27年3月6日、国土交通省国土地理院が発表した「平成26年全国都道府県市町村別面積調」（平成26年10月1日時点）により、本市の面積値は159.88k㎡から159.82k㎡に変更となった。  
変更理由は、計測値をこれまでの昭和63年度時点地形図を基にした年ごとの埋立、境界変更告示等の面積値の加減算方法から、電子国土地形図の完成による地図データの計測をする方法に変更したためである。

## 3 地目別の面積

## (1) 地目別土地面積

各年1月1日現在

(単位: ha)

区 分	合 計	田	畑	宅 地	池沼	山林	原野	雑種地	その他
平成25年	15,988.0	3,809.1	2,618.1	3,504.4	30.5	494.4	38.5	1,168.8	4,324.0
26	15,988.0	3,795.9	2,601.9	3,534.9	30.3	492.0	37.2	880.1	4,615.7
27	15,988.0	3,784.0	2,590.2	3,552.1	30.8	489.8	37.2	1,166.3	4,337.6
28	15,982.0	3,784.0	2,590.2	3,552.1	30.8	489.8	37.2	1,166.3	4,331.6
29	15,988.0	3,776.4	2,576.3	3,570.6	30.7	482.5	36.9	1,175.4	4,339.1
30	11,650.4	3,765.7	2,564.9	3,591.5	30.9	474.9	36.7	1,185.8	—
令和元年	13,908.2	3,757.5	2,547.1	3,620.5	30.7	468.2	36.2	3,448.0	—

資料: 埼玉県統計年鑑

※ この表は、固定資産課税台帳に登録された地積で非課税も含まれる。

※ 雑種地とは、野球場、テニスコート、ゴルフ場、競馬場、鉄軌道地、遊園地等である。

※ その他とは、墓地、境内地、運河用地、水道用地、用悪水路、ため池、堤、井溝、保安林、公衆用道路、公園及び鉱泉地をいう。

※ 平成30年より、その他項目公表なし

## (2) 地目別課税地積

各年1月1日現在

(単位: ha)

区 分	合 計	田	畑	宅 地	池沼	山林	原野	雑種地
平成25年	10,911.7	3,765.3	2,564.1	3,406.4	5.8	454.6	30.9	684.6
26	10,904.7	3,752.0	2,547.8	3,436.9	5.6	452.2	29.6	680.6
27	10,898.1	3,740.1	2,536.1	3,454.2	6.0	450.0	29.6	682.1
28	10,896.7	3,732.5	2,522.2	3,472.7	6.0	442.7	29.4	691.2
29	10,898.5	3,721.8	2,510.8	3,493.8	6.2	435.1	29.2	701.6
30	10,898.2	3,713.6	2,493.0	3,522.6	5.9	428.4	28.7	706.0
31	10,892.4	3,704.1	2,484.8	3,532.4	5.9	416.5	28.5	720.2
令和2年	10,889.5	3,696.9	2,478.5	3,540.1	5.9	409.1	28.5	730.6

資料: 資産税課



### 3 土地・気象

#### 4 地価公示価格の推移

各年1月1日現在

標準地番号	所在及び地番	地積(m <sup>2</sup> )	用途地域
1	石原3丁目45番2	305	1住居(60/200)
2	中央2丁目269番5	181	1低専(50/80)
3	肥塚字雀宮前480番16	197	1低専(50/80)
4	銀座4丁目701番34 「銀座4-4-21」	179	1住居(60/200)
5	榎町70番	109	1住居(60/200)
6	久下字熊久4831番	267	1低専(50/80)
7	万平町1丁目116番	304	1住居(60/200)
8	村岡字上出口710番1	425	1住居(60/200)
9	別府5丁目102番外	194	1住居(60/200)
10	小江川字杵屋敷635番1	705	調区(60/200)
11	柿沼字前原890番12外	120	2中専(60/200)
12	赤城町3丁目32番2外	156	1住居(60/200)
13	籠原南2丁目175番	128	1住居(60/200)
14	久下3丁目116番	227	1住居(60/200)
15	成沢字静簡院前1144番73	128	1住居(60/200)
16	肥塚字道河原上1306番106	122	1中専(60/200)
17	妻沼字酒巻窪563番5	314	2低専(50/100)
18	樋春字悪場南2074番10	344	1住居(60/200)
19	伊勢町72番3	165	商業(80/400)
20	弥藤吾字下宿168番10	190	1住居(60/200)
21	原島字伊奈利1273番20	173	準工(60/200)
22	小泉字沖281番1	918	調区(60/200)
23	佐谷田字前方853番1	862	調区(60/200)
24	西別府字出口2031番1	885	調区(60/200)
25	新堀字西原1116番1外	194	1住居(60/200)
26	石原字正天677番3(上石地区17街区4-2)	180	1住居(60/200)
3-1	新堀字寺前475番	1008	1住居(60/200)
5-1	宮本町2番3外	87	商業(80/400)準防
5-2	筑波3丁目93番	200	商業(80/600)準防
5-3	宮町2丁目132番2	197	商業(80/400)準防
5-4	中西1丁目173番7外「中西1-6-12」	145	近商(80/200)
5-5	宮前町2丁目105番	115	商業(80/400)準防
5-6	宮町1丁目32番	98	商業(80/400)準防
5-7	中央2丁目455番2	306	2住居(60/200)
5-8	広瀬字田角268番7	330	2住居(60/200)

※ 標準地番号17は、平成20年から所在地変更(銀座5-8-38から変更)

※ 標準地番号5-6は、平成22年から所在地変更(銀座3丁目22番1外から変更)

※ 標準地番号15は、平成23年から所在地変更(新堀字新堀西600番1外(籠原中央第一49-3)から変更)

※ 標準地番号18は、平成23年から所在地変更(拾六間外原815番44から変更)

※ 標準地番号5-4は、平成23年から所在地変更(石原3丁目268番2から変更)

※ 標準地番号10-4は、平成23年から所在地変更(青山字賢木岡西96番1から変更)

※ 標準地番号2は、平成25年から所在地変更(中央2丁目275番から変更)

※ 標準地番号7-1、7-2(準工)及び10-1、10-2、10-3、10-4(調区)を削除し、

標準地番号1~20の次に番号を付した(標準地番号21~26)。

※ 標準地番号10及び3-1(1住居)を削除し、標準地番号26を10とした。

※ 標準地番号22(準工)を削除し、標準地番号25を22とした。

※ 標準地番号5-7は、平成27年から加えられた。

※ 標準地番号25は、平成28年から加えられた。

※ 標準地番号26、3-1、5-8は、平成29年から加えられた。

(注は上から時系列に沿って記載。)

土地・気象 4

(単位：千円/m<sup>2</sup>)

標準地番号	平成27年	平成28年	平成29年	平成30年	平成31年	令和元年
1	70.6	70.4	70.3	70.3	70.3	70.3
2	78.2	78.2	78.2	78.2	79.0	79.5
3	65.8	65.2	64.7	64.7	65.0	65.2
4	84.8	84.8	84.8	84.8	84.8	84.8
5	90.2	90.2	90.2	90.2	90.4	90.4
6	56.1	55.3	54.4	54.0	53.8	53.7
7	95.6	95.6	95.6	96.1	96.9	97.0
8	31.0	30.6	30.4	30.2	30.0	29.8
9	68.8	68.5	68.5	69.5	70.0	70.5
10	11.2	11.1	11.0	10.9	10.8	10.7
11	56.3	55.7	55.1	54.6	54.3	54.2
12	72.0	72.0	72.0	71.9	71.9	71.9
13	85.8	86.1	86.5	87.0	89.0	92.0
14	64.8	64.6	64.6	64.6	64.6	64.6
15	33.1	32.7	32.3	31.9	31.7	31.6
16	59.1	58.5	58.0	57.9	57.9	57.9
17	29.2	28.3	27.7	27.4	27.2	27.1
18	32.8	32.4	32.0	31.6	31.6	31.4
19	78.4	78.2	77.8	77.6	77.6	77.6
20	31.4	30.4	29.9	29.5	29.2	29.1
21	47.8	47.0	46.2	46.0	45.7	45.6
22	11.3	11.2	11.1	11.0	10.9	10.8
23	16.3	16.1	16.0	15.9	15.8	15.8
24	15.9	15.8	15.7	15.6	15.6	15.6
25	—	64.7	64.7	65.0	65.3	65.5
26	—	—	54.0	54.0	54.3	54.5
3-1	—	—	18.5	18.5	18.6	18.6
5-1	87.0	87.0	87.0	87.0	87.0	87.2
5-2	273.0	273.0	274.0	275.0	277.0	279.0
5-3	96.7	96.7	96.7	96.7	97.5	98.3
5-4	95.0	95.0	95.0	95.0	95.0	95.4
5-5	119.0	120.0	121.0	122.0	123.0	123.0
5-6	84.6	84.6	84.6	84.6	84.6	84.6
5-7	78.5	78.5	78.5	78.5	78.5	79.0
5-8	—	—	60.0	60.0	60.0	60.0

資料：都市計画課

## 5 土地・気象

### 5 気象概況

#### (1) 2019年気象表

月次	平均気温 (°C)			平均湿度 (%)	降水量 (mm)			日照時間 (時間)	風向・風速 (m/s)		
	平均	日最高	日最低		月降水量	最大降水量			平均風速	最大風速	
						1日	1時間			風速	風向
年	16.1	21.3	11.7	66	1,460.5	250.0	29.5	2,143.4	2.6	13.1	北西
1月	4.5	10.7	-0.8	49	6.0	6.0	2.5	252.7	3.4	10.9	北西
2	6.1	11.8	1.2	52	28.5	22.5	5.0	180.7	3.2	10.9	北北西
3	9.7	15.4	4.7	55	84.0	34.5	5.5	217.4	3.1	10.0	西北西
4	13.4	19.6	7.9	57	79.0	23.5	5.0	225.1	3.0	11.3	西北西
5	20.3	26.9	14.5	58	86.0	72.0	17.0	248.5	2.7	8.2	南東
6	22.1	26.9	18.4	76	224.5	50.5	9.0	134.4	2.3	8.3	西北西
7	24.6	28.5	21.6	84	167.0	44.5	22.0	80.6	2.0	7.6	南南東
8	28.6	33.6	25.0	77	123.5	68.0	29.5	185.1	2.2	8.9	南南東
9	24.9	29.5	21.2	74	110.0	39.5	19.5	155.2	2.0	9.7	北
10	19.2	23.4	15.7	77	447.5	250.0	28.0	116.9	2.3	13.0	西北西
11	12.3	17.5	7.8	67	84.5	35.0	5.0	188.4	2.4	8.3	西北西
12	7.3	12.3	3.1	65	20.0	9.5	3.5	158.4)	2.5	13.1	北西
平年値											
年	15.0	20.2	10.6	66	1,286.3	—	—	2,042.1	2.4	—	—
1月	4.0	9.4	-0.7	54	32.6	—	—	210.6	2.9	—	—
2	4.7	10.2	0.0	54	34.6	—	—	192.2	3.0	—	—
3	7.9	13.5	3.1	57	70.5	—	—	196.0	3.0	—	—
4	13.6	19.5	8.4	61	92.9	—	—	190.2	2.7	—	—
5	18.2	23.9	13.4	66	111.8	—	—	182.0	2.4	—	—
6	21.7	26.4	17.8	73	145.4	—	—	125.5	2.1	—	—
7	25.3	30.1	21.7	76	161.6	—	—	136.9	2.0	—	—
8	26.8	31.9	23.0	75	192.6	—	—	166.5	2.2	—	—
9	22.8	27.2	19.3	76	208.3	—	—	120.8	1.9	—	—
10	17.0	21.7	13.0	70	146.1	—	—	148.2	2.0	—	—
11	11.2	16.4	6.7	65	59.0	—	—	169.9	2.2	—	—
12	6.3	11.8	1.6	59	31.0	—	—	203.2	2.6	—	—

資料：熊谷地方気象台

※ 平年値とは、1981年～2010年までの30年間の平均値である。

(2) 日数及び震度1以上の地震回数(2019年)

月次	降水量 (mm)			雪	霧	雷	不照	風速 10m/秒 以上	気温		震度1 以上の 地震回数
	0.5mm以上	30.0mm以上	50.0mm以上						日最低 0℃未満	日最高 25℃以上	
年	108	14	5	7]	12]	24]	56	12	37	136	39
1月	1	0	0	2	0	0	0	4	20	0	3
2	2	0	0	5	1	0	3	1	12	0	2
3	9	1	0	1)	0)	0	4	1	2	0	0
4	11	0	0	1)	0)	1	5	2	0	4	1
5	4	1	1	0)	0)	1	2	0	0	22	2
6	13	4	1	0	0	5	7	0	0	21	8
7	19	2	0	0)	3)	6	11	0	0	20	4
8	14	1	1	0	2	7	2	0	0	31	1
9	10	1	0	0)	1)	3	5	0	0	27	1
10	15	3	2	0)	2)	0	6	2	0	10	4
11	7	1	0	0)	1)	1	4	0	0	1	7
12	3	0	0	0)	2)	0	7)	2	3	0	6

資料：熊谷地方気象台

※ 雪の年日数は、2018年8月1日～2019年7月31日までの値である。

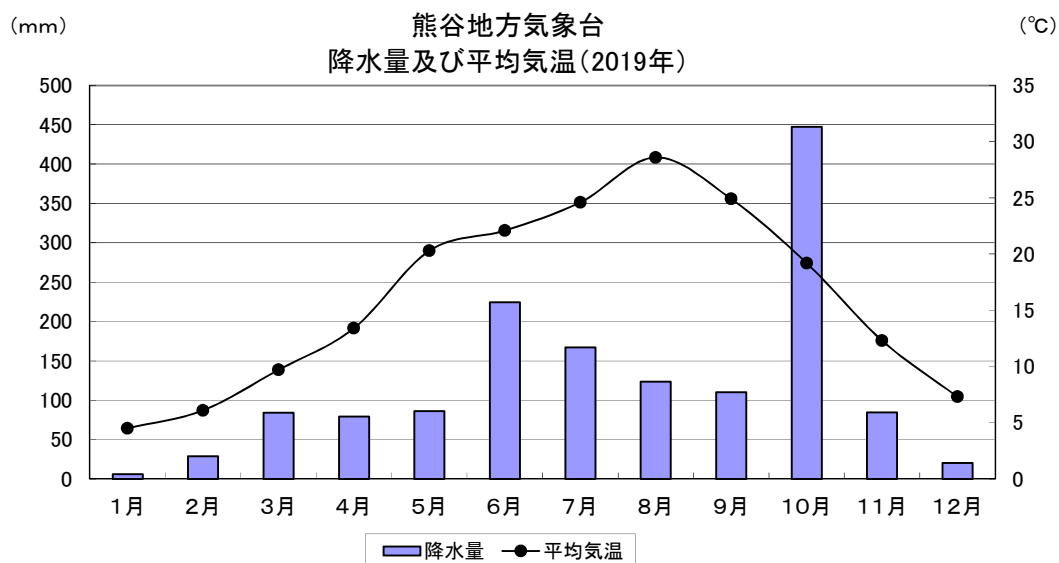
※ ]付きの日数は資料不足値。統計を行う対象資料が許容範囲を超えて不足しているため、利用にあたっては注意が必要な値。

※ )付きの日数は、準正常値。統計を行う対象資料が不足しているが、許容範囲内であるため、正常値と同等に扱うことができる値。

※ 雪、霧、雷の観測は2019年2月1日より観測員による目視観測から観測機器による自動観測に変更。

※ 2019年2月1日より目視観測自動化により雲の観測はなくなったため、曇量、快晴日数(曇量<1.5)及び曇り日数(曇量≥8.5)の観測値はありません。

○日最高気温とその起日	38.4℃	8月6日
○日最低気温とその起日	-4.3℃	1月10日
○日最大降水量とその起日	250.0mm	10月12日
○日最大風速(そのときの風向)とその起日	13.1m/s (北西)	12月31日
○日最大瞬間風速(そのときの風向)とその起日	24.1m/s (北西)	12月31日
○日最深積雪とその起日	—cm	



## 7 人口

## 2 人 口

## 1 市域変遷による人口の推移

変遷年月日	変遷地域	編入・合併市町村				
		面積	世帯	人口計	男	女
明治22年 4月 1日	町制施行	熊谷町と石原村が合併して熊谷町となる。				
大正12年 4月 1日	肥塚村	…	173	968	494	474
昭和 2年 4月 1日	成田村	…	710	3,770	1,868	1,902
昭和 7年 4月 1日	大幡村	…	358	2,147	1,073	1,074
昭和 8年 4月 1日	市制施行					
昭和16年 1月 1日	佐谷田村	5.10	450	2,590	1,299	1,291
昭和16年 4月10日	玉井村	8.05	623	3,771	1,875	1,896
〃	大麻生村	6.10	524	3,126	1,526	1,600
〃	久下村	4.04	323	1,939	959	980
昭和29年 4月 1日	中条村	8.25	726	4,210	2,078	2,132
昭和29年11月 3日	三尻村	9.04	785	4,500	2,212	2,288
〃	別府村	6.16	554	3,576	1,789	1,787
〃	奈良村	7.45	719	4,511	2,229	2,282
昭和30年 1月 1日	吉岡村	7.34	594	3,603	1,760	1,843
昭和30年 9月30日	太井村の一部	1.22	109	692	323	369
昭和30年10月 1日	星宮村の一部	3.07	221	1,332	645	687
平成17年10月 1日	熊谷市	85.18	59,973	155,754	78,001	77,753
〃	大里町	15.58	2,509	8,466	4,317	4,149
〃	妻沼町	36.27	9,258	27,692	13,926	13,766
平成19年 2月13日	江南町	22.85	4,283	12,158	6,082	6,076

(単位：km<sup>2</sup>、世帯、人)

面積	累 計		計		備 考
	世 帯	人口 計	男	女	
5.09	2,128	10,946	5,644	5,302	熊谷町誌草案
…	4,363	23,250	10,432	12,818	大正9年国勢調査
…	5,742	30,792	14,417	16,375	大正14年国勢調査
…	6,756	35,913	16,566	19,347	昭和5年国勢調査
20.16	6,958	36,983	17,076	19,907	市政施行上申書
25.26	8,109	42,002	19,647	22,355	昭和15年国勢調査
43.45	9,579	50,838	24,007	26,831	〃
〃	〃	〃	〃	〃	〃
〃	〃	〃	〃	〃	〃
51.70	14,302	74,698	36,055	38,643	昭和29年住民登録人口
74.35	16,360	87,958	42,585	45,373	〃
〃	〃	〃	〃	〃	〃
〃	〃	〃	〃	〃	〃
81.69	16,971	92,200	44,710	47,490	昭和30年住民登録人口
82.90	17,951	92,920	44,721	48,199	〃
85.97	18,172	94,252	45,366	48,886	昭和30年国勢調査
137.03	71,740	191,912	96,244	95,668	住民基本台帳人口
〃	〃	〃	〃	〃	〃
〃	〃	〃	〃	〃	〃
159.88	77,514	204,079	102,378	101,701	住民基本台帳人口

## 9 人口

### 2 人口の推移 各年10月1日現在

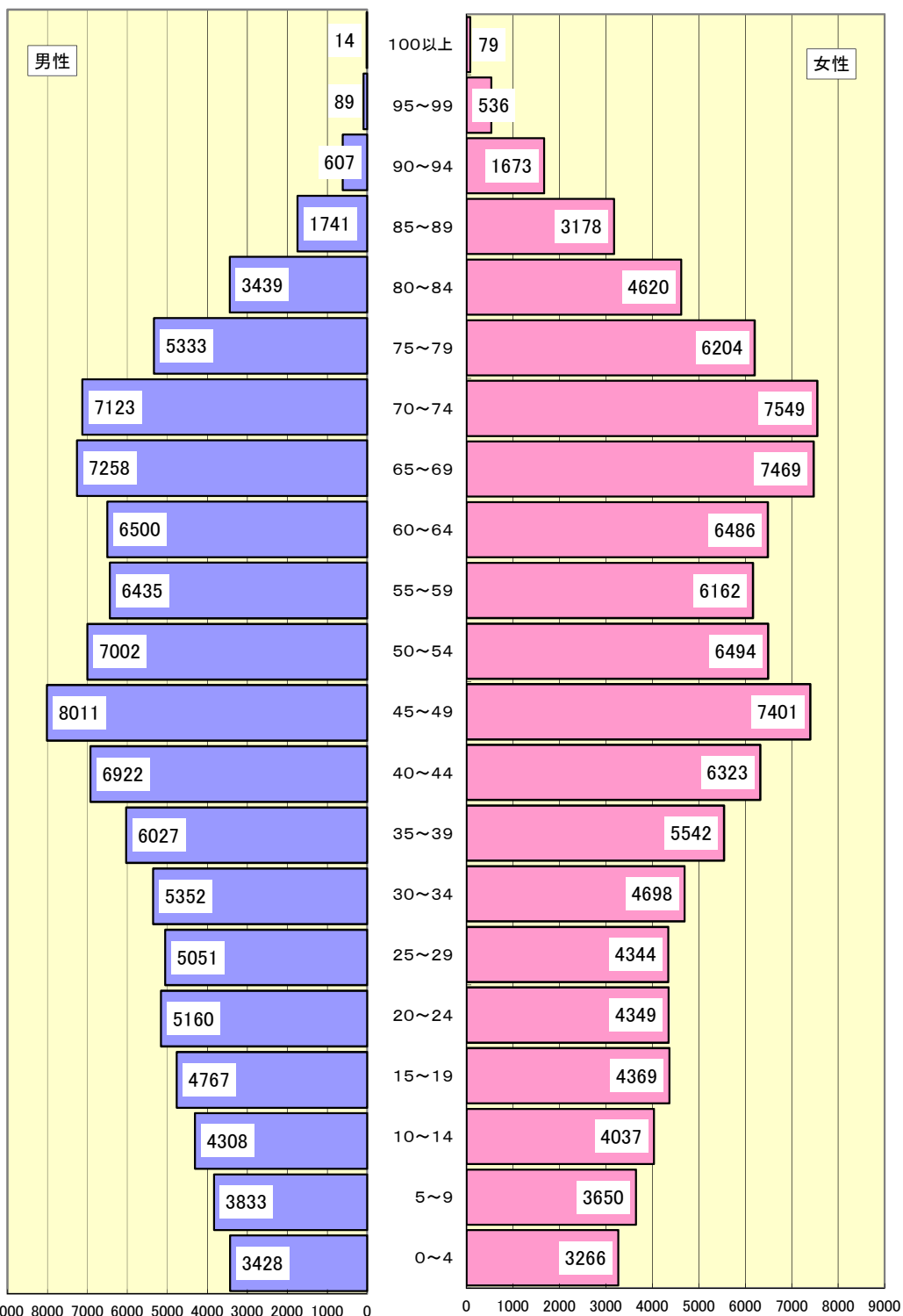
年	世帯数	人口			1世帯 当たり人口	人口 増減数	
		計	男	女			
旧熊谷市	平成12年	56,921	156,476	78,693	77,783	2.7	△ 95
	13	57,556	156,607	78,774	77,833	2.7	131
	14	58,136	156,398	78,578	77,820	2.7	△ 209
	15	58,565	155,982	78,274	77,708	2.7	△ 416
	16	59,286	156,004	78,238	77,766	2.6	22
	17	59,973	155,754	78,001	77,753	2.6	△ 250
	旧大里町	平成12年	2,236	8,154	4,117	4,037	3.6
13		2,280	8,206	4,156	4,050	3.6	52
14		2,320	8,280	4,196	4,084	3.6	74
15		2,376	8,321	4,213	4,108	3.5	41
16		2,445	8,391	4,264	4,127	3.4	70
17		2,509	8,466	4,317	4,149	3.4	75
旧妻沼町		平成12年	8,809	28,701	14,413	14,288	3.3
	13	8,878	28,513	14,336	14,177	3.2	△ 188
	14	8,922	28,268	14,202	14,066	3.2	△ 245
	15	9,046	28,121	14,148	13,973	3.1	△ 147
	16	9,156	27,898	14,037	13,861	3.0	△ 223
	17	9,258	27,692	13,926	13,766	3.0	△ 206
	平成18年	72,982	191,867	96,250	95,617	2.6	△ 45
旧江南町	平成12年	3,882	12,425	6,117	6,308	3.2	△ 166
	13	3,890	12,364	6,086	6,278	3.2	△ 61
	14	3,929	12,343	6,101	6,242	3.1	△ 21
	15	3,997	12,319	6,102	6,217	3.1	△ 24
	16	4,018	12,298	6,099	6,199	3.1	△ 21
	17	4,044	12,145	6,048	6,097	3.0	△ 153
	18	4,124	12,118	6,057	6,061	2.9	△ 27
	平成20年	79,079	203,479	102,106	101,373	2.6	△ 474
21	79,466	203,103	101,767	101,336	2.6	△ 376	
22	80,027	202,532	101,425	101,107	2.5	△ 571	
23	80,359	201,523	100,811	100,712	2.5	△ 1,009	
24	82,309	203,624	101,614	102,010	2.5	2,101	
25	82,890	202,539	100,949	101,590	2.4	△ 1,085	
26	83,515	201,787	100,632	101,155	2.4	△ 752	
27	84,247	200,745	100,153	100,592	2.4	△ 1,042	
28	85,031	199,977	99,850	100,127	2.4	△ 768	
29	85,706	198,966	99,362	99,604	2.3	△ 1,011	
30	86,323	197,856	98,838	99,018	2.3	△ 1,110	
令和元年	87,095	196,957	98,455	98,502	2.3	△ 899	
2	87,712	195,814	97,904	97,910	2.2	△ 1,143	

資料：市民課

※ 本表は、住民基本台帳人口であり、外国人登録人口は含まない（平成23年まで）

※ H24.7.9より、住民基本台帳に外国人住民の方も含まれる法改正が施行されたため、平成24年からは、外国人人口が含まれた数字となっている。

3 年齢別人口ピラミッド  
令和2年1月1日現在



※ 外国人を含む。



# 11 人口

## 4 年齢別人口（I） 令和2年1月1日現在

年 齢	総 数	男	女	年 齢	総 数	男	女
<b>0～4</b>	<b>6,694</b>	<b>3,428</b>	<b>3,266</b>	<b>30～34</b>	<b>10,050</b>	<b>5,352</b>	<b>4,698</b>
0	1,156	577	579	30	1,908	992	916
1	1,249	652	597	31	2,084	1,099	985
2	1,326	672	654	32	1,945	1,051	894
3	1,448	745	703	33	1,957	1,052	905
4	1,515	782	733	34	2,156	1,158	998
<b>5～9</b>	<b>7,483</b>	<b>3,833</b>	<b>3,650</b>	<b>35～39</b>	<b>11,569</b>	<b>6,027</b>	<b>5,542</b>
5	1,428	712	716	35	2,219	1,124	1,095
6	1,483	746	737	36	2,237	1,173	1,064
7	1,467	778	689	37	2,360	1,215	1,145
8	1,518	792	726	38	2,353	1,253	1,100
9	1,587	805	782	39	2,400	1,262	1,138
<b>10～14</b>	<b>8,345</b>	<b>4,308</b>	<b>4,037</b>	<b>40～44</b>	<b>13,245</b>	<b>6,922</b>	<b>6,323</b>
10	1,600	816	784	40	2,544	1,337	1,207
11	1,670	861	809	41	2,578	1,366	1,212
12	1,730	880	850	42	2,537	1,288	1,249
13	1,656	902	754	43	2,713	1,409	1,304
14	1,689	849	840	44	2,873	1,522	1,351
<b>15～19</b>	<b>9,136</b>	<b>4,767</b>	<b>4,369</b>	<b>45～49</b>	<b>15,412</b>	<b>8,011</b>	<b>7,401</b>
15	1,656	866	790	45	3,098	1,625	1,473
16	1,818	936	882	46	3,091	1,614	1,477
17	1,795	922	873	47	3,199	1,663	1,536
18	1,897	992	905	48	3,045	1,601	1,444
19	1,970	1,051	919	49	2,979	1,508	1,471
<b>20～24</b>	<b>9,509</b>	<b>5,160</b>	<b>4,349</b>	<b>50～54</b>	<b>13,496</b>	<b>7,002</b>	<b>6,494</b>
20	1,904	1,063	841	50	2,911	1,514	1,397
21	1,911	993	918	51	2,851	1,468	1,383
22	1,920	1,044	876	52	3,013	1,577	1,436
23	1,910	1,055	855	53	2,043	1,062	981
24	1,864	1,005	859	54	2,678	1,381	1,297
<b>25～29</b>	<b>9,395</b>	<b>5,051</b>	<b>4,344</b>	<b>55～59</b>	<b>12,597</b>	<b>6,435</b>	<b>6,162</b>
25	1,990	1,065	925	55	2,669	1,383	1,286
26	1,798	987	811	56	2,543	1,299	1,244
27	1,857	992	865	57	2,475	1,240	1,235
28	1,852	967	885	58	2,486	1,258	1,228
29	1,898	1,040	858	59	2,424	1,255	1,169

※ 外国人人口を含む

※ 平均年齢は埼玉県町（丁）字別人口調査による

年 齡	総 数	男	女
<b>6 0～6 4</b>	<b>12,986</b>	<b>6,500</b>	<b>6,486</b>
6 0	2,623	1,300	1,323
6 1	2,617	1,320	1,297
6 2	2,455	1,208	1,247
6 3	2,558	1,293	1,265
6 4	2,733	1,379	1,354
<b>6 5～6 9</b>	<b>14,727</b>	<b>7,258</b>	<b>7,469</b>
6 5	2,811	1,418	1,393
6 6	2,734	1,352	1,382
6 7	2,944	1,462	1,482
6 8	3,056	1,491	1,565
6 9	3,182	1,535	1,647
<b>7 0～7 4</b>	<b>14,672</b>	<b>7,123</b>	<b>7,549</b>
7 0	3,454	1,666	1,788
7 1	3,406	1,677	1,729
7 2	3,389	1,660	1,729
7 3	2,425	1,160	1,265
7 4	1,998	960	1,038
<b>7 5～7 9</b>	<b>11,537</b>	<b>5,333</b>	<b>6,204</b>
7 5	2,408	1,137	1,271
7 6	2,552	1,149	1,403
7 7	2,291	1,079	1,212
7 8	2,216	1,021	1,195
7 9	2,070	947	1,123
<b>8 0～8 4</b>	<b>8,059</b>	<b>3,439</b>	<b>4,620</b>
8 0	1,756	751	1,005
8 1	1,654	720	934
8 2	1,642	717	925
8 3	1,540	689	851
8 4	1,467	562	905
<b>8 5～8 9</b>	<b>4,919</b>	<b>1,741</b>	<b>3,178</b>
8 5	1,173	453	720
8 6	1,120	430	690
8 7	1,000	348	652
8 8	866	269	597
8 9	760	241	519

年 齡	総 数	男	女
<b>9 0～9 4</b>	<b>2,280</b>	<b>607</b>	<b>1,673</b>
9 0	610	169	441
9 1	555	155	400
9 2	442	116	326
9 3	393	106	287
9 4	280	61	219
<b>9 5～9 9</b>	<b>625</b>	<b>89</b>	<b>536</b>
9 5	207	30	177
9 6	169	29	140
9 7	125	18	107
9 8	70	7	63
9 9	54	5	49
<b>1 0 0歳以上</b>	<b>93</b>	<b>14</b>	<b>79</b>
1 0 0	38	7	31
1 0 1	22	2	20
1 0 2	15	3	12
1 0 3	8	2	6
1 0 4	3	0	3
1 0 5	5	0	5
1 0 6	1	0	1
1 0 7	1	0	1
1 0 8	0	0	0
1 0 9	0	0	0

## 年齢別人口 (Ⅱ)

令和 2 年 1 月 1 日現在

区 分	総 数	男	女
人口総数	196,829	98,400	98,429
年少人口 (0～14歳)	22,522	11,569	10,953
生産年齢人口 (15～64歳)	117,395	61,227	56,168
老年人口 (65歳以上)	56,912	25,604	31,308
7 5 歳以上 人口(再掲)	27,513	11,223	16,290
※平均年齢	47.4	45.9	48.9

資料:庶務課

## 13 人口

5 地区別・町(丁)字別人口・世帯数  
令和2年1月1日現在

地区・町丁字名	世帯数	人口		
		計	男	女
<b>熊谷地域計</b>	<b>68,277</b>	<b>151,941</b>	<b>75,705</b>	<b>76,236</b>
<b>本町</b>	<b>483</b>	<b>1,006</b>	<b>471</b>	<b>535</b>
本町一丁目	227	479	222	257
本町二丁目	208	435	210	225
仲町	48	92	39	53
<b>星川</b>	<b>570</b>	<b>1,012</b>	<b>536</b>	<b>476</b>
星川一丁目	76	171	82	89
星川二丁目	70	127	66	61
鎌倉町	185	332	174	158
弥生一丁目	137	218	119	99
弥生二丁目	102	164	95	69
<b>宮町</b>	<b>494</b>	<b>954</b>	<b>451</b>	<b>503</b>
宮町一丁目	186	364	173	191
宮町二丁目	308	590	278	312
<b>末広</b>	<b>1,131</b>	<b>2,542</b>	<b>1,274</b>	<b>1,268</b>
末広一丁目	127	208	111	97
末広二丁目	187	371	184	187
末広三丁目	414	1,002	488	514
末広四丁目	403	961	491	470
<b>筑波</b>	<b>574</b>	<b>1,119</b>	<b>550</b>	<b>569</b>
筑波一丁目	246	478	245	233
筑波二丁目	125	241	114	127
筑波三丁目	203	400	191	209
<b>銀座</b>	<b>2,479</b>	<b>5,152</b>	<b>2,539</b>	<b>2,613</b>
銀座一丁目	282	569	266	303
銀座二丁目	340	721	348	373
銀座三丁目	522	1,132	574	558
銀座四丁目	343	643	312	331
銀座五丁目	345	755	372	383
銀座六丁目	314	646	326	320
銀座七丁目	333	686	341	345
<b>箱田</b>	<b>1,552</b>	<b>3,319</b>	<b>1,584</b>	<b>1,735</b>
箱田	133	296	143	153
箱田一丁目	201	439	201	238
箱田二丁目	212	400	181	219
箱田三丁目	100	201	94	107
箱田四丁目	134	313	145	168
箱田五丁目	130	282	134	148
箱田六丁目	351	764	371	393
箱田七丁目	291	624	315	309
<b>本石</b>	<b>799</b>	<b>1,444</b>	<b>730</b>	<b>714</b>
本石一丁目	331	652	320	332
本石二丁目	468	792	410	382

※ 外国人人口を含む

地区・町丁字名	世帯数	人 口		
		計	男	女
石 原	890	1,889	902	987
石 原 一 丁 目	238	512	239	273
石 原 二 丁 目	376	775	379	396
石 原 三 丁 目	276	602	284	318
上 石	4,088	9,276	4,583	4,693
石 原	3,251	7,408	3,687	3,721
月見町一丁目	160	357	167	190
月見町二丁目	27	80	42	38
赤城町一丁目	343	739	345	394
赤城町二丁目	140	334	162	172
赤城町三丁目	167	358	180	178
荒 川 西	2,045	4,175	2,049	2,126
榎 町	544	1,152	581	571
宮 本 町	538	982	463	519
伊 勢 町	443	901	451	450
見 晴 町	520	1,140	554	586
荒 川 東	3,439	6,498	3,344	3,154
河原町一丁目	298	563	289	274
河原町二丁目	260	498	250	248
宮前町一丁目	476	882	429	453
宮前町二丁目	425	720	370	350
桜木町一丁目	115	175	91	84
桜木町二丁目	156	268	145	123
万平町一丁目	188	343	186	157
万平町二丁目	337	704	349	355
曙町一丁目	219	463	237	226
曙町二丁目	334	680	338	342
曙町三丁目	205	391	224	167
曙町四丁目	249	482	276	206
曙町五丁目	177	329	160	169
肥 塚	1,936	4,488	2,215	2,273
肥 塚	1,442	3,284	1,613	1,671
肥 塚 一 丁 目	93	249	123	126
肥 塚 二 丁 目	143	319	154	165
肥 塚 三 丁 目	148	338	167	171
肥 塚 四 丁 目	110	298	158	140
成 田	5,119	11,841	5,860	5,981
上 之	3,837	8,929	4,359	4,570
上 川 上	415	1,026	521	505
中 西 一 丁 目	206	433	215	218
中 西 二 丁 目	136	288	152	136
中 西 三 丁 目	315	739	388	351
中 西 四 丁 目	210	426	225	201
大 幡	4,596	10,616	5,226	5,390
柿 沼	2,103	4,536	2,199	2,337

資料：庶務課

15 人口

5 町(丁)字別人口・世帯数(つづき)

令和2年1月1日現在

地区・町丁字名	世帯数	人口		
		計	男	女
代	619	1,683	851	832
原 島	1,338	3,159	1,557	1,602
新 島	536	1,238	619	619
<b>玉 井</b>	<b>7,750</b>	<b>17,554</b>	<b>8,639</b>	<b>8,915</b>
玉 井	1,031	2,529	1,210	1,319
久 保 島	1,792	4,063	1,970	2,093
新 堀	3,517	7,563	3,758	3,805
高 柳	316	701	344	357
玉 井 一 丁 目	145	327	164	163
玉 井 二 丁 目	84	215	106	109
玉 井 三 丁 目	170	463	236	227
玉 井 四 丁 目	173	422	212	210
玉 井 五 丁 目	118	308	143	165
玉 井 南 一 丁 目	133	297	165	132
玉 井 南 二 丁 目	130	330	164	166
玉 井 南 三 丁 目	141	336	167	169
<b>大 麻 生</b>	<b>2,770</b>	<b>6,389</b>	<b>3,174</b>	<b>3,215</b>
大 麻 生	646	1,577	782	795
小 島	380	864	424	440
広 瀬	1,343	2,955	1,483	1,472
川 原 明 戸	170	388	184	204
武 体	82	220	106	114
瀬 南	149	385	195	190
<b>佐 谷 田</b>	<b>3,060</b>	<b>7,133</b>	<b>3,612</b>	<b>3,521</b>
佐 谷 田	1,631	3,823	1,939	1,884
平 戸	999	2,293	1,153	1,140
戸 出	420	1,007	510	497
問 屋 町 一 丁 目	0	0	0	0
問 屋 町 二 丁 目	0	0	0	0
問 屋 町 三 丁 目	0	0	0	0
問 屋 町 四 丁 目	10	10	10	0
<b>久 下 ・ 太 井</b>	<b>2,782</b>	<b>6,036</b>	<b>3,010</b>	<b>3,026</b>
久 下 井	1,394	3,085	1,531	1,554
太 井	309	735	354	381
久 下 一 丁 目	234	540	274	266
久 下 二 丁 目	268	555	295	260
久 下 三 丁 目	403	755	373	382
久 下 四 丁 目	174	366	183	183
<b>中 条</b>	<b>1,815</b>	<b>4,423</b>	<b>2,192</b>	<b>2,231</b>
小 曾 根 条	365	846	423	423
小 上 中 条	749	1,898	939	959
今 井 塚	573	1,426	719	707
大 塚	128	253	111	142
<b>奈 良</b>	<b>2,459</b>	<b>5,634</b>	<b>2,777</b>	<b>2,857</b>
上 奈 良	384	896	444	452
中 奈 良	696	1,695	824	871

※ 外国人人口を含む

地区・町丁字名	世帯数	人口		
		計	男	女
別				
下奈良	1,057	2,390	1,168	1,222
四方寺	181	336	184	152
奈良新田	141	317	157	160
府	<b>2,904</b>	<b>6,970</b>	<b>3,479</b>	<b>3,491</b>
東別府	466	1,216	606	610
西別府	466	1,133	545	588
下増田	122	296	157	139
別府一丁目	160	424	199	225
別府二丁目	347	749	387	362
別府三丁目	344	767	381	386
別府四丁目	499	1,177	607	570
別府五丁目	500	1,208	597	611
三尻	<b>5,998</b>	<b>13,398</b>	<b>6,918</b>	<b>6,480</b>
三ヶ尻	1,284	3,145	1,579	1,566
新堀新田	919	1,970	975	995
拾六間	3,069	6,841	3,575	3,266
御稜威ヶ原	0	0	0	0
美土里町一丁目	318	620	327	293
美土里町二丁目	271	589	322	267
美土里町三丁目	137	233	140	93
吉岡	<b>2,822</b>	<b>6,038</b>	<b>3,097</b>	<b>2,941</b>
村岡	1,207	2,495	1,284	1,211
万吉	1,124	2,428	1,237	1,191
楊井	327	737	382	355
平塚新田	164	378	194	184
星宮	<b>613</b>	<b>1,485</b>	<b>753</b>	<b>732</b>
池上	260	635	320	315
下川上	353	850	433	417
大原	<b>1,926</b>	<b>4,249</b>	<b>2,091</b>	<b>2,158</b>
大原一丁目	444	983	486	497
大原二丁目	218	464	234	230
大原三丁目	298	563	263	300
大原四丁目	345	781	380	401
円光一丁目	379	879	440	439
円光二丁目	242	579	288	291
桜町	<b>316</b>	<b>723</b>	<b>370</b>	<b>353</b>
桜町一丁目	102	207	113	94
桜町二丁目	214	516	257	259
中	<b>1,286</b>	<b>2,973</b>	<b>1,457</b>	<b>1,516</b>
中央一丁目	233	540	259	281
中央二丁目	442	966	462	504
中央三丁目	196	493	255	238
中央四丁目	127	270	135	135
中央五丁目	288	704	346	358
籠原	<b>1,581</b>	<b>3,605</b>	<b>1,822</b>	<b>1,783</b>
籠原南一丁目	457	1,015	503	512
籠原南二丁目	528	1,226	623	603
籠原南三丁目	596	1,364	696	668

資料：庶務課

17 人口

5 町(丁)字別人口・世帯数(つづき)  
令和2年1月1日現在

地区・町丁字名	世帯数	人口		
		計	男	女
<b>大里地域計</b>	<b>3,471</b>	<b>8,547</b>	<b>4,355</b>	<b>4,192</b>
<b>市</b>	<b>1,217</b>	<b>2,942</b>	<b>1,511</b>	<b>1,431</b>
上恩田	147	302	154	148
中恩田	220	426	224	202
下恩田	138	321	171	150
手島	99	267	141	126
小泉	142	394	201	193
屈戸	75	199	103	96
津田新田	143	389	200	189
中曾根	144	359	178	181
吉敷所	26	66	32	34
沼黒	44	110	53	57
高本	39	109	54	55
<b>吉見</b>	<b>2,254</b>	<b>5,605</b>	<b>2,844</b>	<b>2,761</b>
津田	264	525	247	278
向谷	32	99	49	50
相上	69	182	81	101
玉作	114	293	152	141
箕輪	241	624	324	300
冑山	253	609	307	302
小八林	298	718	366	352
船木台一丁目	237	669	342	327
船木台二丁目	190	487	245	242
船木台三丁目	340	843	443	400
船木台四丁目	0	0	0	0
船木台五丁目	216	556	288	268
<b>妻沼地域計</b>	<b>10,255</b>	<b>24,434</b>	<b>12,280</b>	<b>12,154</b>
<b>妻沼</b>	<b>4,027</b>	<b>9,464</b>	<b>4,778</b>	<b>4,686</b>
妻沼	2,159	4,830	2,458	2,372
妻沼藤吾	942	2,261	1,141	1,120
妻沼中央	150	378	194	184
妻沼東一丁目	94	266	144	122
妻沼東二丁目	198	488	239	249
妻沼東三丁目	178	443	221	222
妻沼東四丁目	251	649	305	344
妻沼東五丁目	55	149	76	73
<b>男沼</b>	<b>830</b>	<b>2,086</b>	<b>1,022</b>	<b>1,064</b>
男沼	176	460	229	231
妻沼台	205	525	257	268
出来島	122	314	151	163
間々田	170	425	199	226
妻沼小島	157	362	186	176
妻沼西一丁目	0	0	0	0
妻沼西二丁目	0	0	0	0

※ 外国人人口を含む

地区・町丁字名	世帯数	人口		
		計	男	女
<b>太田</b>	<b>1,368</b>	<b>3,351</b>	<b>1,701</b>	<b>1,650</b>
永井太田	344	908	462	446
飯塚	279	722	376	346
八木田	169	420	207	213
道ヶ谷戸	43	106	56	50
上江袋	343	795	408	387
原市井	83	153	71	82
<b>長井</b>	<b>2,948</b>	<b>6,885</b>	<b>3,464</b>	<b>3,421</b>
上根	427	952	457	495
江波	313	711	336	375
八ツ口	159	381	182	199
善ヶ島	683	1,619	822	797
上須戸	524	1,287	665	622
西城	298	730	377	353
田島	126	309	156	153
<b>秦野</b>	<b>1,082</b>	<b>2,648</b>	<b>1,315</b>	<b>1,333</b>
葛和田	483	1,189	603	586
日向	374	882	426	456
弁財	45	103	58	45
大野	127	317	155	162
俵瀬	53	157	73	84
<b>江南地域計</b>	<b>5,211</b>	<b>11,907</b>	<b>6,060</b>	<b>5,847</b>
<b>御正</b>	<b>3,241</b>	<b>7,415</b>	<b>3,857</b>	<b>3,558</b>
成沢	366	893	454	439
三本	287	681	338	343
上新田	132	307	152	155
押切	829	1,839	965	874
樋春	706	1,607	843	764
御正新田	409	933	490	443
江南中央一丁目	188	383	226	157
江南中央二丁目	197	463	231	232
江南中央三丁目	127	309	158	151
<b>小原</b>	<b>1,970</b>	<b>4,492</b>	<b>2,203</b>	<b>2,289</b>
須賀広	119	335	156	179
野原	350	703	347	356
小江川	599	1,364	648	716
板塩	100	255	128	127
板井	396	909	447	462
千柴	54	134	63	71
千代	352	792	414	378
<b>熊谷市全体の集計</b>	<b>87,214</b>	<b>196,829</b>	<b>98,400</b>	<b>98,429</b>

資料：庶務課



19 人口

6 人口動態

年次		自然動態			社会動態					
		出生	死亡	増減	転入	県内	県外	その他	転出	県内
旧熊谷市	平成12年	1,483	1,088	395	7,350	3,143	3,919	288	7,864	3,466
	13	1,456	1,069	387	8,396	3,314	4,323	759	8,525	3,642
	14	1,377	1,142	235	8,187	3,256	4,746	185	8,685	3,563
	15	1,364	1,137	227	8,042	3,141	4,727	174	8,687	3,597
	16	1,292	1,190	102	8,453	3,345	4,979	129	8,210	3,363
旧大里町	平成12年	50	65	△ 15	351	281	64	6	222	136
	13	71	86	△ 15	328	266	57	5	283	187
	14	60	68	△ 8	330	249	81	—	245	150
	15	68	65	3	286	237	48	1	251	188
	16	53	87	△ 34	339	265	74	—	226	150
旧妻沼町	平成12年	199	221	△ 22	746	391	355	—	881	495
	13	203	246	△ 43	723	401	308	14	904	517
	14	193	250	△ 57	768	445	299	24	925	515
	15	165	272	△ 107	778	435	328	15	854	460
	16	181	250	△ 69	786	454	312	20	865	474
平成17年		1,535	1,577	△ 42	9,165	3,829	5,247	89	9,451	3,934
18		1,460	1,570	△ 110	9,208	3,863	5,167	178	9,403	3,786
旧江南町	平成12年	77	102	△ 25	…	…	…	…	…	…
	13	95	102	△ 7	…	…	…	…	…	…
	14	82	105	△ 23	…	…	…	…	…	…
	15	66	105	△ 39	458	327	125	6	413	293
	16	67	92	△ 25	411	292	112	7	443	308
	17	65	107	△ 42	405	270	101	34	508	338
	18	57	95	△ 38	490	342	128	20	462	282
	平成21年		1,563	1,788	△ 225	8,168	3,607	4,416	145	8,247
22		1,521	1,905	△ 384	7,621	3,248	4,179	194	7,965	3,336
23		1,487	2,003	△ 516	7,143	2,901	4,117	125	7,759	3,204
24		1,423	1,977	△ 554	7,598	3,319	4,124	155	7,960	3,266
25		1,430	2,054	△ 624	7,493	2,999	4,310	184	8,111	3,381
26		1,402	2,099	△ 697	7,759	3,141	4,501	117	7,650	3,206
27		1,464	2,126	△ 662	7,769	3,186	4,471	112	8,092	3,278
28		1,389	2,090	△ 701	7,554	2,969	4,454	131	7,885	3,249
29		1,277	2,232	△ 955	7,890	3,126	4,579	185	7,854	3,283
30		1,236	2,193	△ 957	7,749	2,967	4,560	222	7,910	3,222
平成31年、令和元年		1,143	2,192	△ 1,049	8,160	3,050	4,992	118	8,052	3,180

- ※ 死産とは、妊娠満12週以後の死児の出産をいう。
- ※ 乳児死亡とは、生後1年未満の死亡をいう。
- ※ 新生児死亡とは、生後4週（28日）未満の死亡をいう。
- ※ 周産期死亡とは、平成6年までは妊娠満28週以降の死産と、生後1週未満の死亡をいい、平成7年からは妊娠満22週以降の死産と、生後1週未満の死亡をいう。
- ※ 合計特殊出生率とは、1人の女性が再生産年齢（15歳～49歳）を経過する間に生むと考えられる子どもの数
- ※ 自然動態については、平成18年度版から熊谷保健所の数値に差し換えた。
- ※ 平成30年の合計特殊出生率は2月以降発表予定。

社会動態		増減	人口増減数	婚姻(件数)	離婚(件数)	死産	乳児死亡(再掲)	新生児死亡(再掲)	周産期死亡(再掲)	合計特殊出生率
転出										
県外	その他									
4,091	307	△ 514	△ 119	978	283	31	4	3	7	1.33
4,247	636	△ 129	258	977	325	43	4	1	7	1.31
5,029	93	△ 498	△ 263	923	327	37	4	3	6	1.24
4,872	218	△ 645	△ 418	844	297	43	2	2	5	1.24
4,645	202	243	345	879	305	32	6	4	5	1.20
80	6	129	114	31	13	2	1	—	—	1.00
77	19	45	30	35	12	—	—	—	—	1.41
93	2	85	77	35	11	1	1	1	1	1.14
63	—	35	38	34	12	—	—	—	—	1.28
68	8	113	79	40	7	2	1	1	1	0.99
384	2	△ 135	△ 157	129	44	2	1	—	—	1.15
370	17	△ 181	△ 224	113	55	7	1	1	1	1.18
401	9	△ 157	△ 214	124	58	8	—	—	1	1.12
393	1	△ 76	△ 183	124	49	7	—	—	2	0.97
377	14	△ 79	△ 148	124	70	8	2	—	2	1.06
5,407	110	△ 286	△ 328	998	381	35	5	4	7	1.29
5,510	107	△ 195	△ 305	1,024	363	52	4	1	10	1.15
…	…	…	…	53	25	4	—	—	1	1.00
…	…	…	…	60	21	5	1	1	1	1.21
…	…	…	…	55	18	3	1	1	1	1.01
115	5	45	6	49	30	1	—	—	—	0.82
129	6	△ 32	△ 57	45	20	5	—	—	2	0.84
138	32	△ 103	△ 145	44	26	1	—	—	—	0.82
172	8	28	△ 10	48	24	—	—	—	—	0.74
4,692	68	△ 79	△ 304	1,014	361	44	2	1	9	1.22
4,425	204	△ 344	△ 728	962	373	32	3	—	2	1.32
4,394	161	△ 616	△ 1,132	969	359	43	3	1	9	1.20
4,304	390	△ 362	△ 916	965	382	40	9	3	8	1.19
4,548	182	△ 618	△ 1,242	920	335	35	5	2	3	1.22
4,284	160	109	△ 588	852	297	35	4	2	6	1.23
4,673	141	△ 323	△ 985	906	337	33	2	2	11	1.43
4,362	274	△ 331	△ 1,032	840	325	37	1	—	4	1.28
4,398	173	36	△ 919	835	299	32	4	2	6	1.22
4,523	165	△ 161	△ 1,118	828	311	29	4	—	5	1.22
4,767	105	108	△ 941	833	289	25	—	—	5	1.16

資料：熊谷保健所、市民課

## 21 人口

### 7 国籍・地域別外国人人口の推移 各年10月1日現在

国籍・地域	平成28年	平成29年	平成30年	令和元年	令和2年
総数	2,867	2,990	3,238	3,489	3,517
中国	912	903	928	995	1,003
フィリピン	428	432	475	482	475
韓国	342	340	348	352	327
ベトナム	208	276	329	460	515
台湾	129	135	134	127	119
ペルー	138	124	118	118	123
インドネシア	77	115	133	121	111
ブラジル	105	112	140	156	161
タイ	110	98	94	103	102
スリランカ	60	77	103	99	101
パキスタン	33	45	44	51	59
インド	41	39	42	38	37
朝鮮	35	35	30	31	29
米国	33	33	32	33	31
バングラデシュ	16	24	29	31	30
ネパール	21	23	59	70	79
イラン	15	16	16	18	18
フランス	23	15	13	12	11
モンゴル	11	12	14	25	24
ミャンマー	12	11	13	23	28
その他	115	124	141	140	132
無国籍	3	1	3	4	2

資料：市民課

3 国 勢 調 査

1 人口の推移  
各年10月1日

年	面積 (k m <sup>2</sup> )	世帯数	人 口			人口密度 (1 km <sup>2</sup> 当たり)	前回比較 人口増加 率(%)	
			総 数	男	女			
旧 熊 谷 市	昭和30年	85.15	18,172	94,252	45,366	48,886	1,107	43.9
	35	"	20,097	98,168	47,872	50,296	1,153	4.2
	40	"	24,577	109,575	54,523	55,052	1,287	11.6
	45	"	30,130	120,841	60,944	59,897	1,419	10.3
	50	"	34,758	131,485	66,031	65,454	1,544	8.8
	55	"	38,952	136,806	68,667	68,139	1,607	4.0
	60	"	42,360	143,496	72,470	71,026	1,685	4.9
	平成2年	"	47,852	152,124	76,732	75,392	1,787	6.0
	7	85.18	52,227	156,429	78,722	77,707	1,836	2.8
	12	"	55,030	156,216	78,491	77,725	1,834	△ 0.1
旧 大 里 町	昭和30年	15.26	1,252	7,564	3,636	3,928	496	△ 2.4
	35	15.29	1,244	7,222	3,512	3,710	472	△ 4.5
	40	15.18	1,284	6,896	3,342	3,554	454	△ 4.5
	45	"	1,366	6,782	3,315	3,467	447	△ 1.7
	50	"	1,461	6,790	3,340	3,450	447	0.1
	55	"	1,536	7,000	3,479	3,521	461	3.1
	60	"	1,693	7,278	3,659	3,619	479	4.0
	平成2年	15.58	1,756	7,422	3,711	3,711	476	2.0
	7	"	1,851	7,360	3,672	3,688	472	△ 0.8
	12	"	2,204	8,129	4,095	4,034	522	10.4
旧 妻 沼 町	昭和30年	36.21	3,853	22,565	10,917	11,648	623	△ 3.0
	35	"	3,877	21,317	10,241	11,076	589	△ 5.5
	40	"	4,055	20,759	10,113	10,646	573	△ 2.6
	45	"	4,358	20,847	10,190	10,657	576	0.4
	50	"	5,038	22,275	11,024	11,251	615	6.8
	55	"	5,910	24,623	12,253	12,370	680	10.5
	60	"	6,768	27,095	13,578	13,517	748	10.0
	平成2年	36.27	7,477	28,422	14,324	14,098	784	4.9
	7	"	7,991	28,734	14,419	14,315	792	1.1
	12	"	8,477	28,182	14,105	14,077	777	△ 1.9
平成17年		137.03	68,334	191,107	95,743	95,364	1,394.6	△ 0.7
旧 江 南 町	昭和30年	22.33	1,351	8,095	3,964	4,131	362.5	1.3
	35	22.38	1,349	7,801	3,845	3,956	348.6	△ 3.6
	40	22.34	1,458	7,709	3,841	3,868	345.1	△ 1.2
	45	"	1,609	8,485	4,392	4,093	379.8	10.1
	50	"	1,873	9,164	4,680	4,484	410.2	8.0
	55	"	2,277	10,181	5,162	5,019	455.7	11.1
	60	"	2,668	11,151	5,638	5,513	499.1	9.5
	平成2年	22.88	3,095	12,278	6,087	6,191	536.6	10.1
	7	"	3,634	13,082	6,463	6,619	571.8	6.5
	12	22.85	3,817	13,919	6,976	6,943	609.1	6.4
17	"	3,891	13,568	6,846	6,722	593.8	△ 2.5	
平成22年		159.88	75,413	203,180	101,430	101,750	1,270.8	△ 0.7
平成27年		159.82	77,004	198,742	99,169	99,573	1,243.5	△ 2.2

## 23 国勢調査

### 2 年齢（5歳階級）及び男女別人口 10月1日現在

区 分	平成22年			平成27年		
	総数	男	女	総数	男	女
<b>総 数</b>	203,180	101,430	101,750	198,742	99,169	99,573
<b>年少人口</b>	25,999	13,465	12,534	23,986	12,327	11,659
0～4歳	7,934	4,061	3,873	7,149	3,654	3,495
5～9	8,728	4,501	4,227	8,086	4,163	3,923
10～14	9,337	4,903	4,434	8,751	4,510	4,241
<b>生産年齢人口</b>	132,451	68,159	64,292	122,319	63,350	58,969
15～19歳	10,556	5,492	5,064	9,671	5,161	4,510
20～24	11,195	5,885	5,310	10,067	5,344	4,723
25～29	11,299	5,982	5,317	9,876	5,282	4,594
30～34	12,690	6,646	6,044	11,041	5,727	5,314
35～39	15,094	7,816	7,278	12,704	6,618	6,086
40～44	13,638	7,015	6,623	15,104	7,871	7,233
45～49	12,897	6,602	6,295	13,559	6,993	6,566
50～54	13,140	6,685	6,455	12,714	6,482	6,232
55～59	15,173	7,688	7,485	12,875	6,503	6,372
60～64	16,769	8,348	8,421	14,708	7,369	7,339
<b>老齢人口</b>	44,184	19,468	24,716	52,007	23,201	28,806
65～69歳	13,401	6,603	6,798	16,144	7,916	8,228
70～74	10,866	5,245	5,621	12,431	5,957	6,474
75～79	8,508	3,724	4,784	9,723	4,464	5,259
80～84	6,140	2,440	3,700	6,998	2,805	4,193
85～89	3,430	1,032	2,398	4,329	1,510	2,819
90～94	1,453	351	1,102	1,842	439	1,403
95～99	340	68	272	475	97	378
100歳以上	46	5	41	65	13	52
不 詳	546	338	208	430	291	139
(再 掲)						
15歳未満	25,999	13,465	12,534	23,986	12,327	11,659
15～64歳	132,451	68,159	64,292	122,319	63,350	58,969
65歳以上	44,184	19,468	24,716	52,007	23,201	28,806
75歳以上	19,917	7,620	12,297	23,432	9,328	14,104
85歳以上	5,269	1,456	3,813	6,711	2,059	4,652

資料：国勢調査報告

※ 人口総数は、年齢不詳を含む。

3 年齢別人口及び割合の推移

各年10月1日現在

(単位 人、%)

区 分		平成7年	平成12年	平成17年	平成22年	平成27年
全 体	人 口 総 数	205,605	206,446	204,675	203,180	198,742
	15歳未満	34,565	30,893	27,981	25,999	23,986
	15～64	144,686	143,967	139,077	132,451	122,319
	65歳以上	26,320	31,365	37,409	44,184	52,007
	人 口 割 合					
	15歳未満	16.8	15.0	13.7	12.8	12.1
	15～64	70.4	69.7	68.0	65.2	61.7
	65歳以上	12.8	15.2	18.3	21.7	26.2
	旧 熊 谷 市	人 口 総 数	156,429	156,216	155,588	155,105
15歳未満		26,300	23,842	21,615	20,073	18,618
15～64		110,800	108,893	105,483	100,912	94,211
65歳以上		19,319	23,297	28,286	33,614	39,070
人 口 割 合						
15歳未満		16.8	15.3	13.9	12.9	12.3
15～64		70.8	69.7	67.8	65.1	62.0
65歳以上		12.4	14.9	18.2	21.7	25.7
旧 大 里 町		人 口 総 数	7,360	8,129	8,424	8,602
	15歳未満	1,258	1,299	1,350	1,344	1,207
	15～64	4,847	5,435	5,480	5,525	5,144
	65歳以上	1,255	1,395	1,594	1,733	2,118
	人 口 割 合					
	15歳未満	17.1	16.0	16.0	15.6	14.3
	15～64	65.9	66.9	65.1	64.2	60.7
	65歳以上	17.1	17.2	18.9	20.2	25.0
	旧 妻 沼 町	人 口 総 数	28,734	28,182	27,095	26,169
15歳未満		4,756	3,829	3,387	3,118	2,776
15～64		19,918	19,721	18,492	16,981	14,578
65歳以上		4,036	4,632	5,214	6,044	7,499
人 口 割 合						
15歳未満		16.6	13.6	12.5	11.9	11.2
15～64		69.3	70.0	68.2	64.9	58.7
65歳以上		14.1	16.4	19.2	23.1	30.2
旧 江 南 町		人 口 総 数	13,082	13,919	13,568	13,304
	15歳未満	2,251	1,923	1,629	1,464	1,385
	15～64	9,121	9,918	9,622	9,033	8,386
	65歳以上	1,710	2,041	2,315	2,793	3,320
	人 口 割 合					
	15歳未満	17.2	13.8	12.0	11.0	10.6
	15～64	69.7	71.3	70.9	67.9	64.1
	65歳以上	13.1	14.7	17.1	21.0	25.4

資料：国勢調査報告

- ※ 人口総数は、年齢不詳を含む。
- ※ 人口割合は、年齢不詳を除いて算出。

# 25 国勢調査

## 4 世帯数・世帯人員 (1) 家族類型別一般世帯数、一般世帯人員 各年10月1日現在

区 分		一 般 世帯数	一 般 世帯人員
平成 22 年	総 数(世帯の家族類型) 1)	75,255	198,015
	A 親族のみの世帯	55,737	177,255
	I 核家族世帯	46,657	136,210
	(1) 夫婦のみの世帯	14,937	29,784
	(2) 夫婦と子供から成る世帯	24,738	89,699
	(3) 男親と子供から成る世帯	1,189	2,789
	(4) 女親と子供から成る世帯	5,793	13,848
	II 核家族以外の世帯	9,080	41,045
	(5) 夫婦と両親から成る世帯	331	1,324
	① 夫婦と夫の親から成る世帯	258	1,032
	② 夫婦と妻の親から成る世帯	73	292
	(6) 夫婦とひとり親から成る世帯	1,182	3,546
	① 夫婦と夫の親から成る世帯	871	2,613
	② 夫婦と妻の親から成る世帯	311	933
	(7) 夫婦、子供と両親から成る世帯 2)	1,616	9,492
	① 夫婦、子供と夫の親から成る世帯	1,314	7,742
	② 夫婦、子供と妻の親から成る世帯	302	1,750
	(8) 夫婦、子供とひとり親から成る世帯 2)	3,022	14,205
	① 夫婦、子供と夫の親から成る世帯	2,342	11,027
	② 夫婦、子供と妻の親から成る世帯	680	3,178
	(9) 夫婦と他の親族(親、子供を含まない)から成る世帯	183	604
	(10) 夫婦、子供と他の親族(親を含まない)から成る世帯	785	3,675
	(11) 夫婦、親と他の親族(子供を含まない)から成る世帯	151	818
	① 夫婦、夫の親と他の親族から成る世帯	79	379
	② 夫婦、妻の親と他の親族から成る世帯	24	112
	(12) 夫婦、子供、親と他の親族から成る世帯 2)	527	3,440
① 夫婦、子供、夫の親と他の親族から成る世帯	409	2,686	
② 夫婦、子供、妻の親と他の親族から成る世帯	110	709	
(13) 兄弟姉妹のみから成る世帯	364	768	
(14) 他に分類されない親族世帯	919	3,173	
B 非親族を含む世帯	659	1,729	
C 単独世帯	18,785	18,785	
(再掲)			
母子世帯	997	2,593	
母子世帯(他の世帯員がいる世帯を含む)	1,502	4,743	
父子世帯	130	345	
父子世帯(他の世帯員がいる世帯を含む)	342	1,276	
平成 27 年	総 数(世帯の家族類型) 1)	76,876	192,995
	A 親族のみの世帯	55,377	170,434
	I 核家族世帯	47,653	136,855
	(1) 夫婦のみの世帯	16,276	32,552
	(2) 夫婦と子供から成る世帯	23,920	86,707
	(3) 男親と子供から成る世帯	1,231	2,834
	(4) 女親と子供から成る世帯	6,226	14,762
	II 核家族以外の世帯	7,724	33,579
	(5) 夫婦と両親から成る世帯	285	1,140
	① 夫婦と夫の親から成る世帯	216	864
	② 夫婦と妻の親から成る世帯	69	276
	(6) 夫婦とひとり親から成る世帯	1,091	3,273
	① 夫婦と夫の親から成る世帯	791	2,373
	② 夫婦と妻の親から成る世帯	300	900
	(7) 夫婦、子供と両親から成る世帯 2)	1,190	6,942
	① 夫婦、子供と夫の親から成る世帯	945	5,518
	② 夫婦、子供と妻の親から成る世帯	245	1,424
	(8) 夫婦、子供とひとり親から成る世帯 2)	2,364	11,026
	① 夫婦、子供と夫の親から成る世帯	1,759	8,204
	② 夫婦、子供と妻の親から成る世帯	603	2,814
	(9) 夫婦と他の親族(親、子供を含まない)から成る世帯	184	601
	(10) 夫婦、子供と他の親族(親を含まない)から成る世帯	720	3,331
	(11) 夫婦、親と他の親族(子供を含まない)から成る世帯	139	725
	① 夫婦、夫の親と他の親族から成る世帯	71	326
	② 夫婦、妻の親と他の親族から成る世帯	29	136
	(12) 夫婦、子供、親と他の親族から成る世帯 2)	381	2,510
① 夫婦、子供、夫の親と他の親族から成る世帯	272	1,806	
② 夫婦、子供、妻の親と他の親族から成る世帯	104	677	
(13) 兄弟姉妹のみから成る世帯	464	974	
(14) 他に分類されない親族世帯	906	3,057	
B 非親族を含む世帯	660	1,698	
C 単独世帯	20,831	20,831	
(再掲)			
母子世帯	1,127	2,923	
母子世帯(他の世帯員がいる世帯を含む)	1,633	5,063	
父子世帯	138	356	
父子世帯(他の世帯員がいる世帯を含む)	329	1,215	

※ 1)は、世帯の家族類型「不詳」を含む。

※ 2)は、夫の親か妻の親か特定できない場合を含む。

(再掲) 6歳未満世帯員のある一般世帯			(再掲) 18歳未満世帯員のある一般世帯			(再掲) 3世代世帯	
世帯数	世帯人員	6歳未満 世帯人員	世帯数	世帯人員	18歳未満 世帯人員	世帯数	世帯人員
7,368	29,795	9,530	19,146	77,598	31,777	6,597	33,269
7,339	29,659	9,496	19,007	77,185	31,594	6,574	33,124
6,058	22,584	7,840	15,082	56,331	25,247	—	—
—	—	—	—	—	—	—	—
5,750	21,684	7,471	13,332	51,442	22,559	—	—
24	66	33	208	578	298	—	—
284	834	336	1,542	4,311	2,390	—	—
1,281	7,075	1,656	3,925	20,854	6,347	6,574	33,124
—	—	—	1	4	1	—	—
—	—	—	1	4	1	—	—
—	—	—	—	—	—	—	—
—	—	—	—	—	—	—	—
—	—	—	—	—	—	—	—
387	2,288	510	1,129	6,768	1,974	1,616	9,492
298	1,771	400	902	5,428	1,582	1,314	7,742
89	517	110	227	1,340	392	302	1,750
347	1,693	458	1,313	6,553	2,179	3,022	14,205
265	1,259	355	999	5,011	1,677	2,342	11,027
82	398	103	314	1,542	502	680	3,178
7	32	9	46	175	64	—	—
179	880	215	538	2,584	746	652	3,061
29	220	38	44	299	68	58	385
3	16	3	11	56	16	13	68
—	—	—	3	13	3	5	25
236	1,590	316	435	2,890	739	527	3,440
174	1,178	233	339	2,265	587	409	2,686
62	412	83	92	601	147	110	709
1	3	1	6	14	8	—	—
95	369	109	413	1,567	568	699	2,541
29	136	34	78	352	122	23	145
—	—	—	61	61	61	—	—
—	—	—	—	—	—	—	—
168	463	191	923	2,439	1,413	—	—
308	1,092	346	1,397	4,472	2,047	489	2,093
9	29	15	119	322	185	—	—
46	210	55	315	1,194	450	193	863
6,657	26,814	8,664	17,483	69,950	29,260	5,309	26,260
6,636	26,703	8,638	17,383	69,584	29,122	5,278	26,088
5,705	21,561	7,466	14,404	53,952	24,320	—	—
—	—	—	—	—	—	—	—
5,401	20,693	7,103	12,670	49,146	21,679	—	—
18	54	21	167	463	242	—	—
286	814	342	1,567	4,343	2,399	—	—
931	5,142	1,172	2,979	15,632	4,802	5,278	26,088
—	—	—	—	—	—	—	—
—	—	—	—	—	—	—	—
—	—	—	—	—	—	—	—
—	—	—	—	—	—	—	—
—	—	—	—	—	—	—	—
270	1,603	345	807	4,823	1,424	1,190	6,942
185	1,103	236	631	3,784	1,111	945	5,518
85	500	109	176	1,039	313	245	1,424
266	1,301	336	961	4,792	1,608	2,364	11,026
191	933	236	710	3,541	1,195	1,759	8,204
75	368	100	251	1,251	413	603	2,814
3	15	5	38	132	45	—	—
115	544	126	478	2,265	651	633	2,932
24	173	28	35	246	58	51	326
1	5	1	3	14	3	11	55
—	—	—	—	—	—	6	33
171	1,175	239	302	2,036	521	381	2,510
113	786	158	210	1,429	363	272	1,806
58	389	81	91	600	157	104	677
—	—	—	6	14	7	—	—
82	331	93	352	1,324	488	659	2,352
21	111	26	72	338	110	31	172
—	—	—	28	28	28	—	—
189	523	223	1,031	2,721	1,585	—	—
300	1,010	346	1,497	4,714	2,216	486	2,066
14	43	17	119	318	182	—	—
42	186	46	287	1,094	421	181	822

資料：国勢調査報告



## 27 国勢調査

### (2) 世帯人員別一般世帯数及び一般世帯人員 各年10月1日現在

区 分	平成22年		平成27年	
	世帯数	世帯人員	世帯数	世帯人員
一 般 世 帯 数 総 数	* 44,750	75,255	* 45,859	76,876
1人 世帯	13,285	18,785	14,469	20,831
2人 "	12,288	20,574	13,210	22,506
3人 "	8,854	15,684	8,721	15,392
4人 "	7,309	13,332	6,786	12,288
5人 "	2,130	4,471	1,980	4,014
6人 "	673	1,719	527	1,322
7人以上 "	211	690	166	523
一 般 世 帯 人 員	109,870	198,015	108,467	192,995
1 世 帯 当 た り 人 員	2.45	2.63	2.37	2.51
(再掲) 間借り・下宿など の単身者	240	369	224	344
(再掲) 会社などの独身寮 の単身者	530	775	400	632

資料：国勢調査報告

※ \*は、人口集中地区（DIDs = Densely Inhabited Districts）内

### (3) 施設等の世帯の種類別世帯数及び世帯人員 各年10月1日現在

区 分	平成22年		平成27年	
	世帯数	世帯人員	世帯数	世帯人員
総 数	158	5,165	128	5,747
寮・寄宿舎の学生生徒	7	964	9	936
病院・療養所の入所者	14	854	13	781
社会施設の入所者	98	2,657	89	3,298
自衛隊営舎内居住者	9	660	9	702
矯正施設の入所者	—	—	1	23
そ の 他	30	30	7	7

資料：国勢調査報告

5 配偶関係・年齢（5歳階級）・男女別15歳以上人口  
各年10月1日現在

年 齢 (5歳階級)	総数	男					女					
		総数 ※	未婚	有配偶	死別	離別	総数 ※	未婚	有配偶	死別	離別	
平 成 2 2 年	総 数	176,635	87,627	28,774	51,706	2,762	2,761	89,008	19,968	51,715	11,477	4,363
	15～19歳	10,556	5,492	5,435	16	0	0	5,064	5,008	30	1	1
	20～24	11,195	5,885	5,467	255	2	11	5,310	4,757	445	1	39
	25～29	11,299	5,982	4,280	1,456	0	66	5,317	3,148	1,952	4	140
	30～34	12,690	6,646	3,269	3,091	1	148	6,044	2,021	3,645	13	305
	35～39	15,094	7,816	2,949	4,475	11	231	7,278	1,572	5,111	27	466
	40～44歳	13,638	7,015	2,024	4,531	15	301	6,623	966	4,977	65	497
	45～49	12,897	6,602	1,590	4,554	24	329	6,295	634	4,993	108	472
	50～54	13,140	6,685	1,227	4,950	55	328	6,455	373	5,403	183	410
	55～59	15,173	7,688	1,081	6,018	127	350	7,485	389	6,087	425	493
	60～64	16,769	8,348	780	6,770	240	429	8,421	333	6,597	754	597
	65～69歳	13,401	6,603	393	5,504	318	265	6,798	204	5,002	1,091	375
	70～74	10,866	5,245	163	4,420	385	191	5,621	189	3,473	1,622	246
	75～79	8,508	3,724	73	3,032	475	81	4,784	157	2,337	2,042	139
	80～84	6,140	2,440	33	1,799	538	22	3,700	125	1,237	2,118	99
	85～89	3,430	1,032	8	648	354	6	2,398	68	374	1,783	54
	90～94	1,453	351	2	169	168	3	1,102	22	46	958	24
	95～99	340	68	0	18	44	0	272	2	6	244	6
	100歳以上	46	5	0	0	5	0	41	0	0	38	0
平 成 2 7 年	総 数	174,326	86,551	28,790	50,405	2,899	3,205	87,775	19,446	50,418	12,152	4,894
	15～19歳	9,671	5,161	5,107	14	2	2	4,510	4,468	23	1	0
	20～24	10,067	5,344	5,095	182	1	5	4,723	4,304	326	0	33
	25～29	9,876	5,282	3,912	1,187	3	48	4,594	2,877	1,543	1	103
	30～34	11,041	5,727	2,900	2,560	1	121	5,314	1,784	3,211	6	263
	35～39	12,704	6,618	2,519	3,751	8	212	6,086	1,447	4,153	22	425
	40～44歳	15,104	7,871	2,585	4,777	16	355	7,233	1,361	5,162	46	607
	45～49	13,559	6,993	1,899	4,535	32	399	6,566	919	4,912	101	585
	50～54	12,714	6,482	1,451	4,464	50	425	6,232	592	4,860	172	562
	55～59	12,875	6,503	1,126	4,810	87	397	6,372	367	5,188	319	460
	60～64	14,708	7,369	969	5,732	204	372	7,339	380	5,817	608	491
	65～69歳	16,144	7,916	705	6,404	330	399	8,228	314	6,093	1,165	596
	70～74	12,431	5,957	316	4,903	439	246	6,474	197	4,255	1,589	343
	75～79	9,723	4,464	135	3,677	475	141	5,259	164	2,715	2,096	213
	80～84	6,998	2,805	48	2,154	511	66	4,193	130	1,482	2,403	110
	85～89	4,329	1,510	17	1,006	463	7	2,819	91	571	2,034	72
	90～94	1,842	439	4	219	203	8	1,403	39	98	1,198	25
	95～99	475	97	1	25	67	2	378	11	6	346	5
	100歳以上	65	13	1	5	7	0	52	1	3	45	1

資料：国勢調査報告

※ 総数には、配偶関係「不詳」を含む。

6 高齢者（65歳以上）人口  
各年10月1日現在

区 分	平成22年	平成27年
65歳以上総人口	44,184	52,007
総人口比 (%)	21.7	26.2
男	19,468	23,201
女	24,716	28,806

資料：国勢調査報告

## 29 国勢調査

### 7 高齢者世帯数

#### (1) 単身高齢者世帯数

各年10月1日現在

区 分		65歳以上の単身者数		
			男	女
平成 2 2 年	総 数	5,630	1,866	3,764
	65～69歳	1,431	658	773
	70～74	1,363	480	883
	75～79	1,277	342	935
	80～84	939	234	705
	85歳以上	620	152	468
	(別掲) 60歳以上	7,391	2,838	4,553
平成 2 7 年	総 数	7,462	2,612	4,850
	65～69歳	1,981	992	989
	70～74	1,696	660	1,036
	75～79	1,506	415	1,091
	80～84	1,285	308	977
	85歳以上	994	237	757
	(別掲) 60歳以上	9,212	3,657	5,555

資料：国勢調査報告

#### (2) 高齢者夫婦世帯数

各年10月1日現在

夫の年齢 (5歳階級)		妻が60歳以上							(別掲) 妻が 60歳 未 満
		総 数	60～ 64歳	65～ 69	70～ 74	75～ 79	80～ 84	85歳 以 上	
平成 2 2 年	総 数	7,621	1,426	2,386	1,899	1,231	541	138	211
	夫が65～69歳	2,463	1,198	1,116	126	20	3	—	182
	70～74	2,271	204	1,083	884	83	16	1	22
	75～79	1,622	22	167	781	598	48	6	6
	80～84	917	2	16	100	484	299	16	1
	85歳以上	348	—	4	8	46	175	115	—
	(別掲) 夫が60歳未満	239	206	21	9	3	—	—	4,512
60～64歳	1,399	1,260	115	19	5	—	—	955	
平成 2 7 年	総 数	9,268	1,364	3,052	2,299	1,508	781	264	299
	夫が65～69歳	2,839	1,159	1,542	117	16	5	—	245
	70～74	2,669	184	1,294	1,069	101	18	3	38
	75～79	2,013	15	198	961	761	68	10	14
	80～84	1,148	6	17	137	567	400	21	2
	85歳以上	599	—	1	15	63	290	230	—
	(別掲) 夫が60歳未満	186	147	31	6	2	—	—	4,391
60～64歳	1,287	1,059	196	27	4	1	—	845	

資料：国勢調査報告

8 都市計画区域別人口概数  
各年10月1日現在

区 分	都市計画 区 域	世帯数	人 口		
			総 数	男	女
平成22年	市街化区域	50,804	127,063	63,451	63,612
	調整区域	24,609	76,117	37,979	38,138
平成27年	市街化区域	52,006	125,133	62,345	62,788
	調整区域	24,998	73,609	36,824	36,785

資料：国勢調査報告

※ 人口総数には、年齢不詳を含む。

9 人口集中地区（DIDs = Densely Inhabited Districts）の推移  
各年10月1日現在

区 分		旧 熊 谷 市		平成17年	平成22年	平成27年
		平成7年	平成12年			
人 口	DIDs人口（人）	104,103	104,731	110,901	111,650	110,295
	I	75,516	73,897	73,656	73,281	71,812
	II	28,587	30,834	31,948	32,731	32,572
	III	—	—	5,297	5,638	5,911
	市全域（人）	156,429	156,216	191,107	203,180	198,742
	DIDsの人口割合（%）	66.5	67.0	58.0	55.0	55.5
面 積	DIDs面積（km <sup>2</sup> ）	19.6	19.89	21.28	21.76	22.07
	I	11.9	11.91	12.11	12.33	12.46
	II	7.7	7.98	8.14	8.24	8.29
	III	—	—	1.03	1.19	1.32
	市全域（km <sup>2</sup> ）	85.18	85.18	137.03	159.88	159.82
	DIDsの面積割合（%）	23.0	23.4	15.5	13.6	13.8
人 口 密 度	DIDs人口密度（人/km <sup>2</sup> ）	5,309	5,265.5	5,209.1	5,131.0	4,997.5
	I	6,346	6,204.6	6,082.2	5,943.3	5,763.4
	II	3,708	3,863.9	3,924.8	3,972.2	3,929.1
	III	—	—	5,142.7	4,737.8	4,478.0
	市全域人口密度（人/km <sup>2</sup> ）	1,837	1,834.0	1,394.6	1,270.8	1,243.5

資料：国勢調査報告

※ 平成27年国勢調査の「人口集中地区」は、以下の3点を条件としている。

- (1) 平成27年国勢調査基本単位区を基礎単位地域としている。  
ただし、基本単位区内に複数の調査区がある場合は、調査区を基礎単位とする。
- (2) 市区町村の境域内で人口密度の高い基本単位区（原則として人口密度が1km<sup>2</sup>当たり4,000人以上）が隣接していること。
- (3) それらの地域の人口が平成27年国勢調査時に5,000人以上を有すること。  
なお、個別の人口集中地区の中には、人口密度が4,000人に満たないものがあるが、これは、人口集中地区が都市地域を表すという観点から、人口集中地区に常住人口の少ない公共施設、産業施設、社会施設等のある地域を含めているためである。

※ 旧大里町及び旧江南町については、人口集中地区はない。

### 31 国勢調査

#### 10 子どもの数別母子世帯及び父子世帯

各年10月1日現在

区 分	平成22年				平成27年	
	母子世帯		父子世帯		母子世帯	
	世帯数	世帯人員	世帯数	世帯人員	世帯数	世帯人員
総 数	997	2,593	130	345	1,127	2,923
(再掲)						
6歳未満の子どものいる世帯	168	463	9	29	189	523
18歳未満の子どものいる世帯	923	2,439	119	322	1,031	2,721

#### 11 従業・通学時の世帯の状況、通勤・通学者数別住宅に住む一般世帯数

及び就業・通学別住宅に住む一般世帯人員

各年10月1日現在

区 分 通勤・通学者数(5区分) 就業・通学(4区分)	総 数	通 勤・通 学 者 の み の 世 帯					
		総 数	通勤者 のみ	通学者 のみ	通勤者と 通学者の いる世帯	う ち 12歳未満 通学者あり	
平成 22 年	住宅に住む一般世帯数	75,255	23,923	16,928	476	6,519	2,559
	通勤・通学者が0人	19,836	—	—	—	—	—
	1人	24,219	10,011	9,545	466	—	—
	2人	14,408	5,225	4,735	8	482	160
	3人	9,151	3,663	1,795	2	1,866	615
	4人以上	7,641	5,024	853	—	4,171	1,784
	住宅に住む一般世帯人員	196,964	51,830	27,114	481	24,235	9,832
	自 宅 就 業 者	10,092	—	—	—	—	—
	通 勤 者	85,677	40,441	27,114	—	13,327	4,941
	通 学 者	26,311	11,389	—	481	10,908	4,891
そ の 他	74,884	—	—	—	—	—	
平成 27 年	住宅に住む一般世帯数	75,901	24,232	17,187	266	6,779	2,540
	通勤・通学者が0人	22,812	—	—	—	—	—
	1人	23,041	9,335	9,078	257	—	—
	2人	14,247	5,860	5,335	7	518	127
	3人	8,605	3,959	1,892	1	2,066	624
	4人以上	7,196	5,078	882	1	4,195	1,789
	住宅に住む一般世帯人員	191,576	54,285	29,031	278	24,976	9,793
	自 宅 就 業 者	9,092	—	—	—	—	—
	通 勤 者	84,344	42,882	29,031	—	13,851	4,976
	通 学 者	23,408	11,403	—	278	11,125	4,817
そ の 他	74,732	—	—	—	—	—	

平成27年	
父子世帯	
世帯数	世帯人員
138	356
14	43
119	318

資料：国勢調査報告

その他の世帯										
総数	通勤・通学者以外の世帯員の構成									
	高齢者のみ	うち1人	高齢者と幼児のみ	うち高齢者1人	高齢者と幼児と女性のみ	高齢者と女性のみ	幼児のみ	幼児と女性のみ	女性のみ	その他
51,332	18,277	10,192	186	132	302	3,784	2,377	3,594	10,076	12,736
19,836	10,440	4,986	—	—	12	1,499	—	79	1,308	6,498
14,208	4,154	2,602	15	8	119	1,033	85	2,264	3,564	2,974
9,183	1,561	1,139	58	42	93	622	1,320	893	2,630	2,006
5,488	929	701	57	36	45	461	686	282	2,068	960
2,617	1,193	764	56	46	33	169	286	76	506	298
145,134	41,731	20,456	1,006	690	1,704	13,022	8,994	13,718	27,811	37,148
10,092	2,754	584	20	6	68	976	—	70	511	5,693
45,236	12,667	8,720	419	312	452	3,250	4,817	3,915	11,728	7,988
14,922	2,548	1,561	130	93	127	1,123	1,166	1,301	5,420	3,107
74,884	23,762	9,591	437	279	1,057	7,673	3,011	8,432	10,152	20,360
51,669	22,357	12,628	164	113	195	3,350	2,480	2,883	8,431	11,809
22,812	13,098	6,444	—	—	8	1,509	—	67	1,326	6,804
13,706	5,409	3,453	13	8	72	937	103	1,823	2,993	2,356
8,387	1,971	1,407	52	33	65	492	1,388	668	2,058	1,693
4,646	944	711	46	36	34	296	669	259	1,667	731
2,118	935	613	53	36	16	116	320	66	387	225
137,291	48,611	23,690	896	587	1,116	11,029	9,372	11,133	22,623	32,511
9,092	2,974	707	19	10	32	894	—	93	466	4,614
41,462	14,170	9,807	373	266	293	2,574	4,966	3,206	9,495	6,385
12,005	2,055	1,255	113	75	76	732	1,279	1,008	4,245	2,497
74,732	29,412	11,921	391	236	715	6,829	3,127	6,826	8,417	19,015

資料：国勢調査報告

### 33 国勢調査

#### 1 2 住宅の種類・所有の関係別世帯数等の状況 各年10月1日現在

住居の種類・住宅の所有の関係 (6区分)		世帯数	世帯人員	1世帯 当たり 人員
平成 22 年	一般世帯	75,255	198,015	2.63
	住宅に住む一般世帯	74,346	196,964	2.65
	主世帯	73,637	195,453	2.65
	持ち家	54,967	160,068	2.91
	公営・都市再生機構・公社の借家	2,010	4,723	2.35
	民営の借家	14,724	26,564	1.80
	給与住宅	1,936	4,098	2.12
	間借り	709	1,511	2.13
	住宅以外に住む一般世帯	909	1,051	1.16
平成 27 年	一般世帯	76,876	192,995	2.51
	住宅に住む一般世帯	75,901	191,576	2.52
	主世帯	75,403	190,575	2.53
	持ち家	56,521	156,467	2.77
	公営・都市再生機構・公社の借家	1,757	3,854	2.19
	民営の借家	15,734	27,413	1.74
	給与住宅	1,391	2,841	2.04
	間借り	498	1,001	2.01
	住宅以外に住む一般世帯	975	1,419	1.46

資料：国勢調査報告

13 産業別就業者数  
各年10月1日現在

区 分	平成22年	平成27年
総 数	91,913	90,241
《 第 一 次 産 業 》	3,326	2,870
A 農 業	3,307	2,855
A 林 業	10	4
B 漁 業	9	11
《 第 二 次 産 業 》	25,599	24,855
C 鉱業, 採石業, 砂利採取業	4	13
D 建 設 業	6,172	5,998
E 製 造 業	19,423	18,844
《 第 三 次 産 業 》	62,988	62,516
F 電気・ガス・熱供給・水道業	533	451
G 情 報 通 信 業	2,034	1,920
H 運 輸 業, 郵 便 業	5,622	5,462
I 卸 売 業, 小 売 業	15,959	14,783
J 金 融 業, 保 険 業	2,423	2,272
K 不 動 産 業, 物 品 賃 貸 業	1,443	1,574
L 学術研究, 専門・技術サービス業	2,606	2,698
M 宿 泊 業, 飲 食 サ ー ビ ス 業	5,132	4,771
N 生活関連サービス業, 娯楽業	3,610	3,422
O 教 育, 学 習 支 援 業	4,234	4,276
P 医 療, 福 祉	9,422	10,717
Q 複 合 サ ー ビ ス 業	541	599
R サービス業 (他に分類されないもの)	5,438	5,730
S 公務 (他に分類されるものを除く)	3,991	3,841
T 分 類 不 能 の 産 業	5,758	5,209

資料：国勢調査報告



# 35 国勢調査

14 常住地又は従業地による産業別15歳以上就業者数  
各年10月1日現在

区分	常住地による15歳以上就業者数					従業地による15歳以上就業者数			
	総数	自宅で従業	自宅外の 自市町村 で従業	県内他 市町村で 従業	他県で 従業	総数	うち県内 他市町村 に常住	うち 他県に 常住	
平成22年	総数	97,671	10,111	44,625	26,930	11,343	96,509	31,398	5,713
	A 農業	3,307	2,862	288	147	7	3,228	69	6
	A 林業	10	2	2	5	1	4	0	0
	B 漁業	9	6	3	—	—	9	—	—
	C 鉱業，採石業，砂利採取業	4	—	1	2	1	4	2	1
	D 建設業	6,172	1,067	2,714	1,549	649	6,383	1,999	410
	E 製造業	19,423	729	8,493	6,978	2,943	18,353	7,168	1,683
	F 電気・ガス・熱供給・水道業	533	—	112	330	85	311	169	24
	G 情報通信業	2,034	69	431	442	1,050	1,156	451	163
	H 運輸業，郵便業	5,622	144	2,445	2101	814	5555	2,263	585
	I 卸売業，小売業	15,959	1,661	8,153	4,052	1,860	16,733	5,827	859
	J 金融業，保険業	2,423	63	1,076	860	378	2,951	1,542	224
	K 不動産業，物品賃貸業	1,443	315	583	329	188	1,414	418	70
	L 学術研究，専門・技術サービス業	2,606	484	886	649	554	2,407	829	175
	M 宿泊業，飲食サービス業	5,132	549	3,250	874	400	5,399	1,357	184
	N 生活関連サービス業，娯楽業	3,610	664	1,785	808	308	3,615	984	137
	O 教育，学習支援業	4,234	247	1,905	1,654	394	4,054	1,563	305
	P 医療，福祉	9,422	347	5,577	2,968	437	9,649	3,288	344
	Q 複合サービス事業	541	—	356	158	23	509	145	4
	R サービス業（他に分類されないもの）	5,438	511	2,710	1,390	736	5,474	1,865	297
S 公務（他に分類されるものを除く）	3,991	2	2,379	1,259	331	3,532	992	139	
T 分類不能の産業	5,758	389	1,476	375	184	5,769	467	103	
平成27年	総数	95,450	9,149	42,713	27,691	11,995	92,413	30,900	5,749
	A 農業	2,855	2,302	356	180	15	2,755	83	12
	A 林業	4	2	0	2	0	2	0	0
	B 漁業	11	6	4	—	1	11	1	—
	C 鉱業，採石業，砂利採取業	13	—	4	6	3	7	3	—
	D 建設業	5,998	1,076	2,697	1,487	658	6,304	2,013	438
	E 製造業	18,844	660	7,776	6,877	3,404	16,962	6,893	1,506
	F 電気・ガス・熱供給・水道業	451	4	120	226	100	276	128	23
	G 情報通信業	1,920	109	329	409	1,059	1,086	435	199
	H 運輸業，郵便業	5,462	158	2,318	2,101	819	5,434	2,288	604
	I 卸売業，小売業	14,783	1,357	7,336	4,198	1,766	14,727	5,069	839
	J 金融業，保険業	2,272	89	983	828	362	2,800	1,490	228
	K 不動産業，物品賃貸業	1,574	337	627	366	231	1,498	442	79
	L 学術研究，専門・技術サービス業	2,698	503	981	589	610	2,600	877	224
	M 宿泊業，飲食サービス業	4,771	440	2,974	890	428	4,917	1,275	189
	N 生活関連サービス業，娯楽業	3,422	611	1,647	853	288	3,386	950	155
	O 教育，学習支援業	4,276	218	1,990	1,624	433	4,029	1,546	264
	P 医療，福祉	10,717	391	6,202	3,555	503	10,833	3,735	439
	Q 複合サービス事業	599	—	334	236	24	466	119	8
	R サービス業（他に分類されないもの）	5,730	489	2,942	1,543	715	5,798	2,021	305
S 公務（他に分類されるものを除く）	3,841	8	2,218	1,264	337	3,441	1,049	152	
T 分類不能の産業	5,209	389	875	457	239	5,081	483	85	

資料：国勢調査報告

15 職業大分類・男女別15歳以上就業者数  
各年10月1日現在

職業大分類			平成22年	平成27年
総数	男		57,511	55,171
	女		40,160	40,279
A 管理的職業従事者	男		1,672	1,526
	女		255	294
B 専門的・技術的職業従事者	男		6,942	7,555
	女		5,765	6,446
C 事務従事者	男		7,891	7,492
	女		10,449	10,437
D 販売従事者	男		7,404	6,715
	女		5,298	5,237
E サービス職業従事者	男		3,454	3,355
	女		7,288	7,153
F 保安職業従事者	男		2,300	2,363
	女		148	179
G 農林漁業作業者	男		2,093	1,851
	女		1,255	1,029
H 生産工程従事者	男		11,921	10,974
	女		4,199	4,024
I 輸送・機械運転従事者	男		3,262	3,233
	女		110	114
J 建設・採掘従事者	男		3,680	3,537
	女		82	91
K 運搬・清掃・包装等従事者	男		3,437	3,568
	女		3,110	3,394
L 分類不能の職業	男		3,455	3,002
	女		2,201	1,881

資料：国勢調査報告

### 37 国勢調査

16 労働力状態・従業上の地位・男女別15歳以上人口の推移  
各年10月1日現在

区 分		平成22年	平成27年
総 数	男	87,627	86,551
	女	89,008	87,775
労働力人口	男	62,050	58,309
	女	42,245	41,761
就業者人口	男	57,511	55,171
	女	40,160	40,279
雇 用 者	男	44,333	43,227
	女	33,176	34,100
役 員	男	3,592	3,137
	女	1,107	996
雇人のある業主	男	1,529	1,311
	女	307	247
雇人のない業主	男	4,953	4,639
	女	1,408	1,372
家族従業者	男	704	548
	女	2,677	2,192
家庭内職者	男	24	16
	女	151	97
完全失業者	男	4,539	3,138
	女	2,085	1,482
非労働力人口	男	22,263	24,750
	女	43,691	43,160

資料：国勢調査報告

※15歳以上人口は「労働力状態不詳」を、就業者人口は「従業上の地位不詳」を含む。

17 昼間人口の推移  
各年10月1日現在

区 分	平成22年	平成27年
昼 間 人 口	200,405	194,578
常住地人口（夜間人口）	203,180	198,742
自宅・自市町内移動人口	145,714	140,615
従業も通学もしていない	71,325	72,138
自宅で従業	10,111	9,149
自宅外の自市町で従業	44,625	42,713
自宅外の自市町で通学	19,653	16,615
自市町への通勤・通学（流入）	42,568	41,927
自市町へ通勤	37,111	36,649
県内他市町村から通勤	31,398	30,900
他県から通勤	5,713	5,749
自市町へ通学	5,457	5,278
県内他市町村から通学	4,666	4,531
他県から通学	791	747
自市町から通勤・通学（流出）	45,343	46,091
自市町から通勤	38,273	39,686
県内他市町村へ通勤	26,930	27,691
他県へ通勤	11,343	11,995
自市町から通学	7,070	6,405
県内他市町村へ通学	4,613	4,049
他県へ通学	2,457	2,356
（流入）－（流出）	△ 2,775	△ 4,164
昼 夜 間 人 口 比 率（％）	98.6	97.9

資料：国勢調査報告

- ※ 昼間人口とは、常住地人口（普通「人口」はこれを示す）に他市町村から自市町への通勤・通学者（流入）を加え、自市町から他市町村への通勤・通学者（流出）を差し引いた人口をいう。
- ※ 年齢不詳の者は、集計の対象から除外している。
- ※ 従業（通勤）者は15歳以上、通学者は全年齢である。

国勢調査 39

18 県内市町村の人口規模別順位  
各年10月1日現在

平成 27年 順位	市町村名	人 口 (人)	平成 22年 順位	平成 27年 順位	市町村名	人 口 (人)	平成 22年 順位	平成 27年 順位	市町村名	人 口 (人)	平成 22年 順位
1	さいたま市	1,263,979	1	27	飯能市	80,715	25	53	滑川町	18,212	54
2	川口市	578,112	2	28	本庄市	77,881	27	54	鳩山町	14,338	55
3	川越市	350,745	3	29	桶川市	73,936	29	55	神川町	13,730	56
4	所沢市	340,386	4	30	志木市	72,676	32	56	小鹿野町	12,117	57
5	越谷市	337,498	5	31	蕨市	72,260	30	57	越生町	11,716	58
6	草加市	247,034	6	32	鶴ヶ島市	70,255	31	58	ときがわ町	11,492	59
7	春日部市	232,709	7	33	吉川市	69,738	35	59	美里町	11,207	60
8	上尾市	225,196	8	34	北本市	67,409	33	60	皆野町	10,133	61
9	熊谷市	198,742	9	35	秩父市	63,555	34	61	横瀬町	8,519	62
10	新座市	162,122	10	36	蓮田市	62,380	36	62	長瀨町	7,324	63
11	狭山市	152,405	11	37	日高市	56,520	38	63	東秩父村	2,915	64
12	久喜市	152,311	12	38	羽生市	54,874	39				
13	入間市	148,390	13	39	幸手市	52,524	40				
14	深谷市	143,811	14	40	白岡町	51,535	41				
15	三郷市	136,521	15	41	杉戸町	45,495	42				
16	朝霞市	136,299	16	42	伊奈町	44,442	43				
17	戸田市	136,150	17	43	三芳町	38,456	45				
18	鴻巣市	118,072	18	44	毛呂山町	37,275	44				
19	加須市	112,229	19	45	寄居町	34,081	46				
20	ふじみ野市	110,970	21	46	宮代町	33,705	47				
21	富士見市	108,102	20	47	小川町	31,178	48				
22	坂戸市	101,679	22	48	上里町	30,565	50				
23	東松山市	91,437	23	49	松伏町	30,061	49				
24	八潮市	86,717	26	50	川島町	20,788	51				
25	行田市	82,113	24	51	吉見町	19,631	52				
26	和光市	80,826	28	52	嵐山町	18,341	53				

資料：国勢調査報告

19 県内市町村の人口増加率別順位  
各年10月1日現在

平成27年順位	市町村名	増加率 (%)	平成27年順位	市町村名	増加率 (%)	平成27年順位	市町村名	増加率 (%)
1	戸田市	10.6	27	三芳町	△ 0.6	53	小川町	△ 5.3
2	吉川市	6.8	28	入間市	△ 1.0	54	横瀬町	△ 5.8
3	朝霞市	5.1	29	桶川市	△ 1.0	55	川島町	△ 6.1
4	滑川町	5.1	30	久喜市	△ 1.3	56	鳩山町	△ 6.3
5	ふじみ野市	5.0	31	鴻巣市	△ 1.3	57	越生町	△ 6.5
6	伊奈町	4.6	32	上里町	△ 1.4	58	吉見町	△ 6.9
7	八潮市	4.5	33	蓮田市	△ 1.5	59	皆野町	△ 6.9
8	志木市	4.4	34	日高市	△ 1.7	60	長瀨町	△ 7.4
9	三郷市	3.9	35	春日部市	△ 1.9	61	ときがわ町	△ 7.5
10	さいたま市	3.4	36	狭山市	△ 2.1	62	小鹿野町	△ 9.8
11	越谷市	3.4	37	北本市	△ 2.1	63	東秩父村	△ 12.9
12	川口市	3.0	<b>38</b>	<b>熊谷市</b>	△ 2.2			
13	白岡市	2.5	39	加須市	△ 2.4			
14	川越市	2.4	40	羽生市	△ 2.4			
15	新座市	2.1	41	幸手市	△ 2.8			
16	東松山市	1.5	42	嵐山町	△ 2.9			
17	草加市	1.3	43	杉戸町	△ 3.0			
18	富士見市	1.3	44	飯能市	△ 3.4			
19	蕨市	1.1	45	美里町	△ 3.4			
20	上尾市	0.6	46	松伏町	△ 3.5			
21	鶴ヶ島市	0.4	47	行田市	△ 4.3			
22	宮代町	0.2	48	毛呂山町	△ 4.6			
23	和光市	0.1	49	寄居町	△ 4.7			
24	坂戸市	0.0	50	本庄市	△ 4.9			
25	所沢市	△ 0.4	51	秩父市	△ 5.1			
26	深谷市	△ 0.6	52	神川町	△ 5.1			

※増加率は平成22年国勢調査結果からの比較値。

資料：国勢調査報告

※川口市は、旧鳩ヶ谷市の人口を含めて算出。

41 商業

4 商 業

1 商業の推移（卸・小売業）

各月1日現在

（金額単位：万円）

年 月	事業所数	従業者数	年間商品 販 売 額	商 品 手持額	修理料・サー ビス料・仲立 手数料の収入額		売場面積 (㎡)
旧 熊 谷 市	平成9年6月	2,490	16,800	86,899,516	5,040,328	994,847	177,221
	1 1 7	2,540	18,817	79,629,297	…	1,164,304	187,475
	1 4 6	2,294	17,050	70,293,749	5,155,220	870,739	228,304
	1 6 6	2,074	15,720	75,375,237	…	1,362,778	221,985
旧 大 里 町	平成9年6月	63	226	683,705	45,759	5,820	1,988
	1 1 7	60	283	616,113	…	14,388	1,716
	1 4 6	56	289	554,626	29,499	11,314	2,010
	1 6 6	57	347	1,154,853	…	217,031	1,766
旧 妻 沼 町	平成9年6月	330	1,662	3,459,071	266,864	14,141	24,575
	1 1 7	342	1,836	4,290,259	…	46,827	24,638
	1 4 6	332	1,775	3,894,136	444,848	30,567	27,546
	1 6 6	302	1,732	3,800,106	…	98,899	27,912
旧 江 南 町	平成9年6月	106	633	1,108,698	104,760	4,347	10,826
	1 1 7	109	753	1,125,317	…	15,857	10,289
	1 4 6	108	756	1,179,587	84,652	15,713	13,067
	1 6 6	100	759	1,114,316	…	25,632	14,224
平成19年6月		2,393	17,798	78,380,716	4,196,601	926,057	277,035
平成26年7月		1,604	13,318	55,246,049	…	879,313	225,968

資料：商業統計調査

※ 臨時・日雇（2か月以内の期間を定めて雇用されている人や日々雇い入れられている人）を含む。

2 卸売及び小売業の推移

各月1日現在

（金額単位：万円）

年 月	事 業 所 数		従 業 者 数		年間商品販売額		
	卸売業	小売業	卸売業	小売業	卸売業	小売業	
旧 熊 谷 市	平成9年6月	650	1,840	6,810	9,990	64,537,129	22,362,387
	1 1 7	728	1,812	7,312	11,505	57,278,026	22,351,271
	1 4 6	624	1,670	6,022	11,028	49,866,578	20,427,171
	1 6 6	575	1,499	5,464	10,256	56,170,534	19,204,703
旧 大 里 町	平成9年6月	8	55	54	172	438,655	245,050
	1 1 7	13	47	93	190	394,754	221,359
	1 4 6	13	43	109	180	378,080	176,546
	1 6 6	16	41	168	179	978,700	176,153
旧 妻 沼 町	平成9年6月	46	284	288	1,374	1,682,865	1,776,206
	1 1 7	68	274	408	1,428	2,279,978	2,010,281
	1 4 6	70	262	408	1,367	2,145,973	1,748,163
	1 6 6	65	237	397	1,335	2,140,982	1,659,124
旧 江 南 町	平成9年6月	13	93	88	545	259,328	849,370
	1 1 7	14	95	89	664	270,124	855,193
	1 4 6	13	95	82	674	258,288	921,299
	1 6 6	16	84	97	662	240,827	873,489
平成19年6月		638	1,755	5,601	12,197	55,489,849	22,890,867
平成26年7月		455	1,149	4,192	9,126	35,504,569	19,741,480

資料：商業統計調査

※ 臨時・日雇（1か月以内の期間を定めて雇用されている人や日々雇い入れられている人）を含む。

3 従業者規模別事業所数の推移（卸・小売業）  
各月1日現在

年 月		事業所数	0～2人	3～4人	5～9人	10～19人	20～29人	30～49人	50～99人	100人以上
旧熊谷市	平成 9年6月	2,490	918	669	502	235	93	38	27	8
	1 1 7	2,540	905	593	571	293	98	42	25	13
	1 4 6	2,294	814	571	482	272	76	46	26	7
	1 6 6	2,074	736	503	449	242	67	40	29	8
旧大里町	平成 9年6月	63	30	20	10	3	—	—	—	—
	1 1 7	60	25	17	12	5	1	—	—	—
	1 4 6	56	21	17	11	4	1	2	—	—
	1 6 6	57	21	17	10	4	2	3	—	—
旧妻沼町	平成 9年6月	330	184	69	50	13	7	2	5	—
	1 1 7	342	180	65	54	30	6	3	4	—
	1 4 6	332	166	79	46	28	6	2	5	—
	1 6 6	302	140	73	45	32	4	4	4	—
旧江南町	平成 9年6月	106	52	24	15	8	5	1	—	1
	1 1 7	109	51	21	18	8	8	2	—	1
	1 4 6	108	51	18	18	11	7	1	2	—
	1 6 6	100	48	15	15	10	8	3	1	—
平成19年6月		2,393	866	548	493	305	92	51	34	4
平成26年7月		1,604	490	375	371	222	77	36	28	5

資料：商業統計調査

4 産業小分類別卸売業  
平成26年7月1日現在

業 種	事業所数	従業者数（人）	年間商品販売額(万円)
卸 売 業 計	455	4,192	35,504,569
各種商品卸売	5	56	447,725
繊維品卸売 (衣服、身の回り品を除く)	—	—	—
衣服卸売	5	120	502,969
身の回り品卸売	5	29	88,625
農畜産物・水産物卸売	43	432	2,381,649
食料・飲料卸売	44	311	1,461,032
建築材料卸売	54	396	2,926,067
化学製品卸売	26	241	1,899,563
石油・鉱物卸売	8	45	641,016
鉄鋼製品卸売	11	120	1,022,121
非鉄金属卸売	4	85	288,122
再生資源卸売	8	93	196,856
産業機械器具卸売	60	559	4,343,707
自動車卸売	32	403	1,722,170
電気機械器具卸売	49	355	3,916,511
その他の機械器具卸売	12	96	360,327
その他の卸売	89	851	13,306,109
家具・建具・ じゅう器等卸売	17	123	656,432
医薬品・ 化粧品等卸売	29	389	9,815,522
紙・紙製品卸売	8	91	355,143
他に分類されない卸売	35	248	2,479,012

資料：商業統計調査



## 43 商業

### 5 産業小分類別小売業 平成26年7月1日現在

業 種	事業所数	従業者数 (人)	年間商品販売額 (万円)	売場面積 (㎡)
小 売 業 計	1,149	9,126	19,741,480	225,968
百貨店、総合スーパー	1	128	X	X
その他の各種商品小売 (従業者が常時50人未満のもの)	4	33	X	X
呉服・服地・寝具小売	19	54	48,444	1,483
男子服小売	22	78	106,140	3,754
婦人・子供服小売	54	569	1,489,990	32,945
靴・履物小売	11	44	65,903	1,685
その他の織物・衣服・身の 回り品小売	45	236	246,176	11,663
各種食料品小売	31	1,304	3,060,058	37,319
野菜・果実小売	19	79	157,658	1,337
食肉小売	14	86	103,951	1,066
鮮魚小売	8	48	73,390	327
酒小売	29	109	233,700	2,886
菓子・パン小売	92	511	311,160	5,081
その他の飲食料品小売	148	1,410	1,312,460	11,065
自動車小売	97	922	3,841,527	8,376
自転車小売	18	34	6,435	791
機械器具小売 (自動車, 自 転車を除く)	56	359	1,169,332	16,211

資料：商業統計調査

5 産業小分類別小売業（つづき）  
平成26年7月1日現在

業 種	事業所数	従業者数（人）	年間商品販売額（万円）	売場面積（㎡）
家具・建具・畳小売	26	141	293,573	11,273
じゅう器小売	15	32	35,752	2,249
医薬品・化粧品小売	114	715	1,704,211	14,907
農耕用品小売	27	187	435,262	3,330
燃料小売	75	452	2,224,944	988
書籍・文房具小売	26	416	338,594	5,148
スポーツ用品・がん具・娯楽用品・楽器小売	30	180	333,494	10,634
写真機・時計・眼鏡小売	31	120	205,393	2,551
他に分類されない小売	86	515	729,685	26,657
通信販売・訪問販売小売	39	321	754,629	—
自動販売機による小売	6	33	151,027	—
その他の無店舗小売	6	10	13,468	—

資料：商業統計調査

※ 売場面積は、牛乳小売業（宅配専門）、自動車（新車・中古）小売業、建具小売業、畳小売業、新聞小売業（宅配専門）及びガソリンスタンドを除く。

※ 平成26年調査は、日本標準産業分類の改定及び調査設計の大幅変更を行ったことに伴い、前回実施の平成19年調査の数値とは接続しない。

## 5 工 業

1 従業者規模4人以上の事業所の推移  
各年12月31日現在（平成29年以降は6月1日現在）

年	事業所数	従業者数(人)			現金給与 総額	原材料 使用額等	製造品 出荷額等	
		男	女	計				
旧熊谷市	平成14年	252(53)	6,872	2,273	9,145	5,803,811	18,913,913	29,879,826
	15	247(51)	6,488	2,262	8,750	4,228,477	17,433,530	29,370,349
	16	226(52)	6,315	2,075	8,390	4,134,787	20,638,026	29,685,028
旧大里町	平成14年	18(7)	577	432	1,009	785,245	2,243,428	5,881,563
	15	21(6)	589	477	1,066	438,252	1,963,843	6,108,697
	16	22(6)	637	526	1,163	487,551	2,410,364	6,292,802
旧妻沼町	平成14年	104(25)	2,585	1,587	4,172	1,712,033	14,733,633	28,072,598
	15	99(24)	2,526	1,532	4,058	1,685,686	14,435,824	28,741,796
	16	96(25)	2,473	1,418	3,891	1,726,200	10,321,624	27,293,572
平成17年		356(86)	9,990	4,143	14,133	6,654,880	37,556,749	66,751,870
18		347(86)	9,650	4,072	13,722	6,414,663	37,582,813	66,853,864
旧江南町	平成14年	36(11)	1,672	465	2,137	1,110,701	6,112,034	10,082,025
	15	36(12)	1,715	490	2,205	1,119,388	7,653,363	10,044,485
	16	37(13)	1,785	535	2,320	1,273,808	7,707,259	10,344,920
	17	37(13)	1,796	576	2,372	1,325,778	6,447,683	8,892,703
	18	34(11)	1,716	559	2,275	1,172,805	7,414,009	9,976,341
平成21年		338(92)	11,252	3,942	15,194	7,360,313	37,988,843	71,411,081
22		323(96)	11,399	3,836	15,235	7,196,141	39,221,986	69,552,417
24		310(99)	11,209	3,850	15,059	7,798,104	46,905,238	90,811,235
25		304(92)	9,881	3,778	13,659	6,776,755	41,589,948	79,734,731
26		292(92)	9,619	3,597	13,216	6,789,582	42,095,141	81,226,141
29		284(95)	9,480	3,634	13,114	6,405,073	38,436,514	73,869,067
30		287(100)	10,169	4,130	14,299	6,715,579	43,926,573	86,886,691
令和元年		287(98)	10,409	4,148	14,557	6,938,992	50,315,143	93,244,087

- ※ ()内は、従業者規模30人以上の事業所  
 ※ 敷地面積、建築面積、工業用水量、有形固定資産投資総額、リースは、従業者30人以上の事業所  
 ※ 平成23年、平成27年、平成28年は休止  
 ※ 事業所数及び従業者数は、平成29年以降は同じ年の6月1日現在、それ以前の年次は同じ年の  
 ※ 現金給与総額、原材料使用額等、製造品出荷額等、付加価値額、有形固定資産投資総額は、  
 ※ 平成29年調査より建築面積、リース項目の廃止。工業用水量は回収水と海水を水源から除く。

事業所		工業用水量 (m <sup>3</sup> /1日)	有形固定資産 投資総額	生産額	付加価値額	(金額単位：万円) リース	
敷地面積 (m <sup>2</sup> )	建築面積 (m <sup>2</sup> )					契約額	支払額
2,540,335	701,217	178,829	1,503,825	30,090,318	9,408,563	260,949	249,654
2,361,469	619,931	169,427	2,186,174	28,339,374	9,284,805	331,295	264,065
2,204,374	561,607	164,259	996,384	29,366,797	7,349,527	261,728	261,156
137,333	50,899	294	421,852	5,911,088	3,455,367	37,900	23,199
104,443	41,611	308	19,365	5,955,371	3,750,512	12,365	26,905
104,443	41,629	345	22,352	6,279,853	3,645,904	23,366	15,305
653,413	212,003	9,236	760,652	27,965,462	12,130,821	138,239	53,135
636,791	208,239	9,067	384,005	28,827,122	13,208,081	32,600	54,215
642,402	212,034	9,127	893,846	27,107,391	15,403,002	15,574	44,657
3,183,076	880,211	178,857	2,869,171	67,795,585	27,361,101	193,211	375,125
2,752,869	826,207	168,834	1,451,630	68,192,973	27,820,663	168,204	290,496
342,080	123,950	871	342,872	10,130,660	3,578,797	3,668	206,626
349,988	128,148	819	264,631	10,109,629	2,099,569	149,697	165,196
359,492	131,471	810	198,562	10,347,629	2,296,893	162,001	175,191
358,841	131,566	961	259,683	8,914,882	2,137,805	95,117	171,322
330,805	129,578	1,025	313,570	9,926,810	2,143,057	3,494	120,658
3,642,606	1,100,058	151,674	2,268,338	65,847,693	24,932,630	111,464	401,780
3,587,785	1,089,319	151,266	1,957,398	69,498,541	28,386,619	93,009	355,113
3,737,830	1,169,061	179,621	2,344,091	89,846,455	40,642,497	62,727	187,767
3,350,558	1,005,139	152,729	1,868,326	79,153,551	36,284,717	49,276	161,511
3,424,351	1,021,578	160,850	1,834,721	78,490,353	34,628,691	43,486	113,231
3,324,018	—	37,711	3,470,990	71,577,102	31,130,465	—	—
3,602,022	—	36,710	4,118,869	83,913,615	38,404,259	—	—
3,640,791	—	39,114	5,389,097	90,506,357	39,020,137	—	—

資料：工業統計調査

12月31日現在の数値。  
平成29年以降は前年の1月～12月の数値。それ以前の年次は同じ年の1月～12月の数値。

## 47 工業

2 産業別統計表（従業者4人以上の事業所）  
令和元年6月1日現在

産業中分類	事業所数	従業者数(人)			現金給与 総額	原材料 使用額等
		男	女	計		
合計	287	10,409	4,148	14,557	6,938,992	50,315,143
9 食 料 品	32	1,047	1,244	2,291	678,371	3,876,155
10 飲料・たばこ・飼料	4	120	57	177	67,331	591,122
11 織 維	5	16	65	81	19,206	21,067
12 木材・木製品	4	66	10	76	34,319	401,684
13 家具・装備品	6	50	16	66	23,424	47,651
14 パルプ・紙	7	544	53	597	311,110	2,036,195
15 印 刷	12	198	46	244	88,758	250,547
16 化 学	9	529	631	1,160	581,271	16,148,949
17 石油・石炭	4	44	7	51	19,611	63,810
18 プラスチック製品	22	658	119	777	375,729	1,664,315
19 ゴム製品	4	86	39	125	52,714	146,676
20 皮 革	1	13	1	14	X	X
21 窯業・土石製品	22	807	104	911	472,809	2,790,318
22 鉄 鋼	6	98	23	121	50,846	448,766
23 非鉄金属	9	658	89	747	466,672	3,328,575
24 金属製品	44	1,130	286	1,416	725,174	4,429,834
25 はん用機械器具	7	300	55	355	241,424	467,283
26 生産用機械器具	20	1,357	142	1,499	804,359	8,261,470
27 業務用機械器具	8	125	75	200	90,747	290,925
28 電子部品	5	521	311	832	434,464	1,211,560
29 電気機械器具	21	340	161	501	212,497	504,161
30 情報通信機械器具	5	162	170	332	144,894	1,094,311
31 輸送用機械器具	26	1,518	432	1,950	1,026,863	2,230,787
32 その他の製品	4	22	12	34	X	X

(金額単位：万円)

年初在庫額 (30人以上)	年末在庫額 (30人以上)	製造品 出荷額等	生産額	付加価値額 (29人以下は粗 付加価値額)	減価償却額 (30人以上)
12,089,174	12,709,979	93,244,087	90,506,357	39,020,137	1,780,038
307,001	297,323	6,323,691	5,740,720	2,138,650	130,357
X	X	746,184	703,101	131,853	X
X	X	62,248	62,026	37,490	X
X	X	553,702	546,546	133,625	X
—	—	103,712	103,712	51,908	—
263,974	298,253	2,953,745	2,935,958	785,677	111,964
21,924	28,962	519,944	516,600	231,522	28,270
1,097,597	1,301,186	44,047,847	43,942,435	25,776,929	293,235
—	—	132,863	124,992	63,938	—
212,259	181,084	2,562,749	2,417,011	697,313	142,529
X	X	267,204	163,028	109,438	X
—	—	X	X	X	—
539,981	524,828	4,423,807	3,369,355	1,251,519	267,577
X	X	600,008	598,712	131,331	X
410,593	465,160	4,312,029	3,982,720	879,032	116,506
1,062,870	1,286,716	6,202,128	6,311,941	1,704,397	145,568
201,056	208,171	1,073,489	877,244	561,438	25,982
6,368,374	6,397,946	8,959,305	8,959,667	580,164	99,888
X	X	508,636	454,937	199,430	X
263,619	349,476	2,291,344	2,347,568	1,172,492	181,748
85,911	78,080	1,097,591	946,210	538,738	17,767
X	X	1,410,230	1,441,692	287,450	X
495,066	468,708	4,033,678	3,902,229	1,519,719	141,132
—	—	X	X	X	—

資料：工業統計調査

## 49 工業

3 従業者規模別統計表（従業者4人以上の事業所）  
令和元年6月1日現在

規模	事業所数	従業者数	現金給与総額	原材料使用額等	製造品出荷額等	付加価値額 (29人以下は 粗付加価値額)
		人	万円	万円	万円	万円
合計	287	14,557	6,938,992	50,315,143	93,244,087	39,020,137
4人～9人	88	566	198,643	470,241	999,409	490,098
10人～19人	62	849	293,199	910,605	1,645,020	681,291
20人～29人	39	977	388,678	1,152,453	2,112,715	889,441
30人～49人	39	1,581	751,752	4,211,228	6,601,221	2,098,999
50人～99人	27	1,783	724,817	4,307,878	6,229,364	1,685,296
100人～199人	17	2,448	1,255,087	9,089,697	12,479,161	2,857,599
200人～299人	5	1,191	701,586	15,497,869	38,108,648	20,781,436
300人～499人	6	2,319	1,083,867	4,711,196	13,425,256	7,910,827
500人～999人	3	1,766	X	X	X	X
1,000人以上	1	1,077	X	X	X	X

資料：工業統計調査

## 6 事業所

## 1 産業分類別事業所数及び従業者数(民営の事業所)

平成28年6月1日現在

産業大分類	事業所数	従業者数
<b>総数</b>	8,140	82,550
<b>第一次産業</b>	24	219
A 農業、林業	24	219
B 漁業	-	-
<b>第二次産業</b>	1,418	18,894
C 鉱業、採石業、砂利採取業	1	4
D 建設業	838	4,978
E 製造業	579	13,912
<b>第三次産業</b>	6,698	63,437
F 電気・ガス・熱供給・水道業	5	201
G 情報通信業	62	731
H 運輸業、郵便業	194	5,253
I 卸売業・小売業	2,152	17,724
J 金融業・保険業	150	2,605
K 不動産業、物品賃貸業	391	1,371
L 学術研究、専門・技術サービス業	347	2,118
M 宿泊業、飲食サービス業	1,017	7,547
N 生活関連サービス業、娯楽業	777	3,702
O 教育、学習支援業	318	2,504
P 医療、福祉	665	10,725
Q 複合サービス業	42	545
R サービス業 (他に分類されないもの)	578	8,411

資料：平成28年経済センサスー活動調査



# 51 事業所

## 2 産業分類別事業所数及び従業者数内訳（民営の事業所） 平成28年6月1日現在

産業分類	事業所数	従業者数	産業分類	事業所数	従業者数
A～R全産業	8,140	82,550			
A 農業、林業	24	219	I 卸売業、小売業	2,152	17,724
01 農 業	24	219	50 各種商品卸売業	3	46
02 林 業	-	-	51 繊維・衣服等卸売業	16	159
B 漁業	-	-	52 飲食料品卸売業	110	1,311
03 漁業（水産養殖業を除く）	-	-	53 建築材料、鉱物、金属材料等卸売業	155	1,249
04 水産養殖業	-	-	54 機械器具卸売業	214	2,054
C 鉱業、採石業、砂利採取業	1	4	55 その他の卸売業	131	1,003
05 鉱業、採石業、砂利採取業	1	4	56 各種商品小売業	4	420
D 建設業	838	4,978	57 繊維・衣服・身の回り品小売業	183	822
06 総合工事業	360	2,142	58 飲食料品小売業	418	4,609
07 職別工事業（設備工事業を除く）	285	1,520	59 機械器具小売業	284	1,766
08 設備工事業	192	1,312	60 その他の小売業	561	3,743
E 製造業	579	13,912	61 無店舗小売業	72	536
09 食料品製造業	55	1,593	J 金融業、保険業	150	2,605
10 飲料・たばこ・飼料製造業	9	224	62 銀行業	25	566
11 繊維工業	27	104	63 協同組織金融業	17	681
12 木材・木製品製造業（家具を除く）	6	71	64 貸金業、クレジットカード業等非貯金信用機関	5	31
13 家具・装備品製造業	26	108	65 金融商品取引業、商品先物取引業	7	65
14 パルプ・紙・紙加工品製造業	13	793	66 補助的金融業等	4	35
15 印刷・同関連業	38	352	67 保険業（保険媒介代理業等を含む）	92	1,227
16 化学工業	11	721	K 不動産業、物品賃貸業	391	1,371
17 石油製品・石炭製品製造業	5	41	68 不動産取引業	108	369
18 プラスチック製品製造業	36	801	69 不動産賃貸業・管理業	237	681
19 ゴム製品製造業	6	72	70 物品賃貸業	46	321
20 なめし革・同製品・毛皮製造業	3	21	L 学術研究、専門・技術サービス業	347	2,118
21 窯業・土石製品製造業	32	927	71 学術・開発研究機関	6	342
22 鉄鋼業	6	99	72 専門サービス業	187	935
23 非鉄金属製造業	16	844	73 広告業	8	40
24 金属製品製造業	96	1,412	74 技術サービス業	146	801
25 はん用機械器具製造業	24	449	M 宿泊業、飲食サービス業	1,017	7,547
26 生産用機械器具製造業	45	2,129	75 宿泊業	30	656
27 業務用機械器具製造業	11	216	76 飲食店	898	6,080
28 電子部品・デバイス・電子回路製造業	10	434	77 持ち帰り・配達飲食サービス業	89	811
29 電気機械器具製造業	26	537	N 生活関連サービス業、娯楽業	777	3,702
30 情報通信機械器具製造業	10	306	78 洗濯・理容・美容・浴湯業	612	2,006
31 輸送用機械器具製造業	40	1,569	79 その他の生活関連サービス業	105	584
32 その他の製造業	28	89	80 娯楽業	60	1,112
F 電気・ガス・熱供給・水道業	5	201	O 教育、学習支援業	318	2,504
33 電気業	1	98	81 学校教育	26	1,046
34 ガス業	1	97	82 その他の教育、学習支援業	292	1,458
35 熱供給業	-	-	P 医療、福祉	665	10,725
36 水道業	3	6	83 医療業	396	5,271
G 情報通信業	62	731	84 保険衛生	2	190
37 通信業	1	6	85 社会保険・社会福祉・介護事業	266	5,258
38 放送業	3	37	Q 複合サービス事業	42	545
39 情報サービス業	44	616	86 郵便局	24	126
40 インターネット付随サービス業	3	35	87 協同組合（他に分類されないもの）	18	419
41 映像・音声・文字情報製作業	10	36	R サービス業（他に分類されないもの）	578	8,411
H 運輸業、郵便業	194	5,253	88 廃棄物処理業	38	608
42 鉄道業	20	694	89 自動車整備業	159	712
43 道路旅客運送業	16	522	90 機械等修理業	48	308
44 道路貨物運送業	127	3,048	91 職業紹介・労働者派遣業	51	3,358
45 水運業	-	-	92 その他の事業サービス業	105	2,700
46 航空運輸業	-	-	93 政治・経済・文化団体	51	354
47 倉庫業	19	426	94 宗教	122	325
48 運輸に附帯するサービス業	11	157	95 その他のサービス業	4	46
49 郵便業（信書便事業を含む）	1	406			

資料：平成28年経済センサス-活動調査

7 農 業

1 組織形態別農業経営体数

平成27年2月1日現在

区 分	総 数	法人化している									地方公共 団体・ 財産区	法人化してい ない
		小計	農事 組合法人	会 社			各種団体			その他 の法人		
				株式 会社	合名 ・ 合資 会社	合同 会社	農協	森林 組合	その他			
熊谷市	2,444	25	6	15	—	1	—	—	3	—	—	2,419
旧熊谷市	1,151	14	4	7	—	1	—	—	2	—	—	1,137
旧大里町	303	3	—	3	—	—	—	—	—	—	—	300
旧妻沼町	654	7	1	5	—	—	—	—	1	—	—	647
旧江南町	336	1	1	—	—	—	—	—	—	—	—	335

資料：2015年農林業センサス

2 専兼業別農家数（販売農家）

平成27年2月1日現在

(単位：戸)

区 分	計	専業 農家	男子生 産年齢 人口が いる		兼業 農家	第一種兼 業農家	第二種 兼業農 家
			女子生 産年齢 人口が いる				
熊谷市	2,389	846	237	211	1,543	221	1,322
旧熊谷市	1,123	367	85	83	756	84	672
旧大里町	298	73	15	16	225	16	209
旧妻沼町	641	306	115	91	335	97	238
旧江南町	327	100	22	21	227	24	203

資料：2015年農林業センサス

3 経営耕地面積

平成27年2月1日現在

(単位：a)

区 分	総 面 積	田	畑	樹園地	1戸当たり
熊谷市	521,933	409,419	108,781	3,733	213.6
旧熊谷市	252,320	223,022	28,612	686	219.2
旧大里町	61,717	48,492	13,134	91	203.7
旧妻沼町	137,773	87,604	50,101	68	210.7
旧江南町	70,123	50,301	16,934	2,888	208.7

資料：2015年農林業センサス

※ 1戸当たり経営耕地面積は、経営耕地面積 ÷ 農業経営体数で表した。

4 借入耕地のある経営体数と借入耕地面積

平成27年2月1日現在

(単位：a)

区 分	合 計		田		畑(樹園地を除く)		樹園地	
	経営体数	面積	経営体数	面積	経営体数	面積	経営体数	面積
熊谷市	1,118	286,646	922	244,139	495	42,320	9	187
旧熊谷市	468	141,498	446	129,931	129	11,535	2	32
旧大里町	145	32,925	136	27,175	48	5,720	1	30
旧妻沼町	346	73,235	203	54,241	267	18,994	—	—
旧江南町	159	38,988	137	32,792	51	6,071	6	125

資料：2015年農林業センサス

53 農業

5 経営耕地規模別経営体数  
平成27年2月1日現在

(単位：経営体)

区分	熊谷市	旧熊谷市	旧大里町	旧妻沼町	旧江南町
合計	2,444	1,151	303	654	336
経営耕地なし	13	6	1	4	2
0.3ha未満	19	8	1	8	2
0.3～0.5	357	208	53	58	38
0.5～1.0	852	408	121	203	120
1.0～1.5	482	208	54	149	71
1.5～2.0	258	116	24	74	44
2.0～3.0	206	69	24	80	33
3.0～5.0	114	59	10	31	14
5.0～10.0	70	28	7	27	8
10.0～50.0	63	35	6	20	2
50.0ha以上	10	6	2	—	2

資料：2015年農林業センサス

6 農業経営組織別経営体数  
平成27年2月1日現在

※販売のあった経営体

(単位：経営体)

種類	熊谷市	旧熊谷市	旧大里町	旧妻沼町	旧江南町
合計	2,199	997	271	635	296
単一経営	1,490	658	208	469	155
稲作	958	562	192	107	97
麦類	56	32	4	8	12
雑穀・いも類・豆類	5	2	—	—	3
露地野菜	363	26	6	318	13
施設野菜	35	13	1	17	4
果樹類	26	2	—	—	24
花き・花木	12	7	3	1	1
その他の作物	8	2	2	4	—
酪農	19	7	—	11	1
肉用牛	3	1	—	2	—
養豚	4	3	—	1	—
養鶏	1	1	—	—	—
養蚕	—	—	—	—	—
その他の畜産	—	—	—	—	—
複合経営	709	339	63	166	141

※ 単一経営・・・主位部門が80%以上  
 ※ 複合経営・・・主位部門が80%未満

資料：2015年農林業センサス

7 農産物販売金額規模別経営体数  
平成27年2月1日現在

(単位：経営体)

収入区分	熊谷市	旧熊谷市	旧大里町	旧妻沼町	旧江南町
計	2,444	1,151	303	654	336
販売なし	245	154	32	19	40
50万円未満	1,079	581	183	137	178
50万円～100万円	369	177	46	97	49
100万円～200万円	221	86	18	82	35
200万円～300万円	148	48	7	79	14
300万円～500万円	117	38	5	66	8
500万円～700万円未満	72	16	5	47	4
700万円～1000万円未満	74	21	1	48	4
1000万円～2000万円未満	80	16	4	57	3
2000万円～3000万円未満	20	5	—	14	1
3000万円～5000万円未満	11	6	1	4	—
5000万円以上	8	3	1	4	—

資料：2015年農林業センサス

8 農業労働力(農業経営体)

平成27年2月1日現在

(単位：経営体、人)

区分	経営者		雇用者					
	実経営体数	実人数	雇い入れた実経営体数	実人数	常雇い		臨時雇い	
					雇い入れた実経営体数	実人数	雇い入れた実経営体数	実人数
熊谷市	2,444	3,738	362	1,848	61	138	335	1,710
旧熊谷市	1,151	2,028	129	877	16	40	122	837
旧大里町	303	381	23	73	6	21	20	52
旧妻沼町	654	847	157	652	33	65	144	587
旧江南町	336	482	53	246	6	12	49	234

資料：2015年農林業センサス

9 農業生産関連事業を行っている経営体の事業種類別経営体数(農業経営体)

平成27年2月1日現在

(単位：経営体)

区分	事業種類別(複数回答)					
	農産物の加工	貸農園・体験農園等	観光農園	農家民宿	農家レストラン	海外への輸出
熊谷市	10	3	6	—	1	—
旧熊谷市	4	1	3	—	1	—
旧大里町	1	—	1	—	—	—
旧妻沼町	2	1	—	—	—	—
旧江南町	3	1	2	—	—	—

資料：2015年農林業センサス

10 農産物出荷先別経営体数(農業経営体)

平成27年2月1日現在

(単位：経営体)

区分	計	農産物の販売なし	農産物の販売のあった経営体	農産物の出荷先別(複数回答)				
				農協	農協以外の集出荷団体	卸売市場	小売業者	食品製造業・外食産業
熊谷市	2,444	245	2,199	1,582	132	344	178	41
旧熊谷市	1,151	154	997	766	54	49	78	11
旧大里町	303	32	271	192	14	11	59	7
旧妻沼町	654	19	635	372	53	280	32	13
旧江南町	336	40	296	252	11	4	9	10

区分	農産物の出荷先別(複数回答)					
	消費者に直接販売	自営の農産物直売所	その他の農産物直売所	インターネットによる販売	その他の方法	その他
熊谷市	375	78	159	8	155	190
旧熊谷市	179	37	54	3	100	99
旧大里町	43	10	23	1	12	37
旧妻沼町	86	17	47	3	23	37
旧江南町	67	14	35	1	20	17

資料：2015年農林業センサス

## 55 農業

### 1.1 農産物販売金額1位の出荷先別経営体数(農業経営体)

平成27年2月1日現在

(単位：経営体)

区 分	農産物の販売 のあった 経 営体	農産物販売金額1位の出荷先別						
		農協	農協以外の 集出荷団体	卸売 市場	小売業者	食品製造 業・外食産 業	消費者に 直接販売	その他
熊谷市	2,199	1,382	92	294	113	13	207	98
旧熊谷市	997	705	41	36	51	4	105	55
旧大里町	271	169	10	7	43	2	22	18
旧妻沼町	635	274	36	250	13	3	41	18
旧江南町	296	234	5	1	6	4	39	7

資料：2015年農林業センサス

### 1.2 米・麦の収穫量の推移

(単位：ha、t)

年 次	水 稻		麦					
	作付面積	収穫量	小 麦		六条大麦		二条大麦	
			作付面積	収穫量	作付面積	収穫量	作付面積	収穫量
平成23年	2,450	11,900	2,000	5,690	91	276	134	404
24	2,420	10,900	1,880	6,660	72	294	146	470
25	2,410	10,700	1,750	7,420	81	480	152	591
26	2,380	10,700	1,690	6,380	82	381	157	525
27	2,090	9,210	1,640	7,510	82	435	156	629
28	2,000	9,240	1,670	6,730	80	325	155	587
29	2,020	9,530	1,680	7,020	83	324	156	565
30	2,060	9,640	1,640	6,230	82	437	156	562

資料：埼玉農林水産統計年報

関東農林水産統計年報

※ 六条大麦とは普通食用にする小粒のもので、二条大麦とはビール麦のことである。

### 1.3 用途別農地転用状況の推移

(面積単位：㎡)

年 次	転用面積 総 数	用 途 別						
		住宅用地	公的施設 用地	工 鉱 業 用地	商業サー ビス業等 用地	その他の 業務用地	植林	その他 分類不能 ・不明
平成23年	221,410	152,200	11,530	3,060	10,680	43,210	—	740
24	287,490	141,000	7,640	17,720	9,730	111,410	—	—
25	339,390	166,250	10,660	6,640	15,970	139,650	—	210
26	321,220	120,770	11,640	—	22,380	166,420	—	—
27	280,410	133,880	8,500	200	17,640	119,460	—	720
28	286,330	110,030	16,100	7,460	47,570	105,180	—	—

資料：埼玉県統計年鑑

※ 農地法第4条及び第5条による届出及び許可、その他の転用面積

※ その他分類不能・不明には、農地一時転用を含む。

## 8 住宅・建設

## 1 家屋の状況

## (1) 木造家屋

各年1月1日現在

種 類	平成30年		平成31年		令和2年	
	棟数	床面積(m <sup>2</sup> )	棟数	床面積(m <sup>2</sup> )	棟数	床面積(m <sup>2</sup> )
総 数	73,738	7,451,799	73,834	7,492,716	73,922	7,535,154
専用住宅	54,942	6,093,720	54,483	6,054,076	54,802	6,101,059
併用住宅	2,982	356,417	2,923	349,884	2,865	343,628
附属家	12,138	552,286	12,799	644,140	12,607	636,614
共同住宅・寄宿舎	1,033	230,837	997	226,581	1,019	233,491
旅館・料亭・ホテル	84	6,816	84	6,839	84	6,839
事務所・銀行・店舗	1,315	119,402	1,318	120,021	1,325	121,320
劇場・病院	81	16,805	82	16,936	85	18,309
工場・倉庫	679	58,634	674	57,861	670	57,807
土蔵	484	16,882	474	16,378	465	16,087

資料：資産税課

## (2) 非木造家屋

各年1月1日現在

種 類	平成30年		平成31年		令和2年		
	棟数	床面積(m <sup>2</sup> )	棟数	床面積(m <sup>2</sup> )	棟数	床面積(m <sup>2</sup> )	
総 数	25,165	6,633,700	25,207	6,708,977	25,323	6,730,125	
用 途 別	住宅・アパート	10,249	2,119,318	10,537	2,275,662	10,657	2,289,543
	事務所・店舗・百貨店	2,307	1,273,318	2,300	1,304,142	2,290	1,302,394
	ホテル・病院	143	186,924	151	186,619	149	174,211
	工場・倉庫・市場	12,228	2,902,202	12,198	2,913,023	12,204	2,930,706
	そ の 他	238	151,938	21	29,531	23	33,271
構 造 別	鉄骨鉄筋コンクリート造	96	400,639	99	400,640	98	399,284
	鉄筋コンクリート造	1,317	1,083,995	1,306	1,076,318	1,361	1,062,896
	鉄 骨 造	6,673	3,467,557	6,678	3,541,551	6,690	3,569,595
	軽量鉄骨造	14,939	1,617,513	15,008	1,626,902	15,098	1,636,036
	れんがコンクリートブロック造	1,566	44,539	1,557	44,697	1,525	43,712
	そ の 他	574	19,457	559	18,869	551	18,602

資料：資産税課

## 57 住宅・建設

### 2 構造別建築物着工状況

年次	総数			木造			鉄骨鉄筋コンクリート造			
	建築物の数	床面積の合計	工事費予定額	建築物の数	床面積の合計	工事費予定額	建築物の数	床面積の合計	工事費予定額	
旧熊谷市	平成16年	1,214	191,746	2,982,770	844	101,561	1,546,742	1	205	X
	17	1,202	218,873	3,438,972	865	104,472	1,570,114	1	1,261	X
旧大里町	平成16年	104	18,322	377,681	79	9,225	133,414	1	2,327	X
	17	71	12,645	192,607	58	6,851	105,859	—	—	—
旧妻沼町	平成16年	189	58,212	753,634	139	17,644	254,965	—	—	—
	17	139	25,509	333,766	114	15,522	236,086	1	30	X
平成18年		1,345	259,084	3,909,327	965	119,150	1,800,068	1	3,523	X
19		1,210	273,393	4,208,857	882	110,869	1,673,955	3	37,387	744,500
旧江南町	平成16年	87	10,969	165,000	61	7,825	113,885	—	—	—
	17	102	21,346	283,182	77	10,299	144,672	—	—	—
	18	121	17,350	240,506	89	10,309	149,050	1	716	X
	19	11	1,349	19,414	9	1,194	17,714	—	—	—
平成21年		990	173,485	2,914,430	757	92,445	1,375,991	2	10,855	X
22		1,203	212,464	3,242,830	888	111,831	1,663,276	—	—	—
23		1,074	218,424	3,549,840	809	100,521	1,508,651	3	5,041	119,900
24		1,185	185,296	2,949,006	932	113,273	1,732,422	2	5,193	X
25		1,462	278,723	4,889,064	1,106	135,400	2,057,617	4	14,458	422,554
26		1,219	207,412	3,394,231	912	113,338	1,768,791	3	5,685	140,400
27		1,186	220,519	4,150,738	895	115,956	1,795,567	—	—	—
28		1,138	219,877	4,205,392	834	103,163	1,615,976	—	—	—
29		1,016	266,266	5,828,634	744	96,540	1,567,064	—	—	—
30		1,039	179,159	3,226,488	792	100,470	1,593,303	—	—	—

(単位：建築物の数、棟、面積、㎡、予定額 万円)

鉄筋コンクリート造			鉄 骨 造			コンクリートブロック造			そ の 他		
建築物 の 数	床面積 の合計	工事費 予定額	建築物 の 数	床面積 の合計	工事費 予定額	建築物 の 数	床面積 の合計	工事費 予定額	建築物 の 数	床面積 の合計	工事費 予定額
23	22,753	442,687	343	67,079	989,079	2	50	X	1	98	X
22	38,464	707,170	308	74,523	1,122,747	2	43	X	4	110	701
2	3,376	X	20	3,349	58,782	1	30	X	1	15	X
—	—	—	13	5,794	86,748	—	—	—	—	—	—
—	—	—	50	40,568	498,669	—	—	—	—	—	—
—	—	—	22	9,924	96,387	—	—	—	2	33	X
28	56,013	831,271	340	78,382	1,177,688	1	11	X	10	2,005	40,750
22	31,301	484,050	299	92,825	1,283,452	—	—	—	4	1,011	22,900
1	140	X	25	3,004	48,315	—	—	—	—	—	—
2	2,657	X	23	8,390	79,310	—	—	—	—	—	—
2	576	X	28	5,554	63,706	—	—	—	1	195	X
—	—	—	2	155	X	—	—	—	—	—	—
17	19,312	440,751	203	50,572	794,928	—	—	—	11	301	1,760
14	10,800	178,820	274	89,326	1,396,517	2	75	X	25	432	2,477
24	43,383	983,870	220	68,754	928,312	2	28	X	16	697	8,744
11	14,494	240,550	237	52,266	884,119	—	—	—	3	70	165
36	30,423	654,008	309	97,956	1,749,144	—	—	—	7	486	5,741
12	10,917	246,480	264	76,681	1,236,180	2	66	X	26	725	1,830
8	5,851	165,270	263	98,161	2,187,928	—	—	—	20	551	1,973
12	13,282	442,820	272	102,774	2,143,931	1	50	X	19	608	X
11	44,891	1,583,808	232	121,936	2,667,635	—	—	—	29	2,899	10,127
3	2,662	80,400	228	75,668	1,551,036	—	—	—	16	359	1,749

資料：埼玉県統計年鑑



## 59 住宅・建設

### 3 用途別着工建築物床面積

単位：㎡

年次	平成28年	平成29年	平成30年
床面積合計	219,877	266,266	179,159
居住専用住宅	127,774	115,902	112,792
居住専用準住宅	-	3,787	877
居住産業併用建築物	2,871	1,983	1,854
農林水産業用建築物	1,547	628	613
鉱業、採石業、砂利採取業、建設業用建築物	2,057	6,287	1,015
製造業用建築物	12,857	66,498	10,553
電気・ガス・熱供給・水道業用建築物	454	-	500
情報通信業用建築物	-	-	-
運輸業用建築物	221	2,472	23,746
卸売業、小売業用建築物	40,854	8,027	10,280
金融業、保険業用建築物	11	6,808	-
不動産業用建築物	368	1,351	706
宿泊業、飲食サービス業用建築物	6,198	7,256	970
教育、学習支援業用建築物	4,236	1,514	5,324
医療、福祉用建築物	9,317	22,465	3,518
その他のサービス業用建築物	8,845	2,584	3,872
公務用建築物	369	17,160	288
他に分類されない建築物	1,898	1,544	2,251

資料：埼玉県統計年鑑

### 4 建築確認状況

#### (1) 住宅利用関係件数（専用・併用住宅）

年度	総数	持家	貸家	分譲	給与
平成25年	1,228	922	74	232	-
26	1,124	774	73	276	1
27	948	665	94	189	-
28	1,016	712	85	217	2
29	862	583	61	216	2
30	921	639	63	217	2
令和元年	871	641	46	183	1

資料：建築審査課

## (2) 工事種類別件数

年 度	総 数	新 築	増 築	改 築	その他
平成25年	1,337	1,130	201	2	4
26	1,191	989	196	2	4
27	1,041	902	132	1	6
28	1,079	947	123	1	8
29	941	825	108	1	7
30	991	872	113	0	6
令和元年	929	819	106	1	3

資料：建築審査課

## 5 市営住宅一覧

令和2年3月31日現在

団 地 名	戸 数	建 築 年 度	所 在 地
総 数			
中妻住宅	66	昭和38～60年	下奈良
籠原八平前住宅	141	昭和41～44年	新堀
大幡住宅	289	昭和45～55年	柿沼
赤城町住宅	24	昭和53年	赤城町
籠原住宅	248	昭和57～平成11年	新堀、新堀新田
江波住宅	18	平成4年	江波

資料：営繕課

## 61 住宅・建設

### 6 都市計画区域の概要 令和2年3月31日現在

区 域	面 積(ha)
都市計画区域	約15,988
市街化区域	約 2,638
市街化調整区域	約13,350

資料：都市計画課

### 7 都市計画用途地域の概要 令和2年3月31日現在

区 分	容積率	建ぺい率	高さ 制限	都市計画区域				合計面積
				熊谷地域	大里地域	妻沼地域	江南地域	
	%	%	m	ha	ha	ha	ha	ha
合 計	—	—	—	約2,230.3	約69.2	約233.9	約105.0	約2,638.4
第一種低層住居専用地域	80	50	10	約241.0	—	約35.0	—	約276.0
	100	50	10	—	約34.5	—	—	約34.5
第二種低層住居専用地域	100	50	10	—	—	約19.5	—	約19.5
	150	60	12	—	—	約8.3	—	約8.3
第一種中高層住居専用地域	150	60	—	—	—	約13.0	—	約13.0
	200	60	—	約144.9	—	—	—	約144.9
第二種中高層住居専用地域	150	60	—	—	約10.7	約7.4	—	約18.1
	200	60	—	約107.2	—	—	—	約107.2
第一種住居地域	200	60	—	約733.3	—	約45.4	約75.0	約853.7
第二種住居地域	200	60	—	約88.0	—	約8.0	—	約132.8
準住居地域	200	60	—	—	—	約1.2	—	約1.2
近隣商業地域	200	80	—	約57.5	—	約11.0	—	約68.5
商業地域	400	80	—	約153.0	—	—	—	約153.0
	600	80	—	約27.7	—	—	—	約27.7
準工業地域	200	60	—	約261.4	—	約16.0	約11.0	約288.4
工業地域	200	60	—	約71.8	約24.0	約19.2	約13.0	約128.0
工業専用地域	200	50	—	—	—	約49.9	—	約49.9
	200	60	—	約307.7	—	—	約6.0	約313.7

資料：都市計画課

8 居住世帯の有無別住宅数及び住宅以外で人が居住する建物数  
平成30年10月1日現在

区 分	住 宅 数								住宅以外 で人が 居住する 建物数
	総 数	居 住 世 帯 あ り			居 住 世 帯 な し				
		総 数	同居世帯 なし	同居世帯 あり	総 数	一 時 現在者 のみ	空き家	建築中	
平成30年	89,060	77,060	76,450	600	12,000	170	11,720	120	120

資料：住宅・土地統計調査

※ 本表の数値は、標本調査による推定値であるので、1位を四捨五入して10位までを有効数字として示した。このため、表中の個々の数字の合計が必ずしも総数とは一致しない。

9 住宅の所有関係別居住基礎指標  
平成30年10月1日現在

住宅の所有 の関係	住宅数	世帯数	世帯人員	1 住 宅 当 たり 居室数	1住宅当 たり居住 室の畳数	1 住 宅 当 たり 面積(m <sup>2</sup> )	1人当た り居室 の畳数	1 室 当 たり 人 員	
平成 30 年	総数 1)	77,060	77,660	190,270	4.85	36.63	103.25	14.77	0.51
	持ち家	58,360	58,880	156,570	5.53	42.05	119.82	15.68	0.49
	借家	17,700	17,770	32,140	2.64	18.76	48.63	10.33	0.69

資料：住宅・土地統計調査

※ 1) 住宅の所有の関係「不詳」を含む。

※ 本表の数値は、標本調査による推定値であるので、1位を四捨五入して10位までを有効数字として示した。このため、表中の個々の数字の合計が必ずしも総数とは一致しない。

10 住宅所有関係別専用住宅数  
平成30年10月1日現在

区 分	総 数	持ち家	借 家				
			総 数	公営の 借家	都市再生機構・ 公社の借家	民営借家	給与住宅
平成30年	75,470	56,830	17,650	1,360	—	15,120	1,180

資料：住宅・土地統計調査

※ 本表の数値は、標本調査による推定値であるので、1位を四捨五入して10位までを有効数字として示した。このため、表中の個々の数字の合計が必ずしも総数とは一致しない。

## 63 住宅・建設

### 1 1 世帯の主な働き手が雇用者である人の通勤時間 平成30年10月1日現在

住宅の所有 の 関 係	普通世帯 総 数 (雇用者)	家計を主に支える者の通勤時間								
		1 4 分以下	1 5 ~	3 0 ~	6 0 ~	9 0 ~	1 2 0 分	不詳		
		うち0分	3 0 分	6 0 分	9 0 分	1 2 0 分	以 上			
平成 30 年	総 数	38,360	7,660	460	11,420	9,950	4,560	2,940	1,120	710
	持ち家	28,260	5,450	410	8,030	7,650	3,650	2,430	980	80
	持ち家以外	10,100	2,210	50	3,390	2,310	910	510	140	630

資料：住宅・土地統計調査

※ 本表の数値は、標本調査による推定値であるので、1位を四捨五入して10位までを有効数字として示した。このため、表中の個々の数字の合計が必ずしも総数とは一致しない。

### 1 2 土地区画整理事業の状況 令和2年3月31日現在

地 区 名	施 行 者	施 行 面 積 (ha)	都 市 計 画 決 定 年 月 日	事 業 計 画 決 定 年 月 日	換 地 処 分 年 月 日	
施 行 済	熊谷第一	組 合	75.9	—	昭和12. 3. 28	昭和17. 3. 31
	復興(第一)	知事・市長	114.5	昭和21. 9. 4	22. 6. 28	46. 6. 30
	復興(第二)	市 長	12.5	21. 9. 4	36. 6. 6	48. 6. 30
	石 原	県	5.0	29.11.18	30. 3. 28	32.11.15
	荒 川	市	82.6	29. 8. 26	30. 3. 22	35. 3. 31
	三 尻	市	10.8	30. 2. 25	30. 3. 31	33. 3. 22
	赤 城	組 合	22.6	31. 9. 7	35. 1. 26	41.10.31
	熊 久	個 人	2.7	44. 2. 12	44.12. 2	45. 4. 21
	熊谷市雀宮	組 合	24.5	47.10.25	48. 3. 13	(第1、3) (第2) 53.10.20 58. 2. 8
	熊谷駅南口	個 人	0.9	—	58.10.18	58.12.27
	別 府	市	65.7	43.10.28	45.10. 9	62. 5. 15
	久下東部	市	41.3	53. 1. 20	53. 6. 20	62.10. 2
	玉井稲荷木上	市	13.5	56.10. 6	57. 7. 15	平成 4. 3. 17
	広瀬川原	市	9.5	60. 3. 8	60. 6. 8	5. 8. 3
	玉井在家	市	19.7	61. 7. 15	61.10. 1	8. 3. 12
	箱 田	市	37.8	47. 5. 16	48. 7. 27	12. 4. 14
	熊谷駅東部	市	23.6	56. 7. 14	57. 2. 22	16. 7. 30
	肥 塚	市	10.8	平成 4. 7. 17	平成 4.10.23	18. 6. 16
	籠原中央第二	市	59.6	昭和56. 9. 1	昭和57. 7. 15	19.10.19
	大里村南部	組 合	69.2	63. 5. 17	63. 7. 22	10. 2. 20
妻沼東	市	41.1	60. 1. 18	60. 8. 22	4. 5. 15	
妻沼中央	組 合	9.8	—	平成 3.11. 1	11. 3. 16	
江南中央第一	組 合	29.7	55. 6. 27	昭和55. 9. 12	5. 3. 5	
施 行 中	籠原中央第一	市	28.4	57.10. 5	58. 7. 15	
	上石第一	市	13.5	平成 4. 3. 13	平成 4.10.23	
	上 之	市	53.0	5. 7. 6	5. 9. 20	

資料：都市計画課

1 3 公園緑地の状況  
各年3月31日現在

(面積単位：ha)

区 分	総 数		都 市 公 園										その他の公園 及び緑地	
			基 幹 公 園					特殊公園		都市緑地				
	街区公園		近隣公園		総合・運動公園		歴史公園		緑 地					
	数	面積	数	面積	数	面積	数	面積	数	面積	数	面積	数	面積
平成27年	395	236.05	103	26.01	10	15.57	6	73.70	1	0.3	20	96.41	255	24.06
28	393	235.23	103	26.01	10	15.57	6	73.70	1	0.3	20	96.41	253	23.24
29	395	235.27	103	26.01	10	15.57	6	73.70	1	0.3	20	96.41	255	23.28
30	396	235.26	103	26.01	10	15.57	6	73.70	1	0.3	20	96.41	256	23.27
31	399	235.30	103	26.01	10	15.57	6	73.70	1	0.3	20	96.41	259	23.31
令和2年	404	236.32	106	27.00	10	15.57	6	73.70	1	0.3	20	96.41	261	23.34

資料：公園緑地課

※ この他に国営武蔵丘陵森林公園(24.0ha)、県営荒川大麻生公園(166.7ha)、県営熊谷スポーツ文化公園(88.3ha)がある。

※ その他の公園には、寺社等内の遊具広場を含む。

1 4 道路の状況  
各年4月1日現在

区 分	計		国 道		県 道		市(町)道	
	路線数	延長(km)	路線数	延長(km)	路線数	延長(km)	路線数	延長(km)
平成27年	11,440	2,485.5	4	51.9	29	127.1	11,407	2,306.5
28	11,455	2,486.4	4	51.9	29	127.1	11,422	2,307.4
29	11,462	2,488.2	4	51.9	29	127.1	11,429	2,309.2
30	11,445	2,488.2	4	50.1	29	128.2	11,412	2,308.8
31	11,450	2,487.8	4	50.1	29	128.2	11,417	2,309.5
令和2年	11,407	2,469.6	4	50.1	29	128.5	11,374	2,291.0

資料：管理課

1 5 市道、町道の状況  
(1) 車道幅員別延長等  
各年4月1日現在

(単位：km、%)

区 分	実延長 A	幅員3.5m 未 満	3.5m～ 5.5m	5.5m 以 上	改良済 延長	舗装済 延長 B	交通不能 道 延長	舗装率 B/A
平成27年	2,299.5	660.0	1,027.6	611.9	1,030.2	1,675.4	417.4	72.9
28	2,300.3	655.3	1,027.6	617.4	1,039.2	1,682.6	414.9	73.1
29	2,302.1	654.5	1,029.0	618.6	1,050.5	1,683.9	389.0	73.1
30	2,301.8	641.8	1,037.2	622.7	1,060.8	1,688.0	381.3	73.3
31	2,309.6	640.3	1,038.1	624.1	1,064.6	1,689.7	379.9	73.2
令和2年	2,291.0	626.4	1,034.3	623.2	1,064.3	1,683.7	369.4	73.4

資料：管理課

(2) 橋の状況  
各年4月1日現在

区 分	永久橋			石橋			木橋		
	橋数	延長(m)	面積(m <sup>2</sup> )	橋数	延長(m)	面積(m <sup>2</sup> )	橋数	延長(m)	面積(m <sup>2</sup> )
平成27年	1,065	7,054.1	43,058.4	10	23.0	69.3	2	12.6	29.0
28	1,063	7,037.0	43,031.2	9	20.0	55.8	2	12.6	29.0
29	1,064	7,086.5	43,352.1	9	20.0	55.8	2	12.6	29.0
30	1,062	7,027.0	43,067.5	9	20.0	55.8	2	12.6	29.0
31	1,035	6,989.4	42,843.7	7	15.3	44.4	2	12.6	29.0
令和2年	1,029	6,943.7	42,631.1	7	15.3	44.4	2	12.6	29.0

資料：管理課

※ 永久橋とは、鉄筋コンクリート・ボックスカルバート等をいう。

## 9 水 道

## 1 水道事業会計決算

(単位：千円)

年 度	収 入			支 出		
	計	収益的	資本的	計	収益的	資本的
平成26年	4,755,639	4,218,918	536,721	6,008,092	3,731,809	2,276,283
27	4,731,246	4,218,881	512,365	6,045,571	3,781,579	2,263,992
28	5,067,103	4,341,329	725,774	5,876,623	3,713,690	2,162,933
29	4,807,388	4,291,546	515,842	5,865,480	3,920,058	1,945,422
30	5,020,166	4,294,727	725,439	6,312,115	3,888,368	2,423,747
令和元年	4,923,066	4,259,641	663,425	5,807,721	3,875,770	1,931,951

資料：経営課

## 2 水道事業業務実績

項 目	平成28年度	平成29年度	平成30年度	令和元年度
行政区域内人口(人) 各年度末人口	199,029	197,861	197,243	196,223
給水人口(人)	194,555	193,424	192,823	191,835
普及率(%) $\frac{\text{給水人口}}{\text{行政区域人口}} \times 100$	98	98	98	98
年間配水量(m <sup>3</sup> )	25,018,251	25,915,891	25,299,948	25,235,331
1日平均配水量(m <sup>3</sup> )	68,543	71,002	69,315	68,949
年間有収水量(m <sup>3</sup> ) 年間給水量	22,255,533	22,647,973	22,621,007	22,394,179
有収率(%) $\frac{\text{年間有収水量}}{\text{年間配水量}} \times 100$	89	87	89	89
1人1日平均給水量(ℓ/日) $\frac{\text{年間有収水量}}{\text{年間延給水人口}}$	313	321	321	319
人件費(千円)	225,858	229,103	238,517	227,838
供給単価(円/m <sup>3</sup> ) $\frac{\text{給水収益}}{\text{年間有収水量}}$	153	154	154	154
給水原価(円/m <sup>3</sup> ) $\frac{\text{費 用}}{\text{年間有収水量}}$	143	146	147	146

資料：経営課

## 1 0 下 水 道

## 1 下水道事業会計決算

(単位：千円)

年 度	収 入			支 出		
	計	収益的	資本的	計	収益的	資本的
令和元年	4,717,012	3,884,013	832,999	5,765,856	3,586,989	2,178,867

資料：経営課

## 2 下水道事業業務実績

項 目	令和元年度
行政区域内人口(人)	各年度末人口 196,223
区域内人口(人)	88,774
普及率(%)	$\frac{\text{区域内人口}}{\text{行政区域人口}} \times 100$ 45
年間污水处理水量(m <sup>3</sup> )	16,390,064
1日平均处理水量(m <sup>3</sup> )	44,782
年間有収水量(m <sup>3</sup> )	10,641,028
有収率(%)	$\frac{\text{年間有収水量}}{\text{年間污水处理水量}} \times 100$ 65
1人1日平均排水量(l/日)	$\frac{\text{年間有収水量}}{\text{区域内人口}}$ 328
人件費(千円)	127,744
使用料単価(円/m <sup>3</sup> )	$\frac{\text{下水道使用料}}{\text{年間有収水量}}$ 121
污水处理原価(円/m <sup>3</sup> )	$\frac{\text{費 用}}{\text{年間有収水量}}$ 150

資料：経営課



## 67 下水道

### 3 下水道の普及状況 各年3月31日現在

年	下水道 計画人口	計画面積 (ha)	整備面積 (ha)	処理面積 (ha)	処理人口	普及率 (%)	水洗化 人口	水洗化率 (%)
平成22年	168,060	5,754	1,623.4	1,623.4	84,209	41.6	77,542	92.1
23	168,060	5,754	1,634.7	1,634.7	84,591	41.9	78,000	92.2
24	139,000	4,976	1,709.0	1,709.0	85,691	42.6	79,006	92.2
25	139,000	4,976	1,728.7	1,728.7	86,196	42.5	80,257	93.1
26	139,000	4,976	1,748.2	1,748.2	86,925	43.1	80,821	93.0
27	139,000	4,976	1,763.4	1,763.4	87,189	43.4	81,230	93.2
28	135,900	4,935	1,779.1	1,779.1	87,866	44.0	81,967	93.3
29	135,900	4,935	1,787.1	1,787.1	89,043	44.7	82,203	92.3
30	135,900	4,935	1,794.8	1,794.8	88,634	44.8	82,768	93.4
31	135,900	4,935	1,811.9	1,811.9	88,619	44.9	82,761	93.4
令和2年	135,900	4,935	1,836.0	1,836.0	88,774	45.2	82,886	93.4

資料：下水道課

- ※ 普及率は、処理人口 ÷ 各年月日の市町総人口（住民基本台帳ベース）であり、水洗化率は、水洗化人口 ÷ 処理人口である（平成25年より、外国人を含む）。
- ※ 旧妻沼町については、平成13年4月10日処理開始。
- ※ 旧大里町及び旧江南町については、公共下水道計画区域はない。

# 1 1 運 輸

## 1 鉄道別駅別旅客乗車状況 (1) 年間総数

(人)

年 度	J R		秩 父 鉄 道					
	熊谷駅	籠原駅	ソシオ流通 センター駅	熊谷駅	上熊谷駅	石原駅	ひろせ 野鳥の森駅	大麻生駅
平成20年	11,533,124	5,475,245	—	1,972,510	151,529	199,109	196,149	70,316
21	11,318,876	5,447,906	—	2,149,143	145,505	194,129	186,105	67,048
22	11,211,239	5,424,115	—	2,119,872	138,790	189,325	189,658	62,566
23	11,215,840	5,439,494	—	2,101,991	132,589	185,478	186,658	58,686
24	11,261,036	5,403,515	—	2,111,951	138,230	185,654	204,409	63,325
25	11,421,024	5,510,690	—	2,118,949	137,113	189,902	208,418	58,543
26	11,107,733	5,371,442	—	2,128,283	133,902	190,626	217,249	55,866
27	11,296,242	5,440,064	—	2,104,613	132,395	188,520	214,230	54,345
28	11,200,424	5,418,499	—	2,091,673	129,253	187,027	211,977	53,136
29	11,207,839	5,495,068	123,586	2,101,620	123,476	179,889	216,900	48,448
30	11,153,171	5,503,430	123,986	2,034,741	122,938	186,254	220,273	39,747
令和元年	11,003,659	5,460,951	112,525	2,048,443	122,961	182,903	211,897	40,788

資料：東日本旅客鉄道(株)  
秩父鉄道(株)

※ 秩父鉄道ソシオ流通センター駅は、平成29年4月1日開業。

## (2) 1日平均

(人)

年 度	J R		秩 父 鉄 道					
	熊谷駅	籠原駅	ソシオ流通 センター駅	熊谷駅	上熊谷駅	石原駅	ひろせ 野鳥の森駅	大麻生駅
H 2 0	31,597	15,000	—	5,403	415	545	536	191
	定期 20,371	定期 11,043	—	定期 3,263	定期 279	定期 378	定期 404	定期 131
	普通 11,226	普通 3,957	—	普通 2,140	普通 136	普通 167	普通 132	普通 60
2 1	31,010	14,925	—	5,888	399	532	510	184
	定期 20,439	定期 11,110	—	定期 3,865	定期 272	定期 376	定期 390	定期 132
	普通 10,571	普通 3,815	—	普通 2,023	普通 127	普通 156	普通 120	普通 52
2 2	30,715	14,859	—	5,805	379	517	519	171
	定期 20,382	定期 11,113	—	定期 3,863	定期 267	定期 373	定期 395	定期 120
	普通 10,333	普通 3,746	—	普通 1,942	普通 112	普通 144	普通 124	普通 51
2 3	30,644	14,862	—	5,741	361	506	509	159
	定期 20,342	定期 11,138	—	定期 3,828	定期 254	定期 365	定期 384	定期 110
	普通 10,301	普通 3,723	—	普通 1,913	普通 107	普通 141	普通 125	普通 49
2 4	30,852	14,804	—	5,784	378	508	559	173
	定期 20,138	定期 10,997	—	定期 3,822	定期 270	定期 365	定期 420	定期 123
	普通 10,713	普通 3,806	—	普通 1,962	普通 108	普通 143	普通 139	普通 50
2 5	31,290	15,097	—	5,805	375	519	571	160
	定期 20,316	定期 11,246	—	定期 3,777	定期 275	定期 367	定期 420	定期 104
	普通 10,973	普通 3,851	—	普通 2,028	普通 100	普通 152	普通 151	普通 56
2 6	30,432	14,716	—	5,831	367	522	595	153
	定期 19,457	定期 10,825	—	定期 3,782	定期 274	定期 367	定期 421	定期 100
	普通 10,975	普通 3,890	—	普通 2,049	普通 93	普通 155	普通 174	普通 53
2 7	30,864	14,863	—	5,766	362	517	586	149
	定期 19,649	定期 10,898	—	定期 3,697	定期 267	定期 359	定期 411	定期 98
	普通 11,214	普通 3,964	—	普通 2,069	普通 95	普通 158	普通 175	普通 51
2 8	30,685	14,844	—	5,731	354	512	580	145
	定期 19,496	定期 10,811	—	定期 3,660	定期 265	定期 355	定期 407	定期 97
	普通 11,189	普通 4,033	—	普通 2,071	普通 89	普通 157	普通 173	普通 48
2 9	30,706	15,054	339	5,758	338	492	594	133
	定期 19,365	定期 10,882	定期 225	定期 3,653	定期 242	定期 327	定期 424	定期 88
	普通 11,340	普通 4,172	普通 114	普通 2,105	普通 96	普通 165	普通 170	普通 45
3 0	30,556	15,077	339	5,575	337	510	603	108
	定期 19,155	定期 10,836	定期 218	定期 3,496	定期 241	定期 340	定期 434	定期 66
	普通 11,401	普通 4,241	普通 121	普通 2,079	普通 96	普通 170	普通 169	普通 42
R 1	30,064	14,920	307	5,597	336	500	579	112
	定期 19,058	定期 10,830	定期 175	定期 3,545	定期 247	定期 331	定期 409	定期 70
	普通 11,006	普通 4,089	普通 132	普通 2,052	普通 89	普通 169	普通 170	普通 42

資料：東日本旅客鉄道(株)  
秩父鉄道(株)

2 自動車登録台数  
各年3月31日現在

区 分	総 数	乗用車	貨物車	乗合車	特 種 用途車
平成28年	90,553	78,194	9,756	324	2,279
29	90,952	78,551	9,769	333	2,299
30	91,274	78,639	9,941	344	2,350
31	91,250	78,494	9,985	356	2,415
令和2年	91,162	78,212	10,180	338	2,432

資料：関東運輸局埼玉運輸支局熊谷自動車検査登録事務所

3 軽自動車登録台数（課税台数）  
各年3月31日現在

区 分	平成28年	平成29年	平成30年	平成31年	令和2年
総 数	72,549	72,550	72,982	73,720	73,948
原動機付自転車	<b>7,737</b>	<b>7,436</b>	<b>7,159</b>	<b>7,061</b>	<b>6,818</b>
50cc以下	6,082	5,752	5,439	5,227	4,934
90cc以下	607	585	586	595	589
125cc以下	1,048	1,099	1,134	1,239	1,295
軽 自 動 車	<b>56,606</b>	<b>56,960</b>	<b>57,752</b>	<b>58,621</b>	<b>59,164</b>
二 輪 車	2,222	2,187	2,202	2,264	2,288
三 輪 車	4	4	4	4	5
四 輪 車	54,380	54,769	55,546	56,353	56,871
乗用自家用	40,996	41,618	42,508	43,334	43,965
" 営業用	—	—	—	—	—
貨物自家用	13,070	12,833	12,721	12,684	12,564
" 営業用	314	318	317	335	342
小型特殊農耕用	<b>5,122</b>	<b>5,007</b>	<b>4,922</b>	<b>4,833</b>	<b>4,761</b>
" その他	<b>242</b>	<b>251</b>	<b>263</b>	<b>272</b>	<b>289</b>
小型二輪自動車	<b>2,842</b>	<b>2,896</b>	<b>2,886</b>	<b>2,933</b>	<b>2,916</b>

資料：市民税課

※ 原動機付自転車（50cc以下）は、ミニカーを含む。

# 71 運輸

## 4 主要路線交通量

路線名	観測地点名	時間	歩行者類	自転車類	動力付二輪車類	自動車類	
						昼間12時間交通量	
						合計	小型車
国道17号(熊谷バイパス)	上之	24	-	-	-	21,157	15,133
〃	上川	24	-	-	-	36,370	25,152
国道17号(深谷バイパス)	上奈	24	-	-	-	26,001	17,033
一般国道17号	銀座	24	-	-	-	13,410	12,249
〃	新島	24	-	-	-	10,504	9,976
〃	玉井	24	-	-	-	9,430	7,958
国道125号	池上	12	-	-	-	15,382	10,180
国道140号	広瀬	12	-	-	-	23,436	18,592
〃	川原明戸	12	-	-	-	5,486	4,261
国道407号	中奈良	24	-	-	-	18,634	14,963
〃	原島	12	-	-	-	18,474	13,371
〃	榎町	24	-	-	-	24,550	21,562
〃	楊井	12	-	-	-	9,168	7,243
〃	冑山	12	-	-	-	9,495	7,336
熊谷小川秩父線	御正新田	12	-	-	-	7,332	6,571
〃	塩	12	-	-	-	6,042	5,138
深谷東松山線	新堀新田	12	217	547	121	12,015	11,039
〃	小江川	12	-	-	-	7,099	5,667
羽生妻沼線	善ヶ島	12	-	-	-	3,697	3,130
行田東松山線	小八林	12	13	182	173	14,306	11,629
熊谷寄居線	上新田	12	-	-	-	6,680	5,087
熊谷館林線	中央	12	-	-	-	13,626	13,082
〃	上中条	12	-	-	-	3,720	2,999
深谷飯塚線	市ノ坪	12	-	-	-	5,530	4,162
熊谷羽生線	上之	12	-	-	-	6,118	5,798
小江川本田線	板井	12	-	-	-	5,739	5,014
冑山熊谷線	屈戸	12	-	-	-	7,280	6,362
弁財深谷線	西条	12	-	-	-	2,340	1,960
新堀尾島線	妻沼小島	12	-	-	-	4,873	3,743
〃	西別府	12	-	-	-	9,365	7,494
〃	下増田	12	-	-	-	4,387	3,881
妻沼小島太田線	妻沼小島	12	-	-	-	845	825
弥藤吾行田線	江波	12	-	-	-	2,982	2,833
〃	上中条	12	-	-	-	2,988	2,545
〃	下川上	12	-	-	-	6,117	5,623
福田鴻巣線	箕輪	12	-	-	-	2,804	2,339
太田熊谷線	下奈良	12	-	-	-	9,377	8,376
〃	肥塚	12	-	-	-	12,936	11,342
美土里町新堀線	新堀新田	12	-	-	-	14,246	12,433
葛和田新堀線	下奈良	12	-	-	-	2,297	2,104
武蔵丘陵森林公園広瀬線	樋春	24	-	-	-	13,040	9,905

※ 観測日は平成27年9月～11月の任意の平日中（月曜、金曜、土用、日曜、祝祭日及びその前後の日は除く）。

※ 小型車の種別…軽乗用車、乗用車、軽貨物車、小型貨物車  
大型車の種別…バス、普通貨物車、特種（殊）車

※ 12時間は午前7時から午後7時、24時間は午前7時から翌日午前7時  
または午前0時から翌日午前0時のいずれかである。

※ 12時間観測地点における「24時間交通量」は推定値である。

(單位：台／12時間、24時間)

自動車類			
昼間12時間	24時間交通量		
大型車	合計	小型車	大型車
6,024	32,205	22,196	10,009
11,218	53,322	34,921	18,401
8,968	38,470	23,506	14,964
1,161	17,959	16,313	1,646
528	14,152	13,283	869
1,472	12,647	10,604	2,043
5,202	20,920	14,743	6,177
4,844	33,513	26,371	7,142
1,225	6,977	5,523	1,454
3,671	25,291	19,981	5,310
5,103	24,494	19,050	5,444
2,988	33,722	29,116	4,606
1,925	12,010	9,656	2,354
2,159	12,533	9,912	2,621
761	9,532	8,448	1,084
904	7,794	6,636	1,158
976	16,100	14,458	1,642
1,432	9,229	7,484	1,745
567	4,732	4,019	713
2,677	19,313	15,785	3,528
1,593	8,617	6,739	1,878
544	18,259	16,964	1,295
721	4,724	3,855	869
1,368	7,134	5,532	1,602
320	7,953	7,363	590
725	7,346	6,393	953
918	9,464	8,232	1,232
380	2,855	2,416	439
1,130	6,286	4,948	1,338
871	11,042	9,764	1,278
506	5,571	4,887	684
20	1,022	978	44
149	3,757	3,502	255
443	3,735	3,191	544
494	7,891	7,138	753
465	3,505	2,946	559
1,001	12,284	10,844	1,440
1,594	17,334	15,028	2,306
1,813	19,090	16,497	2,593
193	2,802	2,547	255
3,135	17,177	12,941	4,236

資料：平成27年度全国道路・街路交通情勢調査 一般交通量調査

## 73 運輸

### 5 市内循環バス乗車人員数

年度	総数	さくら号	グライダー号	ムサシトミヨ号	ひまわり号
平成26年度	163,167	28,665	27,506	30,085	76,911
27	165,979	29,750	29,219	31,331	75,679
28	214,048	32,492	28,560	32,749	72,699
29	212,172	31,391	28,202	31,164	75,683
30	221,111	32,400	27,717	28,898	75,436
令和元年度	238,203	40,215	24,217	29,601	77,662

※ 平成30年10月1日 グライダーワゴン新設(妻沼地域循環路線)

### 6 バス路線別乗車人員数

年度	熊谷－犬塚	熊谷－葛和田	熊谷－ドーム	熊谷－深谷	籠原－深谷日赤
平成26年度	148,045	133,597	200,397	383,029	157,689
27	151,236	139,297	208,947	374,788	149,739
28	153,661	153,269	229,905	378,570	124,260
29	157,220	167,008	250,512	408,943	137,789
30	163,954	167,176	250,765	389,997	39,999
令和元年度	167,619	157,883	252,204	432,367	0

※ 籠原－深谷日赤は平成30年9月30日をもって廃止

年度	太田営業所管内				
平成26年度	1,448,784				
27	1,531,750				
28	1,579,415				
29	1,604,649				
30	1,447,402				
令和元年度	1,345,368				

資料：朝日自動車（株）

※ 朝日自動車（株）の数値については、5つの運行系統をまとめた数字となっている。

ほたる号	直実号	グライダーワゴン
34,004	15,824	
35,012	14,543	
33,799	13,749	
31,860	13,872	
32,710	17,510	6,440
32,495	21,104	12,909

資料：企画課

熊谷－東松山	熊谷－小川	熊谷－森林公園駅
878,038	327,173	459,787
906,319	325,472	437,371
900,487	382,402	455,010
978,860	403,078	486,989
1,179,019	400,052	502,280
1,033,987	419,129	485,002

資料：国際十王交通（株）



## 1 2 教 育 ・ 文 化

## 1 学校の概況

令和2年5月1日現在

区 分	学 校 数				児 童 生 徒 学 生 数			本 務 教 員 数	職 員 数
	総 数	県 立	市 立	私 立	総 数	男	女		
総 数	71	9	47	15	24,253	12,896	11,357	1,825	350
幼 稚 園	11	1	0	10	1,576	809	767	109	28
幼保連携型認定こども園	4	—	—	4	1,199	576	623	115	14
小 学 校	30	—	30	—	9,105	4,658	4,447	641	38
中 学 校	17	—	17	—	4,745	2,453	2,292	405	24
高 等 学 校	7	7	—	—	5,328	2,903	2,425	384	
大 学	1	—	—	1	2,166	1,419	747	77	81
盲・特別支援学校	1	1	—	—	134	78	56	94	165

資料：学校基本調査

※大学、盲・特別支援学校は各学校からの回答による

## 2 幼稚園

## (1) 幼稚園の概況

各年5月1日現在

区 分	園 数	学級数	認 可 定 員 数	在 園 者 数			本 務 教 員 数	職 員 数
				総 数	男	女		
平成28年	14	97	3,050	2,083	1,096	987	155	38
29	14	93	3,050	1,989	1,011	978	155	35
30	12	82	2,660	1,721	869	852	126	31
令和元年	11	76	2,460	1,571	807	764	107	30
2	11	77	2,460	1,576	809	767	109	28

資料：学校基本調査

## (2) 年齢別在園者数

各年5月1日現在

区 分	3 歳			4 歳			5 歳		
	総 数	男	女	総 数	男	女	総 数	男	女
平成28年	608	315	293	701	373	328	774	408	366
29	620	298	322	658	339	319	711	374	337
30	595	305	290	558	273	285	568	291	277
令和元年	491	254	237	562	296	266	518	257	261
2	483	246	237	514	259	255	556	290	266

資料：学校基本調査

## 3 幼保連携型認定こども園

## (1) 幼保連携型認定こども園の概況

各年5月1日現在

区 分	園 数	学級数	認 可 定員数	在 園 者 数			本務教育・ 保育職員数	職員数
				総 数	男	女		
平成29年	2	23	640	695	363	332	62	8
30	3	33	960	996	492	504	86	13
令和元年	4	39	1,137	1,195	573	622	110	13
2	4	39	1,165	1,199	576	623	115	14

資料：学校基本調査

## (2) 年齢別在園者数

各年5月1日現在

区 分	0 歳			1 歳			2 歳		
	総 数	男	女	総 数	男	女	総 数	男	女
平成29年	10	7	3	30	18	12	35	16	19
30	12	4	8	42	25	17	49	31	18
令和元年	13	6	7	45	22	23	63	32	31
2	10	4	6	49	23	26	63	35	28

(つづき)

区 分	3 歳			4 歳			5 歳		
	総 数	男	女	総 数	男	女	総 数	男	女
平成29年	209	103	106	205	109	96	206	110	96
30	299	142	157	293	134	159	301	156	145
令和元年	369	180	189	356	171	185	349	162	187
2	366	172	194	348	165	183	363	177	186

資料：学校基本調査

## 77 教育・文化

### 4 小 学 校

#### (1) 小学校の概況

各年5月1日現在

学校名	学級数		児 童 数									
			総 数		1 年 生		2 年 生		3 年 生		4 年 生	
令和元年	396	62	9,334	179	1,434	14	1,440	28	1,580	20	1,575	39
<b>令和2年</b>	<b>388</b>	<b>(63)</b>	<b>9,105</b>	<b>(189)</b>	<b>1,440</b>	<b>(16)</b>	<b>1,446</b>	<b>(22)</b>	<b>1,438</b>	<b>(39)</b>	<b>1,581</b>	<b>(28)</b>
熊谷東	21	(3)	589	(8)	90	(1)	93	(1)	95	(1)	108	(3)
熊谷西	22	(5)	524	(21)	85	(1)	93	(2)	87	(4)	82	(1)
石原	27	(4)	771	(19)	115	(2)	124	(2)	104	(5)	155	(2)
成田	17	(3)	446	(12)	70	(2)	67	(3)	73	(2)	83	(1)
大幡	20	(3)	512	(10)	79	(0)	92	(2)	76	(3)	90	(0)
佐谷田	14	(2)	327	(5)	56	(1)	51	(0)	46	(0)	67	(0)
大玉生	13	(2)	291	(3)	35	(0)	43	(0)	47	(0)	46	(2)
久井	16	(2)	450	(10)	60	(1)	74	(2)	68	(3)	84	(1)
熊谷下	12	(3)	253	(8)	38	(0)	39	(0)	41	(1)	49	(0)
熊谷南	14	(2)	338	(7)	47	(1)	52	(0)	58	(2)	63	(0)
中条	8	(2)	172	(5)	30	(1)	30	(0)	22	(2)	37	(1)
吉岡	12	(2)	266	(3)	38	(0)	31	(1)	48	(0)	53	(1)
別府	16	(2)	419	(9)	90	(1)	82	(0)	63	(1)	58	(2)
三尻	14	(2)	370	(6)	61	(0)	67	(1)	56	(2)	65	(1)
奈良	14	(2)	283	(4)	40	(0)	42	(1)	46	(1)	46	(0)
星宮	5	(0)	57	(0)	15	(0)	5	(0)	8	(0)	9	(0)
桜籠木	7	(1)	170	(1)	35	(0)	24	(0)	25	(0)	25	(1)
籠原	21	(3)	605	(11)	104	(0)	96	(1)	103	(4)	86	(2)
新堀	14	(2)	284	(3)	48	(0)	51	(0)	43	(0)	50	(1)
吉見	13	(2)	294	(6)	35	(0)	53	(2)	54	(1)	45	(2)
吉市	8	(2)	156	(8)	27	(0)	24	(0)	26	(2)	20	(1)
長田	13	(2)	278	(4)	53	(1)	32	(1)	46	(0)	49	(1)
長井	13	(2)	278	(4)	53	(1)	32	(1)	46	(0)	49	(1)
秦	8	(2)	81	(2)	11	(0)	8	(0)	19	(0)	14	(0)
妻沼	14	(2)	299	(7)	41	(1)	41	(0)	51	(2)	42	(1)
妻沼	6	(0)	67	(0)	14	(0)	9	(0)	8	(0)	15	(0)
妻沼	8	(2)	140	(3)	18	(1)	19	(0)	22	(1)	29	(0)
妻沼	8	(2)	141	(4)	21	(0)	26	(1)	15	(1)	28	(1)
江南	14	(2)	337	(5)	60	(1)	52	(0)	59	(1)	53	(2)
江南	9	(2)	185	(5)	24	(1)	26	(2)	29	(0)	30	(1)
小島	0	0	0	0	0	0	0	0	0	0	0	0

※ 学級数・児童総数内の( )は、特別支援学級数及び特別支援学級児童数で再掲を示す。

※ 小島小の屋内運動場は、小島中と共有

※ 教職員数は、学校基本調査での本務者の数から本務者に含まれる休職等教員数、指導主事等数を引いた数で記述

児童数				教職員数		校舎 (㎡)				屋内運動場 面積 (㎡)	校地保有 面積 (㎡) (借地含む)
5年生		6年生		教員	職員	総面積	鉄筋	鉄骨	木造		
1,615	46	1,690	32	597	41	128,780	126,668	1,952	160	31,942	620,446
<b>1,583</b>	<b>(40)</b>	<b>1,617</b>	<b>(44)</b>	<b>603</b>	<b>38</b>	<b>128,306</b>	<b>126,181</b>	<b>1,998</b>	<b>160</b>	<b>31,942</b>	<b>620,446</b>
98	(1)	105	(1)	29	2	6,783	6,702	81	0	1,249	21,316
93	(7)	84	(6)	38	1	8,562	8,486	76	0	1,283	26,611
138	(4)	135	(4)	40	2	6,932	6,804	128	0	1,271	19,686
63	(0)	90	(4)	26	1	5,466	5,458	8	0	845	23,507
88	(2)	87	(3)	31	2	7,407	7,312	69	26	780	18,833
55	(2)	52	(2)	20	1	3,822	3,712	110	0	1,248	27,099
57	(1)	63	(0)	19	1	3,035	2,968	67	0	1,119	19,852
73	(0)	91	(3)	27	1	6,281	6,210	71	0	1,258	17,554
36	(4)	50	(3)	19	1	4,821	4,695	126	0	1,126	17,121
53	(1)	65	(3)	20	1	4,548	4,504	29	15	1,196	20,053
24	(0)	29	(1)	14	1	3,525	3,374	151	0	1,144	11,678
39	(1)	57	(0)	20	1	4,476	4,422	54	0	1,285	24,478
58	(5)	68	(0)	22	1	5,622	5,532	69	21	995	32,308
67	(1)	54	(1)	24	1	3,683	3,658	25	0	1,217	16,187
55	(0)	54	(2)	21	1	3,237	3,061	176	0	1,248	22,414
10	(0)	10	(0)	11	1	2,467	2,447	20	0	807	12,333
33	(0)	28	(0)	12	2	2,569	2,521	48	0	1,229	12,722
105	(4)	111	(0)	29	2	5,506	5,381	125	0	1,202	27,600
50	(1)	42	(1)	21	1	3,319	3,241	78	0	1,264	24,264
59	(0)	48	(1)	19	3	3,475	3,434	41	0	1,159	16,398
21	(1)	38	(4)	16	1	2,931	2,931	0	33	793	17,126
53	(1)	45	(0)	19	1	4,870	4,859	11	0	902	26,482
17	(1)	12	(1)	12	1	2,914	2,894	20	0	946	17,261
65	(2)	59	(1)	25	2	4,829	4,756	73	0	1,285	26,027
14	(0)	7	(0)	10	1	1,686	1,656	30	0	883	13,797
28	(1)	24	(0)	12	2	2,808	2,798	10	0	698	17,291
23	(0)	28	(1)	12	1	3,714	3,620	82	12	932	29,607
60	(0)	53	(1)	20	1	4,360	4,208	132	20	978	30,357
48	(0)	28	(1)	15	1	4,125	4,004	88	33	1,006	24,931
0	0	0	0	0	0	533	533	0	0	594	5,553

資料：教育総務課、学校教育課

## 79 教育・文化

### 5 中学校

#### (1) 中学校の概況

各年5月1日現在

学 校 名	学 級 数		生 徒 数							
			総 数		1 年 生		2 年 生		3 年 生	
令和元年	176	34	4,658	90	1,576	33	1,513	30	1,569	27
<b>令和2年</b>	<b>181</b>	<b>(37)</b>	<b>4,745</b>	<b>(104)</b>	<b>1,639</b>	<b>(37)</b>	<b>1,586</b>	<b>(37)</b>	<b>1,520</b>	<b>(30)</b>
荒 川	12	(2)	329	(4)	130	(3)	102	(1)	97	(0)
富 士 見	24	(5)	715	(22)	257	(6)	239	(8)	219	(8)
大 原	11	(2)	286	(6)	94	(4)	85	(0)	107	(2)
熊 谷 東	14	(2)	441	(6)	151	(2)	143	(2)	147	(2)
玉 井	14	(3)	400	(4)	118	(1)	144	(1)	138	(2)
大 麻 生	8	(2)	176	(3)	60	(2)	61	(1)	55	(0)
中 条	8	(2)	95	(7)	29	(2)	38	(3)	28	(2)
吉 岡	8	(2)	124	(4)	47	(1)	33	(1)	44	(2)
別 府	6	(1)	138	(1)	44	(1)	56	(0)	38	(0)
三 尻	18	(4)	518	(16)	181	(5)	178	(5)	159	(6)
奈 良	8	(2)	146	(5)	52	(1)	50	(2)	44	(2)
大 幡	11	(2)	298	(4)	102	(2)	103	(1)	93	(1)
大 里	10	(2)	261	(8)	82	(3)	88	(5)	91	(0)
妻 沼 東	12	(2)	356	(6)	127	(2)	115	(3)	114	(1)
妻 沼 西	8	(2)	217	(3)	73	(0)	77	(2)	67	(1)
江 南	9	(2)	245	(5)	92	(2)	74	(2)	79	(1)
小 島	0	0	0	0	0	0	0	0	0	0

※ 学級数・生徒総数内の( )は、特別支援学級数及び特別支援学級児童数で再掲を示す。

※ 小島中の屋内運動場は、小島小と共有

※ 教職員数は、学校基本調査での本務者の数から本務者に含まれる休職等教員数、指導主事等数を引いた数で記述

#### (2) 卒業後の状況

各年3月

区 分	卒 業 者 数			高等学校等進学者					うち他県へ進学	
	総 数	男	女	総 数	進学率	男	女	男	女	
平成28年	1,765	924	841	1,757	99.5	919	838	39	34	
29	1,799	933	866	1,785	99.2	923	862	48	25	
30	1,739	887	852	1,730	99.5	882	848	46	26	
31	1,699	884	815	1,687	99.3	878	809	53	30	
令和2年	1,570	813	757	1,563	99.6	809	754	46	34	

教職員数		校舎 (m <sup>2</sup> )				屋内運動場 面積 (m <sup>2</sup> )	校地保有 面積 (m <sup>2</sup> ) (借地含む)
教員	職員	総面積	鉄筋	鉄骨	木造		
366	25	85,934	84,432	1,487	15	32,567	457,762
<b>377</b>	<b>23</b>	<b>85,934</b>	<b>84,416</b>	<b>1,503</b>	<b>15</b>	<b>32,567</b>	<b>457,762</b>
24	3	6,947	6,889	58	0	2,238	36,689
47	4	7,313	7,216	97	0	2,086	26,210
23	1	5,273	5,126	132	15	2,155	21,306
27	1	5,877	5,666	211	0	2,314	40,684
27	1	5,840	5,706	134	0	2,102	26,919
18	1	3,805	3,749	56	0	1,965	24,955
14	1	4,520	4,444	76	0	1,963	26,408
17	1	4,505	4,495	10	0	1,927	24,449
15	1	4,609	4,563	46	0	1,853	24,165
36	1	6,377	6,247	130	0	2,081	29,133
19	1	4,269	4,185	84	0	1,559	26,315
25	1	4,659	4,653	6	0	2,127	32,061
23	1	4,347	4,223	124	0	1,724	20,278
25	1	5,418	5,316	102	0	2,312	37,667
17	2	5,350	5,287	63	0	2,312	27,910
20	2	5,790	5,708	82	0	1,849	28,316
0	0	1,035	943	92	0	0	4,297

資料：教育総務課、学校教育課

高等学校等進学者		専修学校等 進学・入学者				就職者		無業者 死亡・不詳	
うち就職進学者				うち就職者					
男	女	男	女	男	女	男	女	男	女
0	0	1	0	0	0	0	0	4	3
0	0	0	0	0	0	5	2	4	2
1	0	0	2	0	0	2	0	1	1
0	0	0	1	0	0	3	0	3	5
0	0	0	0	0	0	0	0	5	2

資料：学校教育課

## 81 教育・文化

### 6 高等学校

#### (1) 高等学校の概況 各年5月1日現在

区 分	学校数	生 徒 数			本 務 教員数
		総 数	男	女	
平成27年	7(1)	5,863	3,246	2,617	390
28	7(1)	5,856	3,219	2,637	394
29	7(1)	5,724	3,153	2,571	391
30	7(1)	5,550	3,058	2,492	389
令和元年	7(1)	5,404	2,993	2,411	387
2	7(1)	5,328	2,903	2,425	384

資料：学校基本調査

※ ( )は、定時制数である。

#### (2) 学年別生徒数 各年5月1日現在

区 分	全 日 制				定 時 制				
	総 数	1 学年	2 学年	3 学年	総 数	1 学年	2 学年	3 学年	4 学年
平成27年	5,798	1,981	1,941	1,876	65	23	15	12	15
28	5,809	1,949	1,941	1,919	47	6	17	15	9
29	5,678	1,882	1,893	1,903	46	8	9	16	13
30	5,506	1,847	1,799	1,860	44	10	9	9	16
令和元年	5,368	1,815	1,794	1,759	36	6	11	11	8
2	5,290	1,794	1,743	1,753	38	8	8	10	12

資料：学校基本調査

#### (3) 卒業後の状況 各年3月

区 分	卒業者 総 数	大学等進学者			専修学校 等進学・ 入 学 者	就 職 者	一時的な仕 事に就いた 者及び左記 以外の者	死亡・不詳	大学等 進学率 (%)	就職率 (%)
		大 学 (学部)	短期大学 (本科)	その他						
平成27年	1,881	833	18	2	474	478	76	—	45.3	25.4
28	1,879	811	21	1	485	311	82	—	44.3	25.5
29	1,916	835	27	1	524	479	50	—	45.0	25.0
30	1,908	834	31	1	510	444	76	—	45.4	23.3
31	1,865	852	22	—	445	493	13	—	46.9	26.4
令和2年	1,754	819	28	8	389	424	86	—	48.3	24.1

資料：学校基本調査

7 児童・生徒の平均体位  
平成31年度（令和元年度）

学 年		身 長 (cm)		体 重 (kg)	
		男	女	男	女
小 学 校	第1学年	116.4	115.2	21.5	20.9
	2	121.9	121.3	24.1	23.5
	3	128.0	126.8	27.3	26.2
	4	133.1	133.3	30.8	30.2
	5	138.7	139.9	33.0	34.8
	6	145.0	146.3	38.9	38.9
中 学 校	第1学年	152.1	151.5	43.6	44.4
	2	160.0	154.6	49.7	47.6
	3	164.9	156.2	53.9	50.2

令和2年度

学 年		身 長 (cm)		体 重 (kg)	
		男	女	男	女
小 学 校	第1学年				
	2				
	3				
	4				
	5				
	6				
中 学 校	第1学年				
	2				
	3				

資料：教育総務課

※ 令和2年については、3月公表予定。

8 主な疾病異常の被患率  
令和元年度定期健康診断結果(単位：%)

区 分	令和元年度		令和2年度	
	小学校	中学校	小学校	中学校
裸眼視力				
0.9～0.7	9.47	11.58		
0.6～0.3	9.08	12.59		
0.3未満	4.23	7.46		
裸眼視力省略者	8.51	26.68		
眼疾患	2.73	1.78		
耳・鼻・いん喉頭疾患	25.82	12.17		
う歯(処置完了)	18.69	13.23		
(未処置歯あり)	18.09	13.17		
蛋白等検出(第二次)	1.87	5.52		

資料：教育総務課

※ 令和2年については、3月公表予定。



### 83 教育・文化

#### 9 図書館利用状況

##### (1) 熊谷図書館

年 度	開館日数	蔵 書 数	利 用		図 書 貸出冊数	視聴覚資料 貸出点数
			登録者数	利用登録 団体数		
	日	冊	人		冊	点
平成28年	286	228,788	136,582	584	435,232	3,728
29	75	212,197	138,758	597	140,561	722
30	296	230,552	121,167	639	392,399	2,694
令和元年	278	226,165	124,122	567	354,815	2,199

資料：熊谷図書館

##### (2) 大里図書館

年 度	開館日数	蔵 書 数	利 用		図 書 貸出冊数	視聴覚資料 貸出点数
			登録者数	利用登録 団体数		
	日	冊	人		冊	点
平成28年	281	60,471	熊谷館一括	熊谷館一括	103,919	7,033
29	291	66,682	熊谷館一括	熊谷館一括	153,477	7,086
30	290	63,301	熊谷館一括	熊谷館一括	113,295	6,248
令和元年	273	64,299	熊谷館一括	熊谷館一括	114,252	5,233

資料：大里図書館

##### (3) 妻沼図書館

年 度	開館日数	蔵 書 数	利 用		図 書 貸出冊数	視聴覚資料 貸出点数
			登録者数	利用登録 団体数		
	日	冊	人		冊	点
平成28年	282	99,741	熊谷館一括	熊谷館一括	166,063	7,813
29	290	108,228	熊谷館一括	熊谷館一括	207,962	7,586
30	290	103,292	熊谷館一括	熊谷館一括	184,362	7,703
令和元年	275	104,471	熊谷館一括	熊谷館一括	185,415	7,001

資料：妻沼図書館

##### (4) 江南図書館

年 度	開館日数	蔵 書 数	利 用		図 書 貸出冊数	視聴覚資料 貸出点数
			登録者数	利用登録 団体数		
	日	冊	人		冊	点
平成28年	282	70,072	熊谷館一括	熊谷館一括	98,032	6,959
29	290	78,631	熊谷館一括	熊谷館一括	138,095	7,749
30	290	74,296	熊谷館一括	熊谷館一括	111,644	7,652
令和元年	275	73,804	熊谷館一括	熊谷館一括	101,087	5,883

資料：江南図書館

##### (5) 県立熊谷図書館

年 度	館 内 奉 仕						館 外 奉 仕	
	開館日数	蔵 書 数	新規登録者数		館外貸出冊数		移動図書館 貸出冊数	貸出文庫 貸出冊数
			総 数	うち児童	総 数	うち児童		
	日	冊	人		冊		冊	冊
平成28年	289	953,550	1,900	—	93,637	58,294	—	5,473
29	290	963,812	2,135	—	113,985	75,343	—	5,039
30	283	972,957	1,411	—	98,496	64,095	—	4,869
令和元年	279	982,400	1,290	—	98,274	61,230	—	4,327

資料：県立熊谷図書館

※ 蔵書及び登録者数は、各年度末現在である。

## 10 プラネタリウム館利用者数

年 度	総 数	高校生以上	中学生以下
平成28年	17,123	5,950	11,173
29	6,196	1,921	4,275
30	16,330	6,139	10,191
令和元年	14,959	5,165	9,794

資料:プラネタリウム館

## 11 市民ホール利用状況

令和元年度

区 分	開館日数	総 数	大ホール	展 示 ホール	料理教室	会議室	利用者 総 数
	日	件	件	件	件	件	人
総 数	342	5,790	676	354	109	4,651	80,935
有 料		317	19	0	4	294	3,301
減 免		5,473	657	354	105	4,357	77,634

資料:中央公民館

## 12 大里コミュニティセンター利用状況

令和元年度

区 分	開館日数	総 数	大集会室	小集会室	ボランティア ビューロー	和室1	和室2
	日	件	件	件	件	件	件
総 数	289	1,254	408	155	42	39	64
有 料		400	146	34	24	29	13
減 免		854	262	121	18	10	51

(つづき)

区 分	会議室1	会議室2	ホール	調理室	利用者 総 数
	件	件	件	件	人
総 数	103	152	266	25	28,194
有 料	5	65	79	5	10,072
減 免	98	87	187	20	18,122

資料:市民活動推進課

## 13 大里ふれあいセンター利用状況

令和元年度

区 分	開館日数	総 数	1階第1 会議室	2階第1 会議室	2階第2 会議室	2階第3 会議室	利用者 総 数
	日	件	件	件	件	件	人
総 数	289	389	81	113	75	120	3,170
有 料		277	79	41	74	83	1,901
減 免		112	2	72	1	37	1,269

資料:市民活動推進課

## 85 教育・文化

### 14 コミュニティセンター利用状況

令和元年度

区分	開館日数	総数	第1集会室	第2集会室	和室	利用者総数
	日	件	件	件	件	人
総数	344	879	311	353	215	9,576
有料		580	185	234	161	5,610
減免		299	126	119	54	3,966

資料：市民活動推進課

### 15 江南コミュニティセンター利用状況

令和元年度

区分	開館日数	総数	大会議室	小会議室	利用者総数
	日	件	件	件	人
総数	344	133	90	43	2,109
有料		116	77	39	1,528
減免		17	13	4	581

資料：市民活動推進課

### 16 江南第二コミュニティセンター利用状況

令和元年度

区分	開館日数	総数	大会議室	小会議室	利用者総数
	日	件	件	件	人
総数	344	425	151	274	5,610
有料		334	110	224	3,831
減免		91	41	50	1,779

資料：市民活動推進課

### 17 妻沼中央公民館利用状況

令和元年度

区分	開館日数	総数	大ホール	視聴覚室	調理室	大会議室	小会議室(2-1)	小会議室(2-2)
	日	件	件	件	件	件	件	件
総数	358	3,681	197	389	169	563	371	296
有料		205	19	17	13	4	37	13
減免		3,476	178	372	156	559	334	283

(つづき)

区分	多目的	和室	技術研修室	1-1会議室	利用者総数
	件	件	件	件	人
総数	492	452	337	415	70,053
有料	40	5	28	29	8,273
減免	452	447	309	386	61,780

資料：妻沼中央公民館

18 展示館及び荻野吟子記念館利用状況  
令和元年度

展 示 館						荻野吟子記念館	
企画展			サークル展				
回数	開館日数	来館 記帳者数	回数	開催日数	来館 記帳者数	開館日数	来館者数
回	日	人	回	日	人	日	人
1	27	236	15	55	6,003	305	8,317

資料：妻沼中央公民館

19 体育施設利用状況  
令和元年度

市民体育館		東部体育館		別府体育館		大里総合グラウンド	
件数	利用者数	件数	利用者数	件数	利用者数	件数	利用者数
件	人	件	人	件	人	件	人
1,908件	105,500人	903件	18,759	611件	8,994	498件	18,715人

(つづき)

大里体育館		武道館		江南体育館		江南総合グラウンド	
件数	利用者数	件数	利用者数	件数	利用者数	件数	利用者数
件	人	件	人	件	人	件	人
911件	32,358人	694件	11,578人	1,120件	25,134人	1,103件	40,533人

(つづき)

籠原体育館	
件数	利用者数
件	人
1,669件	25,778人

資料：スポーツ観光課

20 公園施設利用者数

(1) 熊谷運動公園

令和元年度

(単位：人)

プール		テニス コート	陸上競技場(兼サッカー場)		野球場		
屋外プール	屋内プール		陸上	サッカー	本球場	第2野球場	第3野球場
19,587	58,053	77,359	1,071	2,025	30,628	9,732	7,888

(つづき)

弓道場	相撲場
10,429	513

資料：公園緑地課

87 教育・文化

(2) 妻沼運動公園

令和元年度

(単位：人)

体育館	緑の広場	野球場	テニスコート	子供広場	スケートパーク	多目的グラウンド	夜間照明施設
10,575	10,940	7,028	12,607	29,995	1,272	12,934	9,394

資料：公園緑地課

(3) その他の公園

令和元年度

(単位：人)

荒川緑地競技場 (ラグビー場)	利根川総合運動公園		妻沼東運動公園
	サッカー場	テニスコート	
12,864	19,466	-	7,724

資料：公園緑地課

## 1 3 労働

### 1 勤労青少年ホーム利用状況

年 度	利用件数	利用人員
	件	人
平成27年	2,488	27,388
28	2,449	26,054
29	2,601	26,053
30	2,672	27,218
令和元年	2,435	24,038

資料：商工業振興課

### 2 勤労者体育センター利用状況

年 度	利用件数	利用人員
	件	人
平成27年	945	14,806
28	925	13,956
29	890	12,756
30	833	11,587
令和元年	760	10,961

資料：商工業振興課

### 3 勤労会館利用状況

年 度	利用件数	利用人員
	件	人
平成27年	1,461	62,191
28	1,511	58,347
29	1,534	62,795
30	1,647	62,564
令和元年	1,417	74,633

資料：商工業振興課

※ 令和元年度は、平成31年度を含むものとする。

### 4 一般職業紹介（業務）取扱状況（学卒・日雇を除く）

年 度	新 規 求 人 数	月間有効 求 人 数	新 規 求 職 者 数	月間有効 求 職 者 数	紹 介 件 数	就 職 件 数
平成28年	22,170	62,913	13,788	58,477	21,899	4,151
29	23,361	67,214	13,637	57,674	20,025	4,165
30	21,270	61,519	12,420	53,012	15,836	3,739
令和元年	21,168	62,339	12,225	54,141	14,656	3,394

資料：熊谷公共職業安定所

※ 令和元年度は、平成31年度を含むものとする。

### 5 雇用保険取扱状況

年 度	受給資格決定件数	受給者実人員	支給金額 (千円)
	計	計	
平成28年	4,353	13,464	1,692,754
29	4,272	13,455	1,715,225
30	4,112	12,174	1,522,885
令和元年	4,218	13,587	1,761,708

資料：熊谷公共職業安定所

※ 令和元年度は、平成31年度を含むものとする。

89 労働

6 業種別労働災害発生状況  
休業4日以上死傷災害

区 分		年 度			
		平成 28年	平成 29年	平成 30年	令和 元年
合 計		523	492	537	564
林 業		0	3	0	1
鉱 業		0	2	2	0
建 設 業	土 木 工 事 業	24	16	13	7
	建 築 工 事 業 (木造建築工事)	33 (13)	20 (3)	30 (9)	23 (12)
	そ の 他	16	9	9	12
	小 計	73	45	52	42
製 造 業	食 料 品	52	61	59	64
	繊 維 製 品	0	0	0	2
	木 材 木 製 品	5	5	7	5
	パ ル プ 紙 製 品	8	4	7	7
	印 刷 ・ 製 本	3	7	8	1
	化 学 工 業	25	18	26	20
	窯 業 土 石 製 品	15	17	14	20
	金 属 ・ 非 鉄 精 錬	8	1	6	5
	金 属 製 品	19	17	23	20
	一 般 機 械 器 具	7	7	4	7
	電 機 製 品	7	8	9	8
	輸 送 用 機 械 器 具	7	12	13	19
	そ の 他	7	6	17	11
	小 計	163	163	193	189
交 通 運 輸 業		5	3	3	6
貨 物 取 扱 業		68	86	85	96
そ の 他 の 事 業		214	190	202	230

死亡災害

区 分		年 度			
		平成 28年	平成 29年	平成 30年	令和 元年
合 計		5	2	3	8
林 業		0	0	0	0
鉱 業		0	0	0	0
建 設 業	土 木 工 事 業	0	0	1	1
	建 築 工 事 業 (木造建築工事)	0	0	0	0
	そ の 他	0	0	0	1
	小 計	0	0	1	2
製 造 業	食 料 品	0	0	0	0
	繊 維 製 品	0	0	0	0
	木 材 木 製 品	0	0	0	0
	パ ル プ 紙 製 品	0	0	0	0
	印 刷 ・ 製 本	0	0	0	0
	化 学 工 業	0	0	0	0
	窯 業 土 石 製 品	0	0	0	1
	金 属 ・ 非 鉄 精 錬	2	0	1	0
	金 属 製 品	0	0	1	0
	一 般 機 械 器 具	0	0	0	0
	電 機 製 品	0	0	0	0
	輸 送 用 機 械 器 具	0	1	0	0
	そ の 他	0	0	0	0
	小 計	2	1	2	1
交 通 運 輸 業		0	0	0	0
貨 物 取 扱 業		0	0	0	3
そ の 他 の 事 業		3	1	0	2

資料：熊谷労働基準監督署（管内）

- ※ 通勤災害を除く。
- ※ 令和元年度は、平成31年度を含むものとする。

7 労働災害保険給付状況

(単位：円)

項 目	平成29年度		平成30年度		令和元年度		
	件 数	金 額	件 数	金 額	件 数	金 額	
保 險 給 付 費	合 計	16,927	2,132,587,857	17,763	2,210,462,362	19,052	2,345,733,949
	療養(補償)給付	11,170	783,157,227	11,916	795,113,333	12,860	810,374,904
	休業(補償)給付	1,645	257,165,383	1,775	280,597,411	2,129	306,670,368
	障害(補償)給付 (一時金)	46	59,457,464	62	92,072,147	81	112,690,624
	障害(補償)給付 (年金差額一時金)	0	0	0	0	0	0
	障害(補償)給付 (未支給年金)	1,848	450,752,789	1,815	441,156,624	1,800	467,729,017
	障害(補償)給付 (前払一時金)	0	0	0	0	0	0
	遺族(補償)給付 (一時金)	2	14,521,000	3	31,125,000	1	7,167,000
	遺族(補償)給付 (年金差額分)	0	0	1	9,296,000	1	10,192,344
	遺族(補償)給付 (未支給年金)	1,901	508,464,766	1,877	503,022,196	1,860	547,055,368
	遺族(補償)給付 (前払一時金)	—	—			1	13,185,000
	傷病(補償)給付 (未支給年金)	60	24,590,718	59	23,446,915	60	23,584,917
	傷病の療養(補償)給付	138	11,340,328	139	13,598,407	119	14,566,468
	葬祭料(葬祭給付)	6	5,844,450	6	4,061,370	13	9,619,770
	葬祭料(傷病)	1	441,360	1	593,880	1	791,100
	介護(補償)給付	110	16,852,372	109	16,379,079	126	22,107,069
特 別 支 給	合 計	4,334	255,554,493	4,431	265,577,906	4,788	319,567,920
	休業特別支給金	1,663	86,648,888	1,791	94,913,695	2,138	102,810,082
	傷病特別支給金	0	0	1	10,700,000	1	1,140,000
	傷病特別年金	54	3,404,094	56	3,442,197	57	3,670,263
	障害特別支給金	51	19,150,000	71	28,050,000	89	34,170,000
	障害特別一時金	24	3,216,546	23	6,371,767	39	7,346,621
	障害特別年金	1,207	48,181,345	1,196	47,242,332	1,183	50,033,518
	遺族特別支給金	9	27,000,000	6	18,000,000	15	45,000,000
	遺族特別一時金	0	0	0	0	1	110,000
	遺族特別年金	1,326	67,953,620	1,287	66,487,915	1,265	75,287,436

資料：熊谷労働基準監督署（管内）

※ 令和元年度は、平成31年度を含む



## 1 4 社会保険・福祉

## 1 国民年金

## (1) 被保険者数

年 度	被 保 険 者 数			
	1号	任意	3号	計
平成22年	30,112	474	17,031	47,617
23	29,704	450	16,523	46,677
24	28,889	409	16,104	45,402
25	28,176	394	15,729	44,299
26	27,034	387	15,368	42,789
27	25,573	349	15,116	41,038
28	24,138	349	14,536	39,023
29	22,950	323	14,130	37,403
30	21,916	313	13,677	35,906
令和元年	21,583	316	13,107	35,006

資料：保険年金課

※ 令和元年度は、平成31年度を含む

## (2) 福祉年金

## 老齢福祉年金受給権者及び受給者の給付状況

年 度	老 齢 福 祉 年 金		
	受給権者数	受給者数	金 額
	人	人	円
平成22年	9	8	3,246,400
23	5	5	2,021,000
24	4	4	1,611,600
25	1	1	398,800
26	—	—	—
27	—	—	—
28	—	—	—
29	—	—	—
30	—	—	—
令和元年	—	—	—

資料：保険年金課

※ 令和元年度は、平成31年度を含む

(3) 年金給付状況  
(I) 老齢年金等 (旧法) 給付状況

年 度	計		老齢年金		通算老齢年金	
	受給権者数	支給額	受給権者数	支給額	受給権者数	支給額
	人	円	人	円	人	円
平成27年	2,091	749,150,300	1,326	551,253,400	686	130,029,000
28	1,764	634,378,026	1,125	469,235,276	572	107,805,400
29	1,512	546,390,272	949	396,795,507	501	96,797,190
30	1,269	457,887,164	782	327,090,169	431	82,675,220
令和元年	1,059	384,131,752	647	271,200,960	360	68,465,092

年 度	障害年金		母子年 (準母子)		遺児年金	
	受給権者数	支給額	受給権者数	支給額	受給権者数	支給額
	人	円	人	円	人	円
平成27年	79	67,867,900	—	—	—	—
28	67	57,337,350	—	—	—	—
29	62	52,797,575	—	—	—	—
30	56	48,121,775	—	—	—	—
令和元年	52	44,465,700	—	—	—	—

資料：保険年金課

※ 令和元年度は、平成31年度を含む

(II) 老齢年金等給付状況

年 度	計		老齢基礎年金		障害基礎年金 (拠出)	
	受給権者数	支給額	受給権者数	支給額	受給権者数	支給額
	人	円	人	円	人	円
平成27年	50,256	33,776,662,906	47,027	31,048,959,756	1,251	1,052,204,450
28	51,798	34,950,104,788	48,516	32,185,473,387	1,274	1,069,539,125
29	53,850	36,126,617,294	50,540	33,335,437,156	1,293	1,086,036,600
30	55,098	37,038,570,939	51,753	34,218,470,702	1,318	1,106,792,325
令和元年	56,352	38,052,690,052	52,928	35,162,753,119	1,375	1,154,971,175

年 度	障害基礎年金 (福祉)		遺族基礎年金		寡婦年金	
	受給権者数	支給額	受給権者数	支給額	受給権者数	支給額
	人	円	人	円	人	円
平成27年	1,595	1,383,488,000	348	276,271,700	35	15,739,000
28	1,615	1,399,544,500	359	280,237,700	34	15,310,076
29	1,640	1,420,961,650	342	268,086,703	35	16,095,185
30	1,667	1,442,362,925	327	255,691,203	33	15,253,784
令和元年	1,688	1,461,451,200	328	258,057,400	33	15,457,158

資料：保険年金課

※ 令和元年度は、平成31年度を含む

## 93 社会保険・福祉

### 2 国民健康保険

#### (1) 加入状況

各年4月1日現在

年	総世帯数	加入世帯数	加入率 (%)	総人口	被保険者	加入率 (%)
平成23年	82,037	31,975	39.0	204,501	57,082	27.9
24	82,508	32,319	39.2	203,630	57,363	28.1
25	82,233	32,329	39.3	202,397	56,821	28.1
26	82,807	32,209	38.9	201,552	55,998	27.8
27	83,630	31,912	38.2	200,866	54,668	27.2
28	84,381	31,481	37.3	199,881	52,963	26.5
29	85,079	30,651	36.0	199,029	50,612	25.4
30	85,696	29,830	34.8	197,861	48,397	24.5
31	86,619	28,995	33.5	193,887	46,265	23.9
令和2年	87,230	28,302	32.4	196,616	44,502	22.6

資料：保険年金課

#### (2) 給付状況

(単位：千円)

年 度	療養の給付		療 養 費		高額療養費		その他の給付	
	件 数	金 額	件 数	金 額	件 数	金 額	件 数	金 額
平成23年	815,577	11,539,852	25,698	181,987	20,058	1,291,664	603	114,222
24	831,616	12,144,227	27,438	194,975	21,689	1,404,999	587	115,420
25	850,851	12,272,218	27,354	186,147	22,953	1,441,796	578	110,377
26	848,777	12,279,245	27,354	184,157	23,702	1,427,208	578	109,207
27	857,197	12,505,847	26,371	184,521	24,459	1,484,960	578	99,082
28	856,451	12,877,236	26,217	173,108	25,520	1,624,924	513	98,385
29	838,863	12,847,175	25,955	174,715	29,176	1,797,884	475	84,422
30	814,484	12,551,886	23,457	152,584	30,273	1,784,811	499	76,754
31	791,307	12,126,236	21,582	141,762	30,144	1,722,692	427	63,830
令和2年	765,050	11,870,950	20,149	132,719	30,144	1,676,968	413	58,558

資料：保険年金課

3 生活保護の状況

(1) 生活保護の概況

年度(月平均)	世帯数	人員	保護率(%)	開始件数	廃止件数
平成22年	1,325	1,815	0.88	28.3 (38.7)	15.4 (19.2)
23	1,477	2,032	0.99	28.5 (40.8)	16.0 (20.3)
24	1,619	2,212	1.08	29.5 (41.5)	19.6 (27.0)
25	1,765	2,369	1.17	29.1 (40.3)	17.8 (22.8)
26	1,833	2,435	1.21	25.5 (31.9)	20.8 (26.4)
27	1,860	2,443	1.22	20.9 (28.8)	21.7 (28.3)
28	1,864	2,410	1.21	21.8 (27.4)	20.4 (25.4)
29	1,875	2,402	1.21	22.9 (30.0)	22.7 (27.2)
30	1,890	2,395	1.21	20.8 (25.5)	20.3 (24.2)
令和元年	1,906	2,404	1.22	24.4 (31.9)	20.7 (26.0)

資料：生活福祉課

※ ( )は、人数  
 ※ 令和元年度は、平成31年度を含む

(2) 生活保護の扶助別被保護人員の推移

年度 (月平均)	生活扶助		住宅扶助		教育扶助		介護扶助		医療扶助						出産 扶助 人員	生業 扶助 人員	葬祭 扶助 人員
									人員								
	世帯	人員	世帯	人員	世帯	人員	世帯	人員	世帯	入院			入院 外	合計			
										精神	その他	小計					
平成22年	1,161	1,627	1,046	1,447	73	110	225	234	1,219	71	36	107	1,533	1,640	...	44	3.0
23	1,302	1,825	1,171	1,619	87	129	264	274	1,371	70	50	120	1,718	1,838	0.3	43	3.0
24	1,453	2,012	1,296	1,779	95	140	307	320	1,494	71	52	123	1,847	1,970	0.7	44	4.9
25	1,593	2,146	1,434	1,935	97	135	348	364	1,635	68	83	151	1,983	2,134	1.0	53	3.6
26	1,650	2,209	1,505	2,026	95	132	376	394	1,712	67	97	164	2,068	2,232	0.3	60	5.1
27	1,663	2,199	1,533	2,040	87	121	420	441	1,652	62	65	127	1,969	2,096	0.4	49	4.0
28	1,678	2,179	1,545	2,020	82	113	456	476	1,652	59	48	107	1,943	2,050	0.2	48	4.4
29	1,688	2,164	1,557	2,008	79	115	467	485	1,668	55	49	104	1,956	2,060	0.2	46	4.4
30	1,685	2,144	1,565	1,993	83	115	477	489	1,702	57	42	99	1,999	2,098	0.8	44	4.2
令和元年	1,684	2,136	1,566	1,987	81	112	502	513	1,721	60	57	117	1,991	2,108	0.8	41	4.5

資料：生活福祉課

※ 令和元年度は、平成31年度を含む

(3) 扶助別保護費及び保護施設事務費の金額の推移

(単位 千円)

年度 (月平均)	生活 扶助費	住宅 扶助費	教育 扶助費	介護 扶助費	医療 扶助費	出産 扶助費	生業 扶助費	葬祭 扶助費	保護施設 事務費	就労自立 給付金	進学準備 給付金	合計
平成22年	89,241	36,783	1,210	7,855	115,156	60	745	444	2,501	...	...	253,995
23	99,793	41,870	1,450	9,630	139,866	106	650	564	2,781	...	...	296,710
24	109,178	46,919	1,514	10,939	131,571	177	783	751	3,017	...	...	304,849
25	114,111	52,082	1,415	10,461	133,915	415	842	536	2,815	...	...	316,592
26	117,822	54,921	1,438	11,090	159,638	111	958	729	2,611	14	...	349,332
27	115,051	55,778	1,307	11,331	159,006	134	885	458	2,500	110	...	346,560
28	114,628	55,919	1,223	11,225	158,182	57	791	723	2,595	86	...	345,429
29	111,678	56,658	1,204	12,696	159,553	154	692	681	2,829	85	...	346,230
30	107,605	56,724	1,050	14,437	148,798	353	528	655	3,005	76	58	333,289
令和元年	106,145	56,610	921	15,490	156,901	356	446	725	3,025	79	33	340,731

資料：生活福祉課

※ 進学準備給付金は平成30年度新設  
 ※ 令和元年度は、平成31年度を含む

## 95 社会保険・福祉

### 4 老人福祉施設の利用状況 令和元年度

区 分	開 所 日 数	利 用 団体数	利 用 人 員			一日平均 人員	健康相談 人 員
			団 体	個 人	計		
上 之 荘	268	51	2,114	17,962	20,076	75	161
別 府 荘	267	64	1,254	24,008	25,262	95	161
ひ か わ 荘	265	248	2,412	27,572	29,984	113	90
江 南 荘	264	151	3,114	27,569	30,700	116	117
荒 川 荘	260	128	2,931	0	2,931	11	-
平 戸 荘	262	115	2,898	0	2,898	11	-
吉 岡 荘	250	76	3,885	0	3,885	16	-
ふれあいセンター	267	383	15,313	0	15,313	57	-

資料：長寿いきがい課

※ 平成31年度を含む

※ 新型コロナウイルス感染症拡大防止のため、令和2年3月7日～31日まで臨時休館。

### 5 介護保険

#### (1) 被保険者数及び認定者の状況 各年3月31日現在

区 分	被 保 険 者 数			認 定 者 数						
	計	第1号 (65歳以上)	第2号 (認定者)	計	要支援	要介護 1	要介護 2	要介護 3	要介護 4	要介護 5
平成28年	52,806	52,572	234	8,865	2,270	1,779	1,577	1,253	1,137	849
29	53,902	53,684	218	8,944	2,098	1,814	1,619	1,387	1,191	835
30	54,956	54,724	232	9,316	2,368	1,827	1,590	1,462	1,244	825
31	55,895	55,667	228	9,243	2,202	1,918	1,635	1,430	1,230	828
令和2年	56,811	56,595	216	9,470	2,258	2,024	1,629	1,447	1,300	812

資料：長寿いきがい課

#### (2) 給付状況

年 度	(金額単位：千円)						
	居 宅 介 護 サービス費	施 設 介 護 サービス費	居宅介護予防 サービス費	高額介護(介護予防) サービス等費	地域密着型介護 (介護予防) サービス等費	特定入所者介護 (介護予防) サービス等費	
平成27年	6,448,038	4,086,108	565,414	234,271	897,096	450,160	
28	6,303,196	4,098,516	259,885	260,215	1,416,962	434,318	
29	6,647,801	4,236,965	263,370	283,640	1,614,063	429,362	
30	6,640,316	4,534,778	299,900	304,069	1,699,266	451,868	
令和元年	7,015,376	4,725,305	314,244	335,099	1,727,099	458,436	

資料：長寿いきがい課

※ 令和元年度は、平成31年度を含む。

### 6 あかしあ育成園通園状況

年 次	開 園 日 数	在 籍 児童数	出 席 延人員
平成27年	227	39	1,976
28	226	41	1,704
29	228	41	1,722
30	227	40	1,926
31	221	44	1,924

資料：保育課

※ 在籍児童数は、各年度末現在

※ 31年次は、令和元年(5月から12月まで)を含む。

## 7 認可保育所の概況

各年4月1日現在

区 分	施設数	職員数	定員数	入 所 児童数	公 立			民 間		
					施設数	職員数	児童数	施設数	職員数	児童数
平成28年	36	588	3,170	3,080 (146)	12	107	779	24	481	2,301
29	36	602	3,170	3,016 (149)	12	107	750	24	495	2,266
30	36	598	3,150	3,003 (128)	12	107	746	24	491	2,257
31	36	614	3,150	2,972 (116)	12	109	717	24	505	2,255
令和2年	36	616	3,150	2,903 (101)	12	110	683	24	506	2,220

資料：保育課

- ※ ( )は、管外からの受託児童数で内数  
 ※ 平成27年度から定員数は認可定員を掲載

## 8 認定こども園の概況

各年4月1日現在

区 分	施設数	職員数	定員数	入 所 児童数	民 間		
					施設数	職員数	児童数
平成28年	2	61	640	613 (9)	2	61	613
29	2	67	640	613 (9)	2	67	613
30	3	96	960	901 (16)	3	96	901
31	5	147	1,423	1,329 (22)	5	147	1,329
令和2年	5	152	1,457	1,353 (24)	5	152	1,353

資料：保育課

- ※ 1号認定の管外児童数は除く

## 9 地域型保育施設の概況

各年4月1日現在

区 分	施設数	職員数	定員数	入 所 児童数	民 間		
					施設数	職員数	児童数
平成28年	5	19	65	37 (1)	5	19	37
29	9	15	118	81 (4)	9	15	81
30	9	13	118	104 (5)	9	13	104
31	9	15	118	104 (2)	9	15	104
令和2年	9	36	126	99 (1)	9	36	99

資料：保育課

## 10 放課後児童クラブの概況

各年4月1日現在

区 分	施設数	職員数	入 室 児童数	公 立			民 間		
				施設数	職員数	児童数	施設数	職員数	児童数
平成28年	47	183	2,072	40	144	1,742	7	39	330
29	48	195	2,287	41	158	1,915	7	37	372
30	51	207	2,416	44	172	2,054	7	35	362
31	54	229	2,520	47	189	2,176	7	40	344
令和2年	57	231	2,527	50	195	2,248	7	36	279

資料：保育課

## 97 社会保険・福祉

### 1 1 身体障害者手帳交付状況

各年度3月31日現在

年 度	総 数	視覚障害	聴覚・平衡 感覚障害	音声・言語・そしや く機能障害	肢体不自由	内部障害
平成27年	6,035	412	446	69	3,340	1,768
28	6,311	430	488	72	3,394	1,927
29	6,137	419	478	67	3,268	1,905
30	6,078	417	461	68	3,191	1,941
31	6,033	410	456	70	3,130	1,967

資料：障害福祉課

### 1 2 各種福祉手当支給状況

各年12月31日現在

区 分	在宅重度 心身障害 者手当 (人員)	子ども 手当 (受給者数)	児童手当(受給者数)			児童扶養 手 当 世帯数	特別児童扶養手当		遺児手当	
			児童手当	特例給付	小 学 校 修 了 前 特例給付		件 数	人 員	件 数	人 員
平成25年	2,709	—	13,726	951	—	1,622	279	274	69	97
26	2,707	—	13,320	1,085	—	1,572	270	275	66	93
27	2,744	—	13,101	1,034	—	1,584	272	275	62	83
28	2,772	—	12,870	1,032	—	1,532	278	283	54	81
29	2,681	—	12,511	1,074	—	1,480	289	297	56	78
30	2,598	—	12,281	1,169	—	1,442	272	280	55	77
令和元年	2,506	—	12,045	1,167	—	1,337	279	285	50	70

資料：障害福祉課、こども課

※ 在宅重度心身障害者手当は、年度末の数値である。

※ 児童手当は、平成22年4月から平成24年3月までの間、子ども手当となった。

### 1 3 医療費支給状況

(1) 後期高齢者医療

年 度	受 給 者 数	受 診 件 数	支 給 額 (千円)	年度平均 受診回数
平成25年	22,403	628,463	15,689,836	28
26	22,932	659,060	16,597,631	29
27	23,702	680,058	17,261,019	29
28	24,609	711,587	17,723,315	29
29	25,384	737,892	18,203,606	29
30	26,468	771,524	18,728,337	29
令和元年	27,263	805,867	19,988,238	30

資料：保険年金課

※ 受給者数は、各年度2月末現在である。

※ 令和元年度は、平成31年度を含む

## (2) こども医療費・重度心身障害者医療費

年 度	こ ども 医 療 費				重 度 心 身 障 害 者 医 療 費			
	登 録 こども数	受 給 件 数	支 給 額 (千円)	年度平均 受診回数	受 給 者 数	受 給 件 数	支 給 額 (千円)	年度平均 受診回数
平成25年	26,020	346,573	607,899	13	4,718	120,706	521,588	26
26	25,824	344,218	623,172	13	4,808	123,964	528,915	26
27	25,401	344,356	628,731	14	4,611	125,088	501,567	27
28	27,235	353,558	647,131	13	4,423	120,753	454,795	27
29	27,209	353,071	655,221	13	4,219	117,806	432,935	27
30	27,108	351,113	655,416	13	4,216	111,465	415,041	26
令和元年	26,560	345,699	641,217	13	4,093	104,796	402,045	25

資料：こども課、障害福祉課

- ※ 登録こども数及び受給者数は、各年度末現在である  
 ※ 令和元年度は、平成31年度を含む

## (3) ひとり親家庭等医療費

年 度	支 給 対 象 者 数	支 給 件 数	支 給 額 (千円)	年 度 平 均 受 診 回 数
平成25年	2,780	23,604	68,547	9
26	2,440	23,923	69,338	10
27	2,350	25,355	72,053	11
28	3,789	27,033	76,125	9
29	3,644	42,110	104,389	12
30	3,568	42,526	102,333	12
令和元年	3,364	41,462	99,558	13

資料：こども課

- ※ 支給対象者数は、各年度末現在数である  
 ※ 令和元年度は、平成31年度を含む



99 保健・衛生

15 保健・衛生

1 医療施設数  
各年3月31日現在

区分	病院	一般診療所	歯科診療所	病床数	助産所	薬局
平成28年	12	157	109	2,453	6	88
29	12	157	112	2,469	8	87
30	12	156	113	2,469	8	89
31	12	157	108	2,346	8	90
令和2年	12	155	108	2,479	8	92

資料：熊谷保健所

2 医療従事者数  
各年12月31日現在

区分	医師	歯科医師	薬剤師	看護師	准看護師	助産師	保健師
平成22年	311	154	454	1,201	772	38	46
24	323	154	475	1,291	762	31	42
26	323	158	479	1,331	741	32	42
28	333	162	477	1,514	756	35	44
30	359	147	510	1,671	732	37	45

資料：熊谷保健所

※ 隔年調査

3 献血者数（移動採血車）

年度	平成27年	平成28年	平成29年	平成30年	令和元年
献血者数	3,163	2,798	3,045	2,689	2,788

資料：健康づくり課

※ 令和元年度は、平成31年度を含む。

4 乳幼児健康診査状況

年度	乳 児			1 歳 6 か 月 児			3 歳 児		
	該当児数	受診児数	健康上注意すべき者	該当児数	受診児数	健康上注意すべき者	該当児数	受診児数	健康上注意すべき者
平成27年	1,488	1,441	646	1,453	1,399	688	1,425	1,350	663
28	1,408	1,380	624	1,502	1,450	734	1,537	1,440	760
29	1,310	1,273	555	1,417	1,372	645	1,442	1,385	782
30	1,252	1,223	511	1,447	1,252	609	1,505	1,426	757
令和元年	1,088	1,072	480	1,270	1,197	612	1,308	1,248	703

資料：母子健康センター

※ 令和元年度は、平成31年度を含む。

## 5 予防接種状況

年 度	ヒブ	小児用肺炎球菌	B C G	B型肝炎	ポリオ	二種混合	三種混合	四種混合	麻しん風しん(MR)	麻しん
平成27年	5,879	5,880	1,487	…	131	1,225	1	5,899	2,853	0
28	5,687	5,685	1,393	2,328	71	1,425	0	5,718	2,895	0
29	5,167	5,204	1,318	3,920	58	1,271	0	5,197	2,708	0
30	5,092	5,106	1,234	3,737	27	1,443	0	5,131	2,646	0
令和元年	4,596	4,751	1,187	3,440	12	1,451	0	4,842	2,795	0

年 度	風しん	水痘	日本脳炎	子宮頸がん	高齢者等インフルエンザ	高齢者等肺炎球菌
平成27年	0	3,030	5,568	8	28,127	5,345
28	0	2,775	8,028	29	29,164	5,980
29	0	2,664	6,353	34	28,254	6,220
30	0	2,601	6,603	64	29,567	5,984
令和元年	0	2,460	6,071	74	31,678	2,078

資料：母子健康センター

- ※ 四種混合とは、(不活化)ポリオ・百日せき・ジフテリア・破傷風をいう。(H24～)  
 ※ 三種混合とは、百日せき・ジフテリア・破傷風をいう。  
 ※ 二種混合とは、ジフテリア・破傷風をいう。  
 ※ 令和元年は、平成31年度を含む。

## 6 休日・夜間急患診療所利用状況

年 度	休 日				夜 間		
	開 所 日 数	利用者 総 数	内科・小児科	歯 科	開 所 日 数	利用者 総 数	内科・小児科
平成26年	71	4,219	4,006	213	365	4,219	4,219
27	71	3,545	3,333	212	366	3,924	3,924
28	71	3,512	3,324	188	365	3,819	3,819
29	71	3,492	3,319	173	365	3,741	3,741
30	72	3,288	3,092	196	365	3,492	3,492
令和元年	76	2,895	2,705	190	365	3,053	3,053

資料：母子健康センター

- ※ 令和元年は、平成31年度を含む。

## 101 保健・衛生

### 7 がん検診状況

年 度	総 数		胃がん		子宮頸がん		乳がん	
	受診者	要精検査者数	受診者	要精検査者数	受診者	要精検査者数	受診者	要精検査者数
平成27年	56,694	3,174	11,805	612	6,695	198	5,475	545
28	56,065	2,815	12,081	510	6,745	169	5,061	520
29	55,612	2,616	12,360	456	5,832	134	4,363	339
30	55,844	2,532	12,431	405	5,933	152	4,345	323
令和元年	54,520	2,694	11,176	387	5,628	138	4,306	400

年 度	肺がん		大腸がん		前立腺がん	
	受診者	要精検査者数	受診者	要精検査者数	受診者	要精検査者数
平成27年	12,892	335	14,301	1,080	5,526	404
28	13,065	234	13,520	975	5,593	407
29	13,506	227	13,762	1,006	5,789	454
30	13,564	248	13,689	942	5,882	462
令和元年	13,590	233	13,810	1,006	6,010	530

資料：熊谷保健センター

※ 令和元年は、平成31年度を含む。

## 8 選択死因別死亡数

区 分	平成26年	平成27年	平成28年	平成29年	平成30年
総 数	2,099	2,126	2,090	2,232	2,194
結 核	4	-	1	1	1
悪性新生物	581	613	577	627	576
糖尿病	23	17	29	22	17
高血圧性疾患	9	9	9	10	7
心疾患 (高血圧性を除く)	362	337	326	406	398
脳血管疾患	180	214	193	176	177
大動脈瘤 及び解離	20	27	23	29	31
肺 炎	218	223	213	186	160
慢性閉塞性肺 疾患	18	17	23	29	26
喘 息	3	1	4	2	2
肝疾患	31	20	22	27	33
腎不全	52	27	29	38	32
老 衰	124	159	155	141	159
不慮の事故	62	46	51	49	61
自 殺	51	36	29	33	34
その他	361	380	406	456	480

資料：熊谷保健所

## 9 死亡順位（5位まで）

年 次	1 位	2 位	3 位	4 位	5 位
平成26年	悪性新生物 291.1	心疾患 181.4	肺 炎 109.2	脳血管疾患 90.2	老 衰 62.1
平成27年	悪性新生物 312.9	心疾患 172.0	肺 炎 113.8	脳血管疾患 109.2	老 衰 81.2
平成28年	悪性新生物 294.5	心疾患 166.4	肺 炎 108.7	脳血管疾患 98.5	老 衰 79.1
平成29年	悪性新生物 318.4	心疾患 206.2	肺 炎 94.4	脳血管疾患 89.4	老 衰 71.6
平成30年	悪性新生物 294.1	心疾患 203.2	脳血管疾患 90.4	肺 炎 81.7	老 衰 81.2

資料：熊谷保健所

※ 数字は、人口10万人対比率である。

## 103 保健・衛生

### 10 環境衛生営業関係施設数 各年3月31日現在

区 分	総 数	旅 館	興行場	公衆浴場	理容所	美容所	クリーニング 所
平成28年	778	37	9	26	208	365	133
29	789	39	9	27	198	384	132
30	785	36	8	25	192	396	128
31	781	37	8	23	193	402	118
令和2年	775	38	8	23	189	411	106

資料：熊谷保健所

### 11 狂犬病の予防措置等の状況

年 度	登録頭数	予防注射 頭 数	抑留頭数	巡回収集 頭 数	毒 餌 掃とう	咬傷発生 数	捕 獲 依頼件数	引 取 依頼件数
平成27年	10,666	7,554	69	—	—	10	106	26
28	10,577	7,277	60	—	—	10	88	23
29	10,377	7,124	60	—	—	19	97	27
30	10,328	6,964	46	—	—	14	72	23
令和元年	10,279	6,887	64	—	—	15	102	27

資料：環境推進課

※ 令和元年は、平成31年度を含む。

### 12 し尿の処理状況

収集及び処理施設処理量

(単位：リットル)

年 度	搬入日数	搬 入 量			一日当たり 平均搬入量	一日当たり 平均処理量
		生し尿	浄化槽汚泥	合 計		
平成27年	272	20,495,330	57,766,450	78,261,780	298,865	214,416
28	271	20,410,710	57,420,450	77,831,160	296,567	213,236
29	275	20,227,610	58,477,710	78,705,320	296,833	215,631
30	272	20,162,340	60,104,910	80,267,250	305,531	219,910
令和元年	273	20,327,000	59,578,040	79,905,040	303,348	218,320

資料：環境推進課

※ 令和元年は、平成31年度を含む。

1.3 ごみの処理状況

(単位：トン)

年 度	処理総量	可燃物処理量				不燃物処理量				有害ごみ回収量	資源物回収量
		熊谷衛生センター 江南清掃センター		クリーンセンター	一般廃棄物最終処分場						
		計	収集量		一般搬入量	計	収集量	一般搬入量	焼却灰		
平成27年	81,573	73,266	43,931	29,335	4,333	778	45	733	0	85	3,111
28	77,873	70,174	43,118	27,056	4,033	796	86	710	0	84	2,786
29	77,474	70,020	42,530	27,490	3,938	792	86	706	0	75	2,649
30	78,970	71,676	42,768	28,908	3,953	699	94	605	0	73	2,569
令和元年	79,792	72,166	42,770	29,395	3,916	933	106	826	0	63	2,714

資料：環境美化センター

※ クリーンセンター処理量は最終処分場からの搬入分を除いたもの。  
 ※ 令和元年は、平成31年度を含む。

1.4 公害苦情件数

年 度	大気汚染	水質汚濁	騒音	振動	悪臭	土壌	その他	計
平成27年	14	8	10	1	4	—	—	37
28	17	11	7	1	3	—	—	39
29	7	7	4	0	2	—	—	20
30	8	4	1	1	—	—	—	14
令和元年	2	5	2	0	3	—	—	12

資料：環境政策課

※ 大気汚染は、主に野焼きによるもの。  
 ※ 令和元年は、平成31年度を含む。

1.5 光化学スモッグ発生状況

年 度	予報回数	注意報回数	警報回数
平成27年	11	7	—
28	1	1	—
29	6	9	—
30	4	2	—
令和元年	2	2	—

資料：環境政策課

※ 令和元年は、平成31年度を含む。

1.6 大気汚染物質測定結果

(単位：ppm)

年 度	熊谷市役所 (本庁舎)		熊谷妻沼東
	二酸化硫黄 (SO <sub>2</sub> )	二酸化窒素 (NO <sub>2</sub> )	二酸化窒素 (NO <sub>2</sub> )
平成27年	0.001	0.011	0.013
28	0.001	0.010	0.012
29	0.001	0.010	0.012
30	0.001	0.009	0.011
令和元年	0.000	0.008	0.009

資料：県大気環境課 (環境政策課)

※ 令和元年は、平成31年度を含む。

## 105 保健・衛生

### 17 葬斎施設利用状況

#### (1) 火葬施設利用状況

年 度	総 数	市 民					市 民 以 外				
		計	15歳以上	15歳未満	死産児	その他	計	15歳以上	15歳未満	死産児	その他
平成27年	2,144	2,079	2,045	6	21	7	65	63	—	—	2
28	2,212	2,163	2,129	3	27	4	49	49	—	—	—
29	2,297	2,247	2,199	5	24	19	50	49	—	1	—
30	2,226	2,170	2,135	5	23	7	56	54	—	2	—
令和元年	2,284	2,219	2,182	2	22	11	65	60	—	2	3

資料：葬斎施設

※ 令和元年は、平成31年度を含む。

#### (2) 式場（葬儀告別式）利用状況

年 度	総 数	市 民	市民以外
平成27年	514	507	7
28	515	514	1
29	524	521	3
30	476	473	3
令和元年	507	504	3

資料：葬斎施設

※ 令和元年は、平成31年度を含む。

## 16 公安・災害

1 救急出動状況  
各年1月～12月

年次	総数	火災	自然災害	水難	交通	労働災害	運動競技	一般負傷	加害	自損行為	急病	その他
平成27年	8,650	36	—	5	901	124	116	1,138	59	90	5,373	808
28	9,103	39	—	6	984	121	125	1,178	59	100	5,578	913
29	9,291	38	1	7	862	106	152	1,212	58	83	5,765	1,007
30	9,711	48	—	4	835	147	157	1,259	63	97	6,099	1,002
31	9,581	53	—	12	789	119	115	1,278	43	89	6,017	1,066

資料：消防本部

※ 31年次は、令和元年（5月から12月まで）を含む。

2 交通事故発生状況  
各年1月～12月

年次	人身事故件数		死者数		負傷者数	
		増減		増減		増減
平成27年	986	11	8	4	1,252	21
28	952	△ 34	7	△ 1	1,182	△ 70
29	863	△ 89	7	0	1,075	△ 107
30	816	△ 47	7	0	1,026	△ 49
31	730	△ 89	5	△ 2	871	△ 155

資料：熊谷警察署

※ 31年次は、令和元年（5月から12月まで）を含む。

## 3 交通災害共済加入状況

年度	一般会員	中学生以下の会員	総数	加入率 (%)	見舞金	
					件数	金額 (千円)
平成27年	31,031	2,885	33,916	16.8	276	16,833
28	28,894	2,727	31,621	15.8	242	15,137
29	27,005	2,359	29,364	14.7	224	12,737
30	24,798	2,063	26,861	13.5	224	14,396
令和元年			29,057	14.7	185	10,157

資料：埼玉縣市町村総合事務組合、安心安全課

※ 令和元年度から、一般会員・中学生以下の会員の区分を廃止した。



107 公安・災害

4 刑法犯罪種別発生・検挙状況

年次 罪種区分	平成28年		平成29年		平成30年		平成31年	
	発生	検挙	発生	検挙	発生	検挙	発生	検挙
総数	1,696	545	1,679	488	1,458	461	1,586	603
凶悪犯	9	8	7	6	13	11	7	8
殺人・えい児殺	0	0	2	2	2	2	2	2
強盗	7	6	2	1	5	4	4	4
放火	2	2	2	2	1	1	1	1
強ごうかん姦	0	0	1	1	5	4	0	1
粗暴犯	83	75	93	74	105	78	87	86
暴行・傷害	78	70	82	67	96	71	76	73
脅迫・恐喝	5	5	11	7	9	7	11	13
凶器準備集合	0	0	0	0	0	0	0	0
窃盗	1,214	312	1,190	283	1,058	281	1,168	394
重要窃盗	158	92	158	53	190	68	266	130
その他	1,056	220	1,032	230	868	213	902	264
知能犯	50	26	64	28	58	23	52	17
詐欺	43	19	56	22	51	19	46	14
横領	3	3	4	2	1	3	2	0
その他	4	4	4	4	6	1	4	3
風俗犯	10	8	10	9	6	5	11	11
賭博	0	0	0	0	0	0	0	0
わいせつ	10	8	10	9	6	5	11	11
その他の刑法犯	330	116	315	88	218	63	261	87

資料：熊谷警察署（於 市内）

※ 平成31年次は、令和元年（5月から12月まで）を含む。

5 非行少年等補導状況

(1) 刑法犯少年

年次 罪種別	平成 28年	平成 29年	平成 30年	平成 31年
補導総数	70 (11)	58 (10)	27 (7)	26
殺人・強盗	—	—	—	—
暴行	4	3 (1)	—	2
傷害	6	2 (1)	2	1
脅迫・恐喝	—	—	—	—
窃盗	41 (8)	28 (4)	21 (7)	15 (3)
詐欺・横領	5	4	1	—
わいせつ	1	3	—	—
その他	13 (3)	18 (4)	3	8

(3) 特別法犯

年次 区分	平成 28年	平成 29年	平成 30年	平成 31年
補導総数	6	8	10	5
学生・生徒	中学生	1	—	—
	高校生	5	2	4
	大学生 (各種学校含む)	—	1	2
有職少年	—	5	4	1
無職少年	—	—	—	—

(2) 不良行為少年

年次 行為種別	平成 28年	平成 29年	平成 30年	平成 31年
補導総数	852 (313)	908 (311)	789 (417)	493 (257)
飲酒	4 (3)	15 (9)	18 (12)	4 (1)
喫煙	84 (8)	155 (16)	73 (13)	27 (4)
薬物乱用	—	—	—	—
金品不正要求	—	—	—	—
深夜はいかい	608 (244)	608 (254)	585 (339)	363 (200)
家出	24 (13)	16 (7)	15 (4)	11 (5)
無断外泊	—	5 (1)	3 (3)	5 (5)
不健全性的行為	6 (3)	9 (4)	—	7 (5)
性的いたづら	—	2 (1)	—	1
不良交友	1 (1)	0	—	—
怠学	10 (5)	23 (10)	12 (7)	7 (2)
不健全娯楽	65 (19)	39 (5)	65 (34)	56 (34)
金品持ち出し	2	5	6 (4)	4
暴走行為	5 (1)	4	5 (1)	—
その他	43 (16)	27 (4)	7	—

資料：熊谷警察署（管内）

※（ ）は、女子数

※ 特別法犯とは、刑法犯を除くすべての犯罪(条例に規定するものを含む)をいう。

※ 平成31年次は、令和元年（5月から12月まで）を含む。

109 公安・災害

6 火 災  
(1) 火災発生状況

年 次	火 災 発 生 件 数				死 傷 者		建物焼失面積 (㎡)	損害額 (千円)
	総数	建物	車両	その他	死者	負傷者		
平成27年	45	28	3	14	2	14	床面 667 表面 569	73,706
28	64	45	9	10	2	9	床面 924 表面 152	466,523
29	69	33	7	29	2	4	床面 1,291 表面 28	99,989
30	46	32	4	10	1	8	床面 1,030 表面 109	44,781
31	46	33	6	7	1	3	床面 544 表面 91	141,254

資料：消防本部

※ 平成31年次は、令和元年（5月から12月まで）を含む。

(2) 原因別火災発生件数

区 分	平成27年	平成28年	平成29年	平成30年	平成31年
発生総件数	45	64	69	46	46
放 火	1	19	29	6	6
放 火 の 疑 い	2	3	1	1	
こ ん ろ	4	11	3	2	5
た ば こ	5	3	6	2	2
焚 き 火	1	—	2	2	2
ス ト ー ブ	1	2	2	3	1
排 気 管	1	1	—	1	1
ガ ス レ ン ジ	—	—	—	—	
マ ッ チ ・ ラ イ タ ー	1	—	1	1	
炉	1	—	—	1	
直 接 雷	—	—	—	—	
電 気 機 器	—	3	3	4	3
電 灯 ・ 電 話 等 の 配 線	—	3	1	3	2
灯 火	—	1	—	2	2
取 灰	—	—	—	—	
配 線 器 具	3	1	1	—	2
火 遊 び	—	—	1	—	
溶 接 機 ・ 溶 断 機	1	—	—	—	
そ の 他	18	13	15	13	17
不 明 ・ 調 査 中	6	4	4	5	3

資料：消防本部

※ 平成31年は、令和元年を含む。

7 消 防  
 (1) 消防施設と機械力  
 各年4月1日現在

区 分	消 防 署	分 署	消 防 職 員	機 械 力								
				普 通 消 防 車	水 槽 付 消 防 車	小 型 動 力 付 水 槽 車	小 型 動 力 付 消 防 車	化 学 車	は し こ 車	救 助 工 作 車	救 急 車	そ の 他
平成28年	3	3	246	4	7	—	6	1	2	2	7	24
29	3	3	244	4	7	—	6	1	2	2	7	24
30	3	3	247	4	7	—	6	1	2	2	7	24
31	3	3	244	4	7	—	6	1	2	2	7	24
令和2年	3	3	248	4	7	—	4	1	2	2	7	24

資料：消防本部

(2) 消防水利状況  
 各年4月1日現在

区 分	防 火 水 槽		掘 井 戸		さ く 井 式 井 戸		消 火 栓		そ の 他
	公 設	私 設	公 設	私 設	公 設	私 設	公 設	私 設	
平成28年	527	855	378	2	882	350	3,877	6	57
29	528	851	373	2	884	351	3,894	6	57
30	561	821	371	2	894	339	3,912	6	57
31	564	832	367	2	893	338	3,922	4	57
令和2年	563	833	366	2	892	338	3,928	6	57

資料：消防本部

(3) 消防団と機械力  
 各年4月1日現在

区 分	消 防 団 本 部 及 び 消 防 分 団	消 防 団 員 数	機 械 力		
			連 絡 車	普 通 消 防 ポ ン プ 車	水 槽 付 消 防 車
平成28年	34	498	2	32	—
29	34	499	2	32	—
30	34	495	2	32	—
31	34	487	2	32	—
令和2年	34	484	2	32	—

資料：消防本部

# 111 市民生活

## 17 市民生活

### 1 市民所得

#### (1) 産業別市町村内総生産

年 度	平成25年度	平成26年度	平成27年度
市町村内総生産	1,009,557	990,910	1,055,727
第1次産業	4,803	4,478	5,011
農業	4,778	4,441	4,977
林業	7	18	16
水産業	18	18	18
第2次産業	439,321	420,046	470,301
鉱業	89	66	57
製造業	405,053	385,397	434,099
建設業	34,179	34,582	36,145
第3次産業	557,647	555,752	571,388
電気・ガス・水道・廃棄物処理業	21,264	23,227	24,820
卸売・小売業	88,536	91,958	99,466
運輸・郵便業	29,846	29,829	31,299
宿泊・飲食サービス業	17,411	18,026	16,241
情報通信業	18,232	10,225	11,015
金融・保険業	42,838	41,862	42,533
不動産業	108,548	107,381	109,272
専門・科学技術、業務支援サービス業	41,774	42,351	45,413
公務	55,360	58,820	58,873
教育	28,440	31,085	28,299
保健衛生・社会事業	59,647	58,431	60,213
その他のサービス	45,750	42,555	43,945
輸入品に課される税・関税 (控除)総資本形成に係る消費税	12,774 4,988	16,697 6,064	17,346 8,320

#### (2) 市民所得の分配

年 度	平成25年度	平成26年度	平成27年度
市町村民所得(分配)	573,188	563,792	594,677
雇用者報酬	382,517	380,132	383,923
賃金・俸給	334,266	330,872	333,853
雇主の社会負担	48,250	49,260	50,070
雇主の現実社会負担	43,397	44,338	45,360
雇主の帰属社会負担	4,853	4,921	4,710
財産所得	20,969	27,568	28,411
受取	41,493	48,878	49,289
支払	20,524	21,310	20,878
一般政府	-7,478	-6,902	-5,734
受取	11,909	13,106	13,576
支払	19,387	20,008	19,309
家計	27,946	33,895	33,594
利子	6,279	7,318	9,575
受取	7,351	8,519	11,052
支払	1,072	1,201	1,477
配当(受取)	6,668	10,358	8,107
その他の投資所得(受取)	12,307	11,850	11,176
賃貸料(受取)	2,692	4,368	4,736
対家計民間非営利団体	501	575	551
受取	566	676	643
支払	65	101	92
企業所得	169,702	156,092	182,344
民間法人企業	88,559	78,515	100,928
公的企業	4,923	4,449	5,703
個人企業	76,220	73,128	75,712
農林水産業	2,464	1,985	2,630
その他の産業	22,415	21,485	23,053
持ち家	51,341	49,657	50,029

#### (3) 関係指標

年 度	平成25年度	平成26年度	平成27年度
就業者1人当たり市町村内純生産(千円)	6,669	6,574	7,089
1人当たり市町村民所得(千円)	2,859	2,822	2,992
雇用者1人当たり雇用者報酬(千円)	4,142	4,123	4,170
市町村内通勤就業者数(人)	104,185	103,102	102,024
年度推計人口(人)	200,473	199,815	198,742
市町村内常住雇用者数(人)	92,352	92,205	92,062

(単位：百万円)

平成28年度	平成29年度	平成29年度 増加率(%)	平成29年度 構成比(%)
980,456	1,058,902	8.0	100.0
5,589	5,441	-2.7	0.5
5,551	5,408	-2.6	0.5
17	10	-43.7	0.0
21	23	6.9	0.0
419,291	458,261	16.9	43.3
47	49	5.3	0.0
349,188	425,975	22.0	40.2
43,056	32,236	-25.1	0.0
576,601	587,403	1.9	55.5
25,891	26,998	4.3	2.5
97,878	100,283	2.5	9.5
32,982	34,126	3.5	3.2
16,808	17,264	2.7	1.6
12,916	12,739	-1.4	1.2
40,223	41,231	2.5	3.9
109,980	110,758	0.7	10.5
49,202	50,273	2.2	4.7
59,669	59,396	-0.5	5.6
25,249	25,782	2.1	2.4
61,365	62,698	2.2	5.9
44,437	45,858	3.2	4.3
14,034	16,618	18.4	
8,059	8,820	9.4	

(単位：百万円)

平成28年度	平成29年度	平成29年度 増加率(%)	平成29年度 構成比(%)
587,676	610,745	3.9	100.0
392,095	395,487	0.9	64.8
340,236	342,255	0.6	55.8
51,859	53,232	2.6	8.7
47,322	48,442	2.4	7.9
4,537	4,790	5.6	0.8
26,042	26,881	3.2	4.4
45,924	45,925	0.0	7.5
19,882	19,044	-4.2	3.1
-6,398	-3,068	52.0	-0.5
12,003	14,411	20.1	2.4
18,401	17,479	-5.0	2.9
31,934	29,390	-8.0	4.8
10,667	10,398	-2.5	1.7
12,051	11,871	-1.5	1.9
1,385	1,473	6.3	0.2
6,076	4,073	-33.0	0.7
10,392	10,171	-2.1	1.7
4,799	4,748	-1.1	0.8
506	560	10.6	0.1
602	652	8.4	0.1
96	93	-3.5	0.0
169,539	188,376	11.1	30.8
91,880	109,773	19.5	18.0
4,279	4,190	-2.1	0.7
73,379	74,413	1.4	12.2
2,994	2,941	-1.8	0.5
19,657	21,250	8.1	3.5
50,728	50,222	-1.0	8.2

(単位：千円)

平成28年度	平成29年度	平成29年度 増加率(%)	平成29年度 構成比(%)
6,534	7,003	7.2	
2,968	3,100	4.5	
4,220	4,229	0.2	
103,229	103,467	0.2	
197,991	196,992	-0.5	
92,924	93,527	0.6	

資料：平成27年度埼玉の市町村民経済計算

※「市町村民経済計算」は、最新年度の数値が公表されると、過去に遡って数値が改訂されます。

## 113 市民生活

### 2 酒類消費状況（熊谷税務署管内）

（単位：キロリットル）

年 度	平成26年	平成27年	平成28年	平成29年	平成30年
総 量	22,480	22,550	24,129	21,690	21,351
清 酒	1,752	2,021	2,250	1,922	1,841
合 成 清 酒	71	95	88	83	80
連 続 式 蒸 留 酎	2,234	2,256	2,178	2,082	2,017
単 式 蒸 留 酎	754	803	776	798	776
み り ん	275	458	411	430	406
ビ ー ル	6,794	6,902	7,315	6,268	5,876
果 実 酒	845	630	622	644	623
甘 味 果 実 酒	17	14	13	15	17
ウ イ ス キ ー	389	348	356	391	431
ブ ラ ン デ ー	13	12	10	10	10
発 泡 酒	1,928	1,585	1,752	1,328	1,147
原 料 用 アル コ ー ル ・ ス ピ リ ッ ツ	825	873	1,111	1,110	1,237
リ キ ュ ー ル	4,905	4,933	5,576	5,183	5,476
そ の 他	1,679	1,620	1,670	1,426	1,416

資料：関東信越国税局

※ 「その他」欄は、その他の醸造酒、粉末酒及び雑酒の合計を示したものである。

※ 単位未満は、四捨五入のため、合計と一致しない場合がある。

## 3 勤労者世帯1世帯当たり年平均1か月間の収入及び支出（さいたま市）

## (1) 収入

(単位：円)

区 分	平成26年					
	平成26年	平成27年	平成28年	平成29年	平成30年	令和元年
集 計 世 帯 数	55	51	51	46	54	54
世 帯 人 員 ( 人 )	2.65	2.09	3.47	3.51	3.43	2.25
有 業 人 員 ( 人 )	1.47	1.39	1.71	1.82	1.75	1.39
世 帯 主 の 年 齢 ( 歳 )	47.7	46.9	48.0	47.6	49.7	45.5
受 取	985,161	864,200	1,185,230	1,246,552	1,319,790	1,131,363
実 収 入	521,220	462,842	633,227	624,099	650,621	626,047
経 常 収 入	515,067	455,138	622,970	616,602	643,739	619,740
勤 め 先 収 入	473,664	427,492	587,342	593,044	613,787	599,244
世 帯 主 収 入	431,276	385,793	505,874	493,267	515,581	522,577
定 期 収 入	355,612	347,350	413,359	417,599	411,500	413,001
臨 時 収 入	2,046	1,599	2,837	2,648	3,709	3,482
賞 与	73,618	36,843	89,678	73,020	100,371	106,094
配 偶 者 の 収 入	36,220	34,055	73,752	93,464	89,851	71,217
他 の 世 帯 員 収 入	6,167	7,644	7,716	6,312	8,355	5,450
事 業 ・ 内 職 収 入	10,056	1,947	4,474	761	3,043	414
家 賃 収 入	140	427	1,506	0	1,231	116
他 の 事 業 収 入	9,757	647	2,099	291	1,622	280
内 職 収 入	160	873	868	471	190	18
他 の 経 常 収 入	31,348	25,699	31,154	22,797	26,909	20,083
財 産 収 入	5,655	84	158	1,044	790	1,418
社 会 保 障 給 付	23,994	24,861	30,659	21,551	25,628	18,399
仕 送 り 金	1,699	755	337	201	491	266
特 別 収 入	6,153	7,704	10,257	7,497	6,881	6,307
受 贈 金	2,114	4,246	4,203	3,816	2,420	2,351
他 の 特 別 収 入	4,038	3,458	6,054	3,681	4,462	3,956
実 収 入 以 外 の 受 取	387,080	345,705	481,457	561,681	514,777	394,094
預 貯 金 引 出	317,349	291,376	408,019	405,901	412,036	298,057
保 険 金	2,317	1,629	6,004	6,781	3,903	2,013
有 価 証 券 売 却	0	0	0	0	0	0
土 地 家 屋 借 入 金	35	0	0	76,378	0	0
他 の 借 入 金	1,098	126	79	85	0	374
分 割 払 購 入 借 入 金	4,560	2,729	4,833	7,250	9,751	5,481
一 括 払 購 入 借 入 金	61,548	49,706	62,157	65,107	88,865	88,020
財 産 売 却	0	0	0	0	0	0
そ の 他	172	139	364	178	222	148
繰 入 金	76,862	55,653	70,546	60,773	154,393	111,222

資料：総務省統計局「家計調査年報」

※ 単位未満は、四捨五入のため、合計と一致しない場合がある。



# 115 市民生活

## (2) 支 出

(単位：円)

区 分	平成26年	平成27年	平成28年	平成29年	平成30年	令和元年
支 払	985,161	864,200	1,185,230	1,246,552	1,319,790	1,131,363
実 支 出	410,814	348,885	480,443	453,516	482,356	416,415
消費支出	322,088	267,964	365,973	340,490	356,763	294,867
食 料	69,379	65,279	81,389	79,563	83,935	71,275
住 居	34,274	40,058	29,783	15,653	20,350	32,688
光熱・水道	21,978	18,710	22,708	21,600	22,457	18,301
家具・家事用品	10,936	8,607	10,294	11,545	11,509	9,883
被服及び履物	18,023	15,777	15,855	16,701	15,167	13,881
保健医療	11,619	6,721	12,098	12,941	15,514	14,275
交通・通信	47,584	34,166	62,996	55,515	60,481	37,243
教 育	23,946	10,393	34,671	36,519	35,045	15,911
教養娯楽	35,485	28,040	41,524	33,867	37,285	30,806
その他の消費支出	48,865	40,212	54,656	56,585	55,022	50,603
非消費支出	88,726	80,921	114,470	113,026	125,593	121,548
直接税	42,809	32,724	50,980	47,683	57,233	54,385
社会保険料	45,901	48,187	63,453	65,120	68,322	67,153
他の非消費支出	16	9	37	223	37	11
実支出以外の支払	503,578	461,047	639,324	741,394	703,962	619,677
預貯金	412,486	381,532	510,626	504,926	513,876	491,112
保 険 料	17,717	15,384	21,636	22,453	27,441	37,746
有価証券購入	1,633	581	1,251	4,372	1,477	2,437
土地家屋借金返済	26,893	19,829	41,568	76,281	51,327	35,180
他の借金返済	1,543	1,080	1,789	497	2,312	2,520
分割払購入 借入金返済	2,346	2,669	4,335	2,974	9,269	3,179
一括払購入 借入金返済	34,557	32,497	50,336	38,334	46,154	45,260
財 産 購 入	4,607	7,170	7,147	91,339	51,642	0
そ の 他	1,796	304	637	218	462	2,243
繰 越 金	70,769	54,268	65,463	51,643	133,472	95,271
現 物 総 額	6,720	4,682	5,748	4,870	—	—
食 料	3,793	1,794	3,166	2,569	—	—
可 処 分 所 得	432,494	381,922	518,757	511,073	525,028	504,499
黒 字	110,406	113,958	152,784	170,583	168,264	209,632
黒 字 率 (%)	25.5	29.8	29.5	33.4	32.0	41.6
エンゲル係数 (%)	21.5	24.4	22.2	23.4	23.5	24.2

資料：総務省統計局「家計調査年報」

※ 単位未満は、四捨五入のため、合計と一致しない場合がある。

## 4 さいたま市・全国・東京都区部 消費者物価総合指数の動き

(平成27年平均=100)

年/年度/月	さいたま市			全 国			東京都区部		
	指数	変化率 (%)		指数	変化率 (%)		指数	変化率 (%)	
		対前月	対前年同月		対前月	対前年同月		対前月	対前年同月
平成25年平均	95.8	—	0.4	96.2	—	0.0	97.0	—	-0.5
26	99.1	—	2.8	99.2	—	2.7	99.3	—	2.3
27	100.0	—	0.9	100.0	—	0.8	100.0	—	0.7
28	99.7	—	-0.3	99.9	—	-0.1	99.8	—	-0.2
29	100.0	—	0.3	100.4	—	0.5	100.0	—	0.1
30	100.9	—	0.9	101.3	—	1.0	100.9	—	0.9
令和元年平均	101.5	—	0.5	101.8	—	0.5	101.7	—	0.8
平成25年度平均	95.7	—	0.0	96.1	—	-0.3	96.8	—	-0.7
26	99.7	—	3.1	99.8	—	2.9	99.8	—	2.6
27	100.0	—	0.2	100.0	—	0.2	100.0	—	0.1
28	99.7	—	-0.3	100.0	—	-0.1	99.8	—	-0.2
29	100.3	—	0.7	100.7	—	0.7	100.3	—	0.5
30	101.1	—	0.8	101.4	—	0.7	101.1	—	0.8
令和元年度平均	101.5	—	0.4	102.0	—	0.5	101.8	—	0.8
平成31年1月	101.3	0.1	0.6	101.5	0.1	0.2	101.3	0.1	0.5
2	101.3	0.0	0.5	101.5	0.0	0.2	101.4	0.1	0.6
3	101.2	-0.1	0.6	101.5	0.0	0.5	101.4	0.0	0.9
4	101.5	0.3	0.8	101.8	0.3	0.9	101.8	0.4	1.3
令和元年 5月	101.3	-0.2	0.8	101.8	0.0	0.7	101.6	-0.2	1.1
6	101.3	0.0	0.8	101.6	-0.1	0.7	101.6	0.0	1.1
7	101.2	-0.1	0.4	101.6	-0.1	0.5	101.5	-0.1	0.9
8	101.5	0.2	0.1	101.8	0.3	0.3	101.8	0.4	0.6
9	101.3	-0.1	0.2	101.9	0.1	0.2	101.8	-0.1	0.4
10	101.7	0.4	0.0	102.2	0.3	0.2	102.1	0.3	0.4
11	102.0	0.3	0.5	102.3	0.1	0.5	102.2	0.0	0.8
12	102.0	0.0	0.8	102.3	0.0	0.8	102.2	0.0	1.0
令和2年 1月	101.6	-0.4	0.3	102.2	-0.1	0.7	101.9	-0.3	0.6
2	101.4	-0.2	0.1	102.0	-0.2	0.4	101.8	-0.1	0.4
3	101.5	0.1	0.3	101.9	0.0	0.4	101.8	0.0	0.4

資料：消費者物価指数速報

※ 年平均・年度平均指数の変化率は、それぞれ対前年平均・対前年度平均である。

## 18 財 政

## 1 予算及び決算の推移

## (1) 一般会計

(単位：千円)

年 度	予 算		決 算		市民一人当たり 歳出決算額(円)
	当 初	最 終	歳 入	歳 出	
平成27年度	64,600,000	69,133,253	68,555,491	64,363,861	322,011
28年度	63,600,000	65,935,941	66,470,057	61,665,074	309,830
29年度	64,300,000	66,321,540	67,648,225	61,463,017	310,637
30年度	64,300,000	69,027,738	69,576,084	64,826,889	328,665
令和元年度	66,500,000	70,184,988	69,581,890	64,217,506	327,268
令和2年度	64,000,000	×	×	×	×

資料：財政課

※ 人口は、各年度末総人口を用いた。

## (2) 特別会計

(単位：千円)

年 度	予 算		決 算		市民一人当たり 歳出決算額(円)
	当 初	最 終	歳 入	歳 出	
平成27年度	32,720,000	33,060,162	32,035,918	31,792,429	159,057
28年度	32,620,000	33,287,062	32,307,980	31,878,623	160,171
29年度	33,900,000	34,576,413	32,255,642	31,865,796	161,051
30年度	28,630,000	29,604,435	28,411,824	27,688,430	140,377
令和元年度	24,160,000	24,727,794	23,780,069	23,597,278	120,257
令和2年度	23,368,000	×	×	×	×

資料：財政課

※ 人口は、各年度末総人口を用いた。

2 税収の状況

(単位：千円、%)

区 分	平成28年度		平成29年度		平成30年度		令和元年度	
	額	構成比	額	構成比	額	構成比	額	構成比
総 額	30,105,613	100.0	30,432,660	100.0	30,798,404	100.0	31,116,750	100.0
市 民 税	14,114,604	46.9	14,260,122	46.9	14,708,134	47.7	14,628,167	47.0
固定資産税	12,307,894	40.9	12,570,440	41.3	12,522,891	40.7	12,908,990	41.5
軽自動車税	435,837	1.4	458,085	1.5	480,183	1.6	509,060	1.6
たばこ税	1,491,940	5.0	1,370,384	4.5	1,316,418	4.3	1,267,098	4.1
都市計画税	1,755,338	5.8	1,773,629	5.8	1,770,778	5.7	1,803,435	5.8

資料：財政課

# 119 財政

## 3 一般会計歳入歳出決算

### (1) 歳入

(単位：千円、%)

区 分	平成28年度		平成29年度		平成30年度		令和元年度	
	額	構成比	額	構成比	額	構成比	額	構成比
総 額	66,470,057	100.0	67,648,225	100.0	69,576,084	100.0	69,581,890	100.0
市 税	30,105,613	45.3	30,432,660	45.0	30,798,404	44.3	31,116,750	44.7
地 方 譲 与 税	691,092	1.0	848,303	1.3	694,538	1.0	644,836	0.9
利 子 割 交 付 金	24,535	0.0	39,144	0.1	39,016	0.1	20,153	0.0
配 当 割 交 付 金	101,956	0.2	134,229	0.2	108,324	0.2	131,301	0.2
株 式 等 譲 渡 金	61,982	0.1	146,387	0.2	99,524	0.1	79,235	0.1
地 方 消 費 税 金	3,131,467	4.7	3,296,364	4.9	3,702,729	5.3	3,564,359	5.1
ゴ ル フ 場 利 用 税 金	72,052	0.1	74,926	0.1	76,163	0.1	71,429	0.1
自 動 車 取 得 税 金	217,068	0.3	332,944	0.5	294,533	0.4	145,177	0.2
環 境 性 能 割 交 付 金	—	—	—	—	—	—	43,282	0.1
地 方 特 例 交 付 金	120,699	0.2	131,199	0.2	138,928	0.2	420,861	0.6
地 方 交 付 税	5,639,798	8.5	5,199,616	7.7	4,927,738	7.1	5,253,301	7.6
交 通 安 全 対 策 金	32,585	0.1	32,008	0.0	29,544	0.0	28,301	0.1
分 担 金 担 及 び 金	780,297	1.2	757,624	1.1	852,530	1.2	552,547	0.8
使 手 用 料 数 及 び 料	857,875	1.3	833,015	1.2	820,443	1.2	807,792	1.2
国 庫 支 出 金	10,028,465	15.1	10,112,953	14.9	9,620,210	13.8	10,292,188	14.8
県 支 出 金	3,928,306	5.9	4,077,621	6.0	4,170,228	6.0	4,752,399	6.8
財 産 収 入	223,067	0.3	128,340	0.2	367,331	0.5	124,942	0.2
寄 附 金	59,679	0.1	69,987	0.1	41,234	0.1	26,231	0.0
繰 入 金	73,835	0.1	54,110	0.1	77,166	0.1	845,362	1.2
繰 越 金	4,191,630	6.3	4,804,983	7.1	6,185,208	8.9	4,749,196	6.8
諸 収 入	2,936,856	4.4	2,947,212	4.4	3,020,993	4.3	3,762,648	5.4
市 債	3,191,200	4.8	3,194,600	4.7	3,511,300	5.1	2,149,600	3.1
自 主 財 源 比 率	59.0%		59.2%		60.6%		60.3%	
依 存 財 源 比 率	41.0%		40.8%		39.4%		39.7%	

資料：財政課

(2) 歳 出		(単位：千円、%)							
区 分	平成28年度		平成29年度		平成30年度		令和元年度		
	額	構成比	額	構成比	額	構成比	額	構成比	
総 額	61,665,074	100.0	61,463,018	100.0	64,826,889	100.0	64,217,506	100.0	
議 会 費	426,658	0.7	427,730	0.7	431,110	0.7	430,628	0.7	
総 務 費	6,890,050	11.2	6,574,078	10.7	8,362,519	12.9	8,834,403	13.8	
民 生 費	26,073,688	42.3	25,933,644	42.2	26,518,677	40.9	27,276,966	42.5	
衛 生 費	5,365,192	8.7	4,770,490	7.8	5,232,207	8.1	4,716,756	7.3	
労 働 費	388,597	0.6	396,436	0.6	387,205	0.6	387,975	0.6	
農 林 水 産 業 費	1,022,460	1.7	1,140,465	1.9	1,182,873	1.8	1,163,515	1.8	
商 工 費	1,504,037	2.4	1,618,852	2.6	1,668,840	2.6	1,998,552	3.1	
土 木 費	6,208,491	10.1	6,807,862	11.1	7,587,854	11.7	6,510,521	10.1	
消 防 費	2,671,952	4.3	2,675,997	4.3	2,626,739	4.0	2,481,795	3.9	
教 育 費	6,594,758	10.7	6,403,662	10.4	6,293,782	9.7	6,119,983	9.5	
公 債 費	4,519,191	7.3	4,713,802	7.7	4,535,083	7.0	4,296,412	6.7	

資料：財政課

# 121 財政

## 4 特別会計歳入歳出決算

(単位：千円)

区 分	平成28年度		平成29年度		平成30年度		令和元年度	
	歳 入	歳 出	歳 入	歳 出	歳 入	歳 出	歳 入	歳 出
総 額	32,307,980	31,878,623	32,255,642	31,865,796	28,411,824	27,688,430	23,780,069	23,597,278
国民健康保険	24,442,952	24,442,951	23,819,288	23,819,288	19,979,467	19,979,467	19,319,659	19,319,659
下水道	3,606,302	3,606,302	3,566,982	3,566,982	3,584,368	3,253,649	—	—
公共用地先行取得	91,973	91,973	41,555	41,555	41,477	41,477	7,791	7,791
駐車場事業	87,932	87,932	80,473	80,473	80,945	80,945	15,873	15,873
老人保健	—	—	—	—	—	—	—	—
熊谷都市計画事業 土地区画整理事業	1,667,926	1,270,204	2,214,893	1,856,663	2,139,220	1,776,891	1,796,449	1,647,597
(籠原中央第一土地 区画整理事業)	315,499	187,387	498,413	498,413	298,576	274,860	157,917	157,916
(上石第一土地 区画整理事業)	347,207	281,107	427,453	367,679	377,468	262,058	523,080	441,314
(上之土地 区画整理事業)	1,005,220	801,710	1,289,027	990,571	1,463,176	1,239,973	1,115,452	1,048,367
農業集落排水事業	387,598	387,598	404,885	404,885	386,797	386,797	370,236	370,236
後期高齢者医療	2,023,297	1,991,663	2,127,566	2,095,950	2,199,550	2,169,204	2,270,061	2,236,122

資料：財政課

5 普通会計（歳出）性質別決算

(単位：千円、%)

区 分	平成28年度		平成29年度		平成30年度		令和元年度	
	額	構成比	額	構成比	額	構成比	額	構成比
総 額	61,800,799	100.0	61,604,197	100.0	64,949,607	100.0	64,617,772	100.0
経 常 的 経 費	46,435,025	75.2	45,834,255	74.4	46,776,835	72.1	51,678,216	80.0
人 件 費	11,420,139	18.5	11,171,245	18.1	11,244,216	17.3	11,472,448	17.8
(うち職員給)	7,567,923	12.2	7,510,705	12.2	7,596,358	11.7	7,674,992	11.9
扶 助 費	16,435,430	26.6	16,773,890	27.2	16,597,288	25.6	17,519,494	27.1
公 債 費	4,611,164	7.5	4,755,357	7.7	4,576,560	7.0	4,304,203	6.7
物 件 費	8,054,420	13.0	7,745,950	12.6	8,153,287	12.6	8,555,957	13.2
維持補修費	597,756	1.0	528,102	0.9	701,311	1.1	677,837	1.0
補 助 費 等	5,316,116	8.6	4,859,711	7.9	5,504,173	8.5	9,148,277	14.2
投 資 的 経 費	5,150,567	8.3	5,340,407	8.7	6,097,864	9.4	4,736,105	7.3
普通建設事業費	5,150,567	8.3	5,340,407	8.7	6,097,864	9.4	4,613,637	7.1
(うち補助)	1,927,088	3.1	1,841,672	3.0	1,811,777	2.8	2,058,410	3.2
(うち単独)	3,223,479	5.2	3,498,735	5.7	4,286,087	6.6	2,555,227	4.0
災害復旧事業費	0	0.0	0	0.0	0	0.0	122,468	0.2
そ の 他	10,215,207	16.5	10,429,535	16.9	12,074,908	18.5	8,203,451	12.6
積 立 金	507,361	0.8	1,021,955	1.7	2,235,532	3.4	136,892	0.2
投資及び出資金	2,288	0.0	2,298	0.0	2,283	0.0	16,373	0.0
貸 付 金	1,070,612	1.7	1,061,439	1.7	1,062,022	1.6	1,058,610	1.6
繰 出 金	8,634,946	14.0	8,343,843	13.5	8,775,071	13.5	6,991,576	10.8

資料：財政課

※ 普通会計とは、一般会計に企業会計以外の特別会計(公共用地先行取得+下水道都市下水路事業+土地区画整理事業の一部)を合算したものをいう。



## 123 財政

### 6 市債の借入残高

(単位：千円)

区 分	平成28年度末	平成29年度末	平成30年度末	令和元年度末
一 般 会 計	37,414,570	36,145,699	35,321,474	33,332,167
財 務 省	20,875,847	19,827,768	18,929,811	18,099,564
旧郵政公社(郵貯・簡保)	1,540,040	1,150,608	823,945	676,976
地方公共団体金融機構	5,047,373	4,398,323	3,806,623	3,273,693
埼 玉 県	362,050	239,920	128,290	60,870
市 中 銀 行	3,525,917	4,829,132	6,215,171	6,384,768
市 農 協	150,905	70,553	121,281	118,879
そ の 他	5,912,438	5,629,395	5,296,353	4,717,417
特 別 会 計	18,483,737	17,509,264	16,544,167	1,232,993
財 務 省	4,873,134	4,619,468	4,351,865	689,581
旧郵政公社(郵貯・簡保)	5,705,050	5,196,928	4,687,622	—
地方公共団体金融機構	7,168,469	7,126,217	6,951,064	528,548
埼 玉 県	—	—	—	—
市 中 銀 行	216,183	152,731	250,199	—
市 農 協	—	—	—	—
そ の 他	520,901	413,920	303,417	14,864
水 道 事 業 会 計	11,587,596	11,178,327	10,875,579	10,699,252
財 務 省	6,196,598	5,866,110	5,522,115	5,188,121
旧郵政公社(郵貯・簡保)	—	—	—	—
地方公共団体金融機構	5,086,359	5,108,850	5,225,383	5,444,258
市 中 銀 行	236,345	151,905	93,611	49,556
市 農 協	68,294	51,462	34,470	17,317
そ の 他	—	—	—	—
下 水 道 事 業 会 計				14,370,962
財 務 省				3,391,341
旧郵政公社(郵貯・簡保)				4,254,179
地方公共団体金融機構				6,348,515
市 中 銀 行				376,927
市 農 協				—
そ の 他				—

資料：財政課、経営課

7 市有財産  
 (1) 市有財産  
 各年3月31日現在

区 分	土地 (㎡)	建物 (㎡)	有価証券及び 出資による権 利 (千円)	基金 (千円)
平成30年	3,981,070	559,241	499,830	19,624,393
31	3,979,443	561,105	499,830	21,788,993
令和2年	3,858,594	552,934	498,140	21,080,547

資料：施設マネジメント課

(2) 土地・建物  
 各年3月31日現在

財 産 区 分	平成30年		平成31年		令和2年	
	土地 (㎡)	建物 (㎡)	土地 (㎡)	建物 (㎡)	土地 (㎡)	建物 (㎡)
総 数	3,981,070	559,241	3,979,443	561,105	3,858,594	552,934
行 政 財 産	3,728,121	558,077	3,729,218	560,094	3,605,900	551,923
公用財産	151,543	54,825	152,269	57,409	151,938	57,408
本庁舎	53,018	25,404	53,018	25,404	53,018	25,404
消防施設	11,883	7,907	11,883	7,907	11,883	7,907
その他の施設	86,642	21,514	87,368	24,098	87,037	24,097
公共用財産	3,576,578	503,252	3,576,949	502,685	3,453,962	494,515
小学校	613,876	164,806	613,876	164,129	619,374	164,129
中学校	444,584	121,593	444,584	121,593	444,070	121,593
高等学校	—	—	—	—	—	—
保育所	28,601	6,652	28,601	6,652	28,601	6,652
公営住宅	73,795	48,172	73,795	47,936	71,262	46,784
公園	1,325,350	10,153	1,325,934	10,153	1,326,160	10,158
その他の施設	1,090,372	151,876	1,090,159	152,222	964,495	145,199
普 通 財 産	252,949	1,164	250,225	1,011	252,694	1,011

資料：施設マネジメント課

## 19 選挙

## 1 各種選挙結果状況

## (1) 衆議院議員総選挙(小選挙区選出議員選挙)

執行年月日		当日 有権者数	投票者数	不在・ 期日前・ 在外	投票率 (%)	男	女
旧熊谷市	平成12年 6月25日	122,421	74,184	5,091	60.60	60.63	60.56
	15年11月 9日	124,025	65,593	6,750	52.89	53.85	51.94
	17年 9月11日	124,753	80,766	10,254	64.74	64.76	64.72
旧大里町	平成12年 6月25日	6,231	4,288	240	68.82	68.94	68.69
	15年11月 9日	6,514	3,730	255	57.26	58.21	56.33
	17年 9月11日	6,689	4,494	425	67.18	67.49	66.88
旧妻沼町	平成12年 6月25日	22,815	14,640	1,063	64.17	64.59	63.75
	15年11月 9日	22,905	12,570	1,200	54.88	56.40	53.37
	17年 9月11日	22,830	15,138	1,753	66.31	66.90	65.72
旧江南町	平成12年 6月25日	9,623	5,743	441	59.68	61.05	58.37
	15年11月 9日	9,693	5,130	650	52.92	54.05	51.83
	17年 9月11日	9,764	6,505	839	66.62	66.89	66.36
平成21年 8月30日		165,641	111,722	19,672	67.45	68.26	66.64
平成24年12月16日		165,530	96,658	16,807	58.39	59.47	57.34
平成26年12月14日		165,077	88,103	18,473	53.37	54.61	52.16
平成29年10月22日		167,756	89,895	27,361	53.59	54.40	52.77

資料：選挙管理委員会

## (2) 参議院議員通常選挙 (選挙区選出議員選挙)

執行年月日		当日 有権者数	投票者数	不在・ 期日前・ 在外	投票率 (%)	男	女
旧熊谷市	平成13年 7月29日	123,259	62,044	7,273	50.34	51.08	49.59
	15年10月26日※	123,980	29,215	2,640	23.56	25.62	21.53
	16年 7月11日	124,241	61,199	7,814	49.26	50.74	47.80
旧大里町	平成13年 7月29日	6,325	3,536	291	55.91	56.09	55.73
	15年10月26日※	6,507	1,752	96	26.92	28.06	25.81
	16年 7月11日	6,521	3,416	335	52.38	53.60	51.19
旧妻沼町	平成13年 7月29日	22,852	12,355	1,473	54.07	54.89	53.26
	15年10月26日※	22,906	6,584	543	28.74	30.57	26.93
	16年 7月11日	22,897	10,475	1,398	45.75	47.14	44.37
旧江南町	平成13年 7月29日	9,615	5,010	582	52.11	53.00	51.25
	15年10月26日※	9,693	2,583	410	26.65	28.63	24.72
	16年 7月11日	9,706	5,012	753	51.64	53.16	50.15
	平成19年 7月29日	165,454	87,792	14,393	53.06	54.39	51.74
	22年 7月11日	165,732	87,442	16,585	52.76	54.42	51.12
	25年 7月21日	165,252	79,587	18,209	48.16	49.92	46.44
	28年 7月10日	167,973	83,562	22,018	49.75	50.92	48.60
	令和 元年 7月21日	166,120	72,640	22,127	43.73	45.19	42.28
	元年10月27日※	166,528	33,099	8,594	19.88	21.05	18.71

資料：選挙管理委員会

※ は補欠選挙

127 選挙

(3) 埼玉県知事選挙

執行年月日			当日 有権者数	投票者数	不在・ 期日前	投票率 (%)	投票率	
							男	女
旧熊谷市	平成 8年	6月23日	116,812	37,927	1,123	32.47	32.99	31.95
	12年	6月25日	120,445	73,972	5,012	61.42	61.59	61.24
	15年	8月31日	122,251	39,743	2,714	32.51	33.55	31.49
旧大里町	平成 8年	6月23日	5,593	3,072	67	54.93	53.14	56.66
	12年	6月25日	6,228	4,283	240	68.77	68.78	68.76
	15年	8月31日	6,476	2,677	127	41.34	41.92	40.76
旧妻沼町	平成 8年	6月23日	21,724	9,309	…	42.85	42.43	43.27
	12年	6月25日	22,575	14,608	1,050	64.71	65.21	64.22
	15年	8月31日	22,720	9,238	763	40.66	40.86	40.47
旧江南町	平成 8年	6月23日	9,194	4,049	107	44.04	45.00	43.12
	12年	6月25日	9,585	5,727	438	59.75	61.09	58.48
	15年	8月31日	9,664	3,704	310	38.33	39.07	37.61
	平成19年	8月26日	163,792	44,564	5,992	27.21	28.50	25.93
	23年	7月31日	164,092	39,137	6,272	23.85	24.62	23.10
	27年	8月9日	163,030	42,168	8,839	25.87	26.96	24.79
	令和元年	8月25日	164,555	53,032	15,060	32.23	33.53	30.94

資料：選挙管理委員会

## (4) 埼玉県議会議員一般選挙

執行年月日			当日 有権者数	投票者数	不在・ 期日前	投票率 (%)	投票率	
							男	女
旧熊谷市	平成 7年 4月 9日		115,604	46,049	1,058	39.83	39.30	40.36
	11年 4月11日		119,703	58,135	2,545	48.57	47.94	49.18
	15年 4月13日		121,793	55,239	3,213	45.35	44.35	46.34
旧大里町	平成 7年 4月 9日		5,429	2,865	70	52.77	52.48	53.06
	11年 4月11日		6,026	3,515	130	58.33	58.36	58.30
	15年 4月13日		6,453	3,397	171	52.64	51.17	54.10
旧妻沼町	平成 7年 4月 9日		21,431	11,018	…	51.41	50.79	52.02
	11年 4月11日		22,364	11,975	559	53.55	53.20	53.89
	15年 4月13日		22,620	11,184	618	49.44	48.83	50.05
旧江南町	平成 7年 4月 9日		8,966	3,119	131	34.79	36.16	33.46
	11年 4月11日		無投票					
	15年 4月13日		9,565	2,960	249	30.95	32.73	29.22
	平成19年 4月 8日		164,017	79,389	6,225	48.40	48.06	48.74
	23年 4月10日		164,599	68,570	8,267	41.66	41.84	41.48
	27年 4月12日		162,643	67,383	11,831	41.43	41.68	41.18
	31年 4月 7日		無投票					

資料：選挙管理委員会

## (5) 市(町・村)長選挙

執行年月日		当日 有権者数	投票者数		不在・ 期日前	投票率 (%)	投票率	
							男	女
旧熊谷市	平成 2年 7月 8日	無	投票					
	6年 7月 10日	114,958	47,819	1,230	41.60	40.68	42.50	
	10年 7月 12日	無	投票					
	14年 7月 7日	121,887	39,614	2,178	32.50	32.36	32.64	
旧大里町	平成 2年 12月 23日	5,332	4,916	…	92.20	91.02	93.33	
	6年 12月 18日	5,442	4,672	99	85.85	83.80	87.87	
	10年 12月 20日	6,026	4,708	…	78.13	75.76	80.45	
	14年 12月 22日	6,440	4,991	288	77.50	75.95	79.03	
旧妻沼町	平成 3年 1月 27日	20,311	17,051	…	83.95	81.45	86.40	
	7年 1月 22日	無	投票					
	11年 1月 24日	22,420	14,307	536	63.81	62.17	65.44	
	15年 1月 26日	22,716	13,701	731	60.31	59.06	61.55	
旧江南町	平成 4年 11月 15日	無	投票					
	8年 11月 17日	無	投票					
	12年 11月 12日	9,526	7,180	456	75.37	75.17	75.57	
	16年 11月 14日	9,676	6,007	564	62.08	60.57	63.56	
平成 17年 11月 6日		無	投票					
21年 10月 25日		164,378	61,221	7,855	37.24	37.40	37.09	
25年 10月 27日		163,848	53,734	9,335	32.80	33.09	32.51	
29年 10月 29日		無	投票					

資料：選挙管理委員会

## (6) 市(町・村) 議会議員一般選挙

	執行年月日	当日 有権者数	投票者数		投票率 (%)	男	女
				不在・ 期日前			
旧熊谷市	平成 3年 4月 21日	108,943	74,867	1,817	68.72	65.46	71.92
	6年 7月 10日※	114,958	47,734	1,196	41.52	40.60	42.44
	7年 4月 23日	115,599	70,617	1,920	61.09	58.29	63.85
	11年 4月 25日	119,662	70,718	4,155	59.10	56.79	61.38
	15年 4月 27日	121,793	62,832	4,947	51.59	49.71	53.44
旧大里町	平成 2年 12月 23日※	無 投票					
	3年 9月 29日	5,324	4,847	…	91.04	89.75	92.29
	7年 10月 1日	5,508	5,044	134	91.58	90.42	92.70
	11年 10月 3日	6,136	5,244	227	85.46	83.50	87.39
	15年 9月 28日	6,471	5,185	294	80.13	78.20	82.03
旧妻沼町	平成 3年 4月 21日	20,314	17,390	…	85.61	83.38	87.79
	7年 4月 23日	21,441	17,017	…	79.37	76.85	81.85
	11年 4月 25日	22,372	16,819	861	75.18	72.88	77.45
	15年 4月 27日	22,624	16,368	1,118	72.35	70.01	74.66
旧江南町	平成 3年 2月 17日	8,262	7,216	270	87.34	85.44	89.18
	4年 11月 15日※	8,608	3,638	84	42.26	42.50	42.03
	7年 2月 19日	無 投票					
	8年 11月 17日※	…	…	…	…	…	…
	11年 2月 14日	9,518	7,444	409	78.20	77.37	79.01
	15年 2月 16日	9,530	7,132	665	74.84	72.56	77.04
	平成 19年 4月 22日	163,381	95,321	9,461	58.34	56.71	59.95
	21年 10月 25日※	164,378	61,207	7,852	37.24	37.39	37.08
	23年 4月 24日	163,705	82,579	11,598	50.44	49.38	51.49
	25年 10月 27日※	163,848	53,705	9,325	32.78	33.07	32.49
	27年 4月 26日	162,540	76,218	14,670	46.89	46.08	47.69
	31年 4月 21日	163,970	74,445	17,120	45.40	44.60	46.19

資料：選挙管理委員会

※ は補欠選挙



2 投票区別選挙人名簿登録者数  
 令和2年9月1日現在（定時登録）

投票区	投票区名	計	男	女
	総 数	165,842	82,621	83,221
1	本 町 ・ 宮 町	1,339	635	704
2	星 川	1,173	606	567
3	銀 座 北	3,351	1,699	1,652
4	筑 波 ・ 末 広	1,430	709	721
5	銀 座 南	4,360	2,135	2,225
6	荒 川	3,606	1,769	1,837
7	本 石	1,484	753	731
8	石 原	2,673	1,269	1,404
9	上 石	4,831	2,387	2,444
10	箱 田	2,281	1,090	1,191
11	肥 塚	5,424	2,653	2,771
12	成 田	4,962	2,442	2,520
13	大 幡 北	3,229	1,547	1,682
14	佐 谷 田	5,271	2,634	2,637
15	久 下 ・ 太 井	5,330	2,649	2,681
16	玉 井	4,749	2,341	2,408
17	大 麻 生	5,427	2,662	2,765
18	中 条	3,817	1,864	1,953
19	奈 良	4,754	2,330	2,424
20	別 府	5,739	2,865	2,874
21	三 尻	2,701	1,529	1,172
22	吉 岡	5,177	2,627	2,550
23	星 宮	1,295	652	643
24	曙 町	2,790	1,452	1,338
25	荒 川 東	2,675	1,352	1,323
26	富 士 見	4,495	2,198	2,297
27	籠 原 東	4,738	2,313	2,425
28	新 堀	4,249	2,179	2,070
29	久 保 島	3,446	1,687	1,759
30	中 西	1,263	631	632
31	大 原	5,091	2,498	2,593
32	大 幡 南	5,796	2,856	2,940
33	籠 原 西	3,934	2,002	1,932
34	拾 六 間	4,839	2,502	2,337

2 投票区別選挙人名簿登録者数（つづき）  
令和2年9月1日現在（定時登録）

投票区	投票区名	計	男	女
35	大里1	2,643	1,357	1,286
36	大里2	1,474	736	738
37	大里3	1,143	557	586
38	大里4	1,836	932	904
39	妻沼1	3,226	1,596	1,630
40	妻沼2	2,763	1,374	1,389
41	弥藤吾	1,882	966	916
42	男沼1	1,541	751	790
43	男沼2	340	171	169
44	太田	2,890	1,468	1,422
45	長井1	2,478	1,201	1,277
46	長井2	1,763	890	873
47	長井3	1,747	896	851
48	秦	2,346	1,170	1,176
49	江南1	1,169	585	584
50	江南2	1,258	636	622
51	江南3	1,266	611	655
52	江南4	1,656	806	850
53	江南5	2,483	1,249	1,234
54	江南6	2,219	1,152	1,067

資料：選挙管理委員会

指定文化財一覧（令和2年3月31日現在）

種 別	種 類	略 号
有形文化財	建造物	有・建
	絵画	有・絵
	工芸品	有・工
	彫刻	有・彫
	書跡・典籍・古文書	有・古
	考古資料	有・考
	歴史資料	有・歴
無形文化財		無形
民俗文化財	有形民俗文化財	有民
	無形民俗文化財	無民
記念物	史跡	記・史
	名勝	記・名
	天然記念物	記・天
	旧跡	記・旧

資料: 江南文化財センター

	No.	種別・種類	名 称	所在地	所有者(管理者)	時 代	指定年月日
国	1	有・建	歆喜院 聖天堂	妻沼	歆喜院	江戸	(県指定) S34.3.20 S59.12.28 (国宝指定) H23.7.9
国	2	有・建	平山家住宅	樋春	個人	江戸	S46.6.22
国	3	有・建	歆喜院 貴惣門	妻沼	歆喜院	江戸	(県指定) S47.3.28 H14.5.23
国	4	有・絵	絹本着色阿弥陀聖衆来迎図	上中条	常光院(県立博物館貸出)	鎌倉	(県指定) S45.3.30 H25.6.19
国	5	有・工	錫杖	妻沼	歆喜院	平安	(旧国宝) T3.4.17 S25.8.29
国	6	有・考	瓦塔 瓦堂 附 須恵器2箇・土師器21箇	船木台	埼玉県	平安	(県指定) S62.3.24 H6.6.28
国	7	記・史	宮塚古墳	広瀬	個人(熊谷市教育委員会)	古墳後期	S31.5.15
国	8	記・史	幡羅官衙遺跡群 幡羅官衙遺跡 西別府祭祀遺跡	西別府	湯殿神社 熊谷市	古墳後期(飛鳥)～平安	H30.2.13
県	9	有・建	龍泉寺の観音堂	善ヶ島	龍泉寺	江戸初期	S34.3.20
県	10	有・建	雷電神社本殿 付扉一組(2枚)	上之	上之村神社	桃山～江戸初期	S41.3.8
県	11	有・建	上之村神社本殿	上之	上之村神社	江戸初期	S41.3.8
県	12	有・建	諏訪神社本殿	上新田	諏訪神社	江戸	H28.3.15
県	13	有・絵	松岡格天井画 渡辺崋山筆	三ヶ尻	龍泉寺	江戸	S30.11.1
県	14	有・絵	紙本淡彩双雁図	三ヶ尻	龍泉寺(県立博物館寄託)	江戸	S35.3.1
県	15	有・工	紵絲斗帳	さいたま市	歆喜院(県立博物館寄託)	明(中国)	S34.3.20

	No.	種別・種類	名 称	所在地	所有者 (管理者)	時 代	指定年月日
県	16	有・工	鱒口	さいたま市	歓喜院(県立博物館寄託)	室町	S36.3.1
県	17	有・工	太刀	さいたま市	個人(県立博物館寄託)	鎌倉後期	S39.3.27
県	18	有・古	龍泉寺本訪謁録	三ヶ尻	龍泉寺	江戸	S30.11.1
県	19	有・考	板石塔婆	妻沼	熊谷市	鎌倉	S40.3.16
県	20	有・考	関山式土器 8点	船木台	埼玉県	縄文	S51.3.30
県	21	有・考	鏝塚古墳出土土器 一括	千代	熊谷市(熊谷市教育委員会)	古墳	S63.2.26
県	22	有・考	嘉禄三年銘板石塔婆	千代	熊谷市(熊谷市教育委員会)	鎌倉	H2.3.28
県	23	有・考	安貞二年銘板石塔婆	樋春	真光寺	鎌倉	H2.3.28
県	24	有・考	寛喜二年銘板石塔婆	千代	熊谷市(熊谷市教育委員会)	鎌倉	H2.3.28
県	25	有・考	平林寺遺跡住居跡出土土器 9箇	船木台	埼玉県	古墳	H3.3.11
県	26	有・考	八王子遺跡出土須恵器 2箇 付 土師器 4箇	船木台	埼玉県	古墳	H3.3.11
県	27	有・考	飾馬埴輪 伝児玉町出土 1体	船木台	埼玉県	古墳	H3.3.11
県	28	有・考	中砂遺跡出土旧石器 一括	船木台	埼玉県	旧石器	H5.3.10
県	29	有・考	赤城遺跡出土祭祀関係遺物 一括	船木台	埼玉県	縄文	H5.3.10
県	30	有・考	大刀埴輪 黒田一七号古墳出土 1点	船木台	埼玉県	古墳	H5.3.10
県	31	有・考	白草遺跡出土旧石器 一括	船木台	埼玉県	旧石器	H6.3.16
県	32	有・考	雅楽谷遺跡出土土器 15点	船木台	埼玉県	縄文	H6.3.16
県	33	有・考	花ノ木遺跡住居跡出土遺物 一括	船木台	埼玉県	平安	H7.3.17
県	34	有・考	広木上宿遺跡出土金属製小型宝塔 5基 小型持蓮華 5基 付 漆箱残欠	船木台	埼玉県	中世	H7.3.17
県	35	有・考	大光寺裏遺跡出土中世陶磁器等遺物 8点	船木台	埼玉県	中世	H9.3.18
県	36	有・考	西久保遺跡出土旧石器 一括	船木台	埼玉県	旧石器	H10.3.17
県	37	有・考	横間栗遺跡再葬墓出土遺物 一括	千代	熊谷市(熊谷市教育委員会)	弥生中期	H11.3.19
県	38	有・考	西別府祭祀遺跡出土品 一括	千代	熊谷市(熊谷市教育委員会)	飛鳥～平安	H23.3.18
県	39	記・史	別府氏墓	西別府	安楽寺	室町	S11.3.31
県	40	記・史	別府城跡	東別府	東別府神社	平安～室町	S16.3.31

	No.	種別・種類	名 称	所在地	所有者 (管理者)	時 代	指定年月日
県	41	記・史	中条氏館跡	上中条	常光院	平安～鎌倉	S26.3.31
県	42	記・史	塩古墳群	塩	熊谷市 他	古墳	S35.3.1 (追加指定) H4.3.11
県	43	記・史	甲山古墳	青山	個人	古墳	H1.3.17
県	44	記・史	とうかん山古墳	箕輪	保安寺	古墳	H1.3.17
県	45	記・天	元荒川ムサシトミヨ生息地	久下・ 佐谷田	熊谷市		H3.3.15 (追加指定) H8.3.19
県	46	記・旧	吉田市右衛門墓	下奈良	個人(集福寺)	江戸	S36.9.1
県	47	記・旧	奥原晴湖墓	上之	龍淵寺	大正	S36.9.1
県	48	記・旧	秩父道志るべ	石原	熊谷市	江戸	S36.9.1
県	49	記・旧	忍領石標	石原	(熊谷市)	江戸	S38.8.27
県	50	記・旧	根岸友山墓	青山	個人	明治	S15.3.31 (指定替) S36.9.1
市	51	有・建	文殊寺仁王門	野原	文殊寺	江戸	S32.10.18
市	52	有・建	柴田家書院	上新田	個人	江戸	S32.10.18
市	53	有・建	四脚門	妻沼	歆喜院	江戸	S37.8.30
市	54	有・建	根岸家長屋門	青山	個人	江戸中期	S54.5.14
市	55	有・建	青山神社本殿	青山	青山神社	江戸	S54.5.14
市	56	有・建	上之村神社鳥居	上之	上之村神社	江戸	H9.11.3
市	57	有・建	赤城久伊豆神社本殿	石原	赤城久伊豆神社	江戸	H30.3.30
市	58	有・建	常光院本堂	上中条	常光院	江戸	H30.3.30
市	59	有・絵	直実拳扇の図	桜木町	熊谷市(市立熊谷図書館)	江戸	S29.11.3
市	60	有・絵	野道	高柳	個人		S29.11.3
市	61	有・絵	河童	高柳	個人	昭和	S29.11.3
市	62	有・絵	風景	高柳	個人	大正	S29.11.3
市	63	有・絵	丘と水田	高柳	個人	昭和	S29.11.3
市	64	有・絵	大学構内	高柳	個人	大正	S29.11.3
市	65	有・絵	裸婦	高柳	個人	大正	S29.11.3

	No.	種別・種類	名 称	所在地	所有者 (管理者)	時 代	指定年月日
市	66	有・絵	尾瀬沼	久保島	個人	昭和	S29.11.3
市	67	有・絵	水田	久保島	個人	昭和	S29.11.3
市	68	有・絵	垂楊桃花の図	上之	個人	明治	S29.11.3
市	69	有・絵	春江群牛の図	中西	個人	明治	S29.11.3
市	70	有・絵	溪山春色の図	河原町	個人	明治	S29.11.3
市	71	有・絵	桐戸の絵	上中条	常光院	江戸	S29.11.3
市	72	有・絵	芭蕉大和上りの図	三ヶ尻	個人	江戸	S30.11.3
市	73	有・絵	絵手本	三ヶ尻	個人	江戸	S30.11.3
市	74	有・絵	黒馬図	上川上	伊弉諾神社	江戸	S31.11.3
市	75	有・絵	蒼松錦鶏の図	平塚新田	個人	江戸	S31.11.3
市	76	有・絵	業平東下りの図	東別府	香林寺	江戸	S33.11.3
市	77	有・絵	釈迦聞経の図	本石	個人	室町	S33.11.3
市	78	有・絵	釈迦	本石	個人	鎌倉	S33.11.3
市	79	有・絵	水鳥の図	石原	個人	江戸	S34.11.3
市	80	有・絵	三山馬元欽山水画幅	玉井	個人	清(中国)	S34.11.3
市	81	有・絵	すき髪	久保島	個人	明治	S34.11.3
市	82	有・絵	山水画	村岡	個人	明治	S35.11.3
市	83	有・絵	能護寺内陣格天井の絵画	永井太田	能護寺	江戸	S37.8.30
市	84	有・絵	八幡神社古絵図	妻沼	個人	江戸中期	S37.8.30
市	85	有・絵	天海像	上中条	常光院	江戸	S37.11.3
市	86	有・絵	家康像	上中条	常光院	江戸	S37.11.3
市	87	有・絵	不動明王	太井	福聚院	鎌倉	S37.11.3
市	88	有・絵	乞食	桜木町	熊谷市(市立熊谷図書館)	明治	S37.11.3
市	89	有・絵	小春日和り	桜木町	熊谷市(市立熊谷図書館)	昭和	S37.11.3
市	90	有・絵	実験室	大原	埼玉県(県立熊谷高校)	大正	S37.11.3

	No.	種別・種類	名 称	所在地	所有者 (管理者)	時 代	指定年月日
市	91	有・絵	人物画	万吉	個人	明治	S38.11.3
市	92	有・絵	中国の風俗画	石原	個人	明治	S39.11.3
市	93	有・絵	秋色山水図	桜木町	熊谷市(市立熊谷図書館)	江戸	S41.11.3
市	94	有・絵	詩画	河原町	個人	江戸	S48.11.3
市	95	有・絵	梅花図	石原	個人	江戸	S49.11.3
市	96	有・絵	群雀図	星川	個人	明治	S49.11.3
市	97	有・絵	釈迦涅槃図	上中条	常光院	江戸	S51.11.3
市	98	有・絵	パラソルのある庭	桜木町	熊谷市(市立熊谷図書館)	昭和	H5.1.15
市	99	有・絵	臨池洗硯	桜木町	熊谷市(市立熊谷図書館)	昭和	H5.1.15
市	100	有・絵	ヤギ	桜木町	熊谷市(市立熊谷図書館)	昭和	H7.11.3
市	101	有・絵	絹本着色弘法大師像	樋春	真光寺	室町	H18.3.27
市	102	有・工	蹴鞠用具	宮町	高城神社		S31.11.3
市	103	有・工	オランダ古鏡	宮町	高城神社	江戸	S31.11.3
市	104	有・工	軍配2点、采配1点	宮町	高城神社	江戸	S31.11.3
市	105	有・工	銅鈴	上之	龍淵寺	室町	S31.11.3
市	106	有・工	菊文亀甲散双雀鏡	野原	個人	室町	S32.10.18
市	107	有・工	月山銘 小刀	千代	個人		S32.10.18
市	108	有・工	脇差	新堀新田	個人	江戸	S33.11.3
市	109	有・工	脇差	新堀	個人	江戸	S33.11.3
市	110	有・工	鎌倉彫前机	東別府	香林寺	江戸初期	S33.11.3
市	111	有・工	呉須赤絵鳥竜文大平鉢	本石	個人	江戸	S35.11.3
市	112	有・工	百万遍の数珠	向谷	向谷自治会	江戸後期	S54.5.14
市	113	有・工	梵鐘	永井太田	能護寺	江戸	H6.3.26
市	114	有・工	刀 銘「震鱗子景一」	佐谷田	個人	明治	H20.3.31
市	115	有・彫	木彫大仏坐像	平戸	源宗寺	江戸	S29.11.3

	No.	種別・種類	名 称	所在地	所有者 (管理者)	時 代	指定年月日
市	116	有・彫	木彫阿弥陀如来坐像	上之	泰藏院	鎌倉末期	S32.11.3
市	117	有・彫	三十三体観音像	葛和田	大龍寺	江戸初期	S34.4.17
市	118	有・彫	蔵王権現像	妻沼台	曾登神社	室町	S34.4.17
市	119	有・彫	風神・雷神	妻沼	玉洞院	室町	S34.4.17
市	120	有・彫	金銅大日如来坐像	西別府	安楽寺	江戸初期	S35.11.3
市	121	有・彫	金蔵寺木造地藏菩薩立像	中恩田	金蔵寺	江戸前期	S54.5.14
市	122	有・彫	木造俱利伽藍不動尊	中恩田	個人	江戸前期	S54.5.14
市	123	有・彫	木造十一面観音坐像	中曾根	個人	江戸前期	S54.5.14
市	124	有・彫	いぼとり地藏尊	中曾根	個人	江戸前期	S54.5.14
市	125	有・彫	金蔵寺の額	中恩田	金蔵寺	江戸後期	S54.5.14
市	126	有・彫	正福寺の額	沼黒	正福寺	江戸後期	S54.5.14
市	127	有・彫	浄安寺千体地藏	御正新田	浄安寺	江戸～昭和	H9.1.20
市	128	有・彫	寶幢寺阿弥陀如来像	押切	寶幢寺	室町	H9.1.20
市	129	有・彫	金銅弘法大師像	上江袋	能泉寺	江戸	H17.9.26
市	130	有・彫	銅造阿弥陀如来立像 1軀	小泉	常永寺	鎌倉	H18.2.28
市	131	有・彫	歎喜院仁王像	妻沼	歎喜院	江戸前期	H29.3.31
市	132	有・古	成田小学校表札	桜木町	熊谷市(市立熊谷図書館)	明治	S29.11.3
市	133	有・古	襖	平塚新田	個人	江戸末期	S30.11.3
市	134	有・古	扇面9点、短冊7点	平塚新田	個人	江戸末期	S31.11.3
市	135	有・古	旧千代村水帳	銀座	個人	安土桃山	S32.10.18
市	136	有・古	駒形神社御朱印状	三本	渡唐神社(県立文書館寄託)	江戸	S32.10.18
市	137	有・古	医学天正記	上新田	個人	安土桃山	S32.10.18
市	138	有・古	渡辺嶺山書翰	押切	個人	江戸	S32.10.18
市	139	有・古	軸物3点	末広	個人	江戸末期	S32.11.3
市	140	有・古	短冊13点、梅花譜	末広	個人	江戸	S32.11.3



	No.	種別・種類	名 称	所在地	所有者 (管理者)	時 代	指定年月日
市	141	有・古	和歌	桜木町	熊谷市(市立熊谷図書館)	江戸	S33.11.3
市	142	有・古	空海筆般若心経	永井太田	能護寺	室町	S34.4.17
市	143	有・古	和歌	本町	個人	明治	S35.11.3
市	144	有・古	和歌	曙町	個人	明治	S35.11.3
市	145	有・古	書翰	石原	個人	江戸	S35.11.3
市	146	有・古	妻沼八景詩画幅	妻沼	歙喜院	江戸	S37.8.30
市	147	有・古	寺門静軒書扇面の詩	葛和田	個人	江戸	S37.8.30
市	148	有・古	両宜塾記	妻沼	個人	江戸	S37.8.30
市	149	有・古	幡随意上人の書	葛和田	大龍寺	江戸初期	S37.8.30
市	150	有・古	勝海舟の書	妻沼	歙喜院	明治	S37.8.30
市	151	有・古	高本高城神社の変遷	高本	個人	明治	S54.5.14
市	152	有・古	野口雪江墨跡	桜木町	熊谷市(市立熊谷図書館)	江戸	S50.11.3
市	153	有・古	悉曇字母表	上中条	常光院	江戸	S37.11.3
市	154	有・古	忍城主より長野家への書	曙町	個人	安土桃山	S29.11.3
市	155	有・古	熊谷町古絵図	宮町	高城神社	江戸	S31.11.3
市	156	有・古	成田氏系図	上之	龍淵寺	江戸	S31.11.3
市	157	有・古	成田氏分限簿	上之	龍淵寺	安土桃山	S31.11.3
市	158	有・古	成田記	上之	龍淵寺	江戸	S31.11.3
市	159	有・古	本陣絵図	本石	個人	江戸	S32.11.3
市	160	有・古	本陣の関札10枚	本石	個人	江戸	S32.11.3
市	161	有・古	高札14枚	桜木町	熊谷市(市立熊谷図書館)	江戸	S32.11.3
市	162	有・古	算額	代	個人	江戸	S32.11.3
市	163	有・古	制札	東別府	香林寺	安土桃山	S33.11.3
市	164	有・古	秘伝書	新堀	個人	明治	S33.11.3
市	165	有・古	元素楼養蚕関係文書 一括	玉井	個人	明治	S34.11.3

	No.	種別・種類	名 称	所在地	所有者 (管理者)	時 代	指定年月日
市	166	有・古	墨引絵図	石原	個人	江戸	S35.11.3
市	167	有・古	浅間山噴火状況図	広瀬	個人	江戸	S35.11.3
市	168	有・古	浅間山噴火の日記	石原	個人	江戸	S35.11.3
市	169	有・古	広瀬郷検地図	広瀬	個人	江戸	S35.11.3
市	170	有・古	手島八幡様の由来	手島	個人	明治	S54.5.14
市	171	有・古	篠場家文書	板井	個人	戦国～明治	H9.1.20
市	172	有・古	貴惣門文書	妻沼	歎喜院	江戸	H17.9.26
市	173	有・古	足利尊氏御判御教書 付 山下教輔宛根岸武香書状「證」1点 足利尊氏御判御教書鑑定書 1点	桜木町	熊谷市(市立熊谷図書館)	室町	H18.2.28
市	174	有・古	根岸家文書	さいたま市	熊谷市(県立文書館)	江戸～大正	H18.2.28
市	175	有・考	古瓦	西別府	安楽寺	奈良	S30.11.3
市	176	有・考	古墳副葬品	千代	熊谷市	古墳	S32.10.18
市	177	有・考	正嘉銘板石塔婆	押切	寶幢寺	鎌倉	S32.10.18
市	178	有・考	蕨手刀	桜木町	熊谷商業高校(市立熊谷図書館)	古墳	S33.11.3
市	179	有・考	弥陀三尊板石塔婆	永井太田	能護寺	鎌倉	S34.4.17
市	180	有・考	古塚古墳石棺	肥塚	成就院	古墳後期	S53.11.3
市	181	有・考	東沢遺跡出土木製品 一括	千代	熊谷市(熊谷市教育委員会)	古墳前期	S54.11.3
市	182	有・考	籠目紋土器 他	千代	熊谷市(熊谷市教育委員会)	古墳	H9.1.20
市	183	有・考	弘安銘曼陀羅板石塔婆	千代	熊谷市(熊谷市教育委員会)	鎌倉	H9.1.20
市	184	有・考	正安銘板石塔婆	押切	個人	鎌倉	H9.1.20
市	185	有・考	正嘉銘虚空蔵菩薩板石塔婆	押切	個人	鎌倉	H9.1.20
市	186	有・考	塩西原18号古墳出土遺物	千代	熊谷市(熊谷市教育委員会)	古墳	H10.2.10
市	187	有・考	諏訪木遺跡出土遺物 118点	千代	熊谷市(熊谷市教育委員会)	古墳～平安	H17.2.22
市	188	有・考	福寿院板石塔婆	弥藤吾	観音寺	鎌倉	H17.9.26
市	189	有・歴	旧千代村高札	千代	熊谷市	江戸～明治	S32.10.18
市	190	有・歴	旧観音寺地藏	樋春	真光寺	江戸	H9.1.20

	No.	種別・種類	名 称	所在地	所有者 (管理者)	時 代	指定年月日
市	191	有・歴	寛政銘双体道祖神像	押切	押切区	江戸	H9.1.20
市	192	有・歴	享保銘波乗弁財天像	押切	押切区	江戸	H9.1.20
市	193	有・歴	鷹図絵馬5枚 付箱1口	三ヶ尻	八幡神社	江戸	H13.3.7
市	194	有・歴	野論裁許絵図	千代	熊谷市(熊谷市教育委員会)	江戸	H14.7.30
市	195	有・歴	五傍の揭示 高札	樋春	個人	明治	H15.7.30
市	196	有・歴	龍淵寺梵鐘	上之	龍淵寺	江戸	H16.3.2
市	197	有・歴	E.S.モース関連資料	冑山	個人	明治	H27.11.27
市	198	有・歴	「みかりや」関連資料	久下	個人(熊谷市教育委員会)	江戸~大正	H29.3.31
市	199	無形	妻沼太鼓	妻沼	天鼓会		H17.1.12
市	200	有・民	肥塚氏供養板石塔婆	肥塚	個人	鎌倉・室町	S29.11.3
市	201	有・民	茶臼塚板石塔婆	村岡	熊谷市	鎌倉	S30.11.3
市	202	有・民	権八地藏	久下	地藏堂	江戸	S31.11.3
市	203	有・民	白蛇曼荼羅	玉井	玉井神社	江戸	S32.11.3
市	204	有・民	僧形庚申塔	西城	長慶寺	江戸	S34.4.17
市	205	有・民	石像十三仏	池上	梅岩院	江戸	S34.11.3
市	206	有・民	五輪塔所刻板石塔婆	上中条	常光院	室町	S34.11.3
市	207	有・民	十王供養塔	玉井	玉井寺	江戸	S35.11.3
市	208	有・民	十王供養塔	高柳	観音堂	江戸	S35.11.3
市	209	有・民	薬師と十二神将	拾六間	徳藏寺	江戸	S37.11.3
市	210	有・民	山車	本町	第一本町区	明治	S43.11.3
市	211	有・民	山車	宮町	第二本町区	江戸末期	S43.11.3
市	212	有・民	彌生町屋台	石原	彌生町区	大正	H27.3.31
市	213	有・民	神酒棹	本町	第一本町区	江戸	S43.11.3
市	214	有・民	神酒棹	宮町	第二本町区	江戸	S43.11.3
市	215	有・民	板石塔婆	池上	個人	南北朝	S44.9.11

	No.	種別・種類	名 称	所在地	所有者 (管理者)	時 代	指定年月日
市	216	有・民	板石塔婆	中奈良	国性寺	鎌倉	S44.9.11
市	217	有・民	相撲絵馬2枚	上川上	伊奘諾神社	江戸	S45.11.3
市	218	有・民	常夜灯	宮町	高城神社	江戸	S45.11.3
市	219	有・民	小八林の神輿	小八林	春日神社	明治	S54.5.14
市	220	有・民	玉泉寺の摺袈裟	玉作	玉泉寺		S54.5.14
市	221	有・民	根精様	津田	八幡神社		S54.5.14
市	222	有・民	九品仏	西別府	安楽寺	江戸中期	S54.11.3
市	223	有・民	藍染絵馬・奉納額 (旧名称:藍染め絵馬4枚)	下川上	宝乗院	江戸末期～ 明治	S61.1.1 (名称変更・附) H31.3.29
市	224	有・民	愛染堂愛染明王	下川上	宝乗院	江戸前期	S63.11.3
市	225	有・民	村岡の渡し船	万吉	熊谷市(熊谷市 教育委員会)	明治	H5.1.15
市	226	有・民	古宮神社の獅子頭	池上	古宮神社	江戸	H7.11.3
市	227	有・民	上之村神社のフリマンドウ	上之	上之村神社		H14.3.5
市	228	有・民	上久下の数珠 付鉦1口	久下	久下上区八坂 神社氏子	江戸	H16.3.2
市	229	有・民	熊谷型紙「岸家」関連資料	桜木町	熊谷市(市立熊 谷図書館)	江戸～昭和	H31.3.29
市	230	無・民	上川原神道香取流棒術	小島	上川原神道香 取流棒術保存 会		S33.11.3
市	231	無・民	池上獅子舞	池上	池上獅子舞保 存会		S33.11.3
市	232	無・民	東別府祭ばやし	東別府	東別府祭ばやし 保存会		S46.12.8
市	233	無・民	地藏尊御詠歌	永井太田	太田新田地蔵 念仏保存会		S53.8.11
市	234	無・民	恩田のささら獅子舞	下恩田	下恩田ささら獅 子舞保存会		S54.5.14
市	235	無・民	手島八木節笠踊	手島	手島楽友会		S54.5.14
市	236	無・民	津田新田おしっさま	津田新田	津田新田自治 会		S54.5.14
市	237	無・民	相上神楽	相上	相上神楽保存 会		S54.5.14
市	238	無・民	津田初午まつり	津田	西明寺		S54.5.14
市	239	無・民	大杉神社祭礼行事	葛和田	神明社(大杉神 社祭礼行事保 存会)		S62.4.1 (名称変更) H5.1.25
市	240	無・民	間々田万作おどり	間々田	間々田万作おど り保存会		H2.4.1

	No.	種別・種類	名 称	所在地	所有者 (管理者)	時 代	指定年月日
市	241	無・民	熊谷木遣	本町	熊谷木遣保存会		H9.11.3
市	242	無・民	今井の廻り地藏	今井	今井の廻り地藏保存会		H15.3.5
市	243	無・民	小江川獅子祭	小江川	小江川獅子祭保存会		H18.12.3
市	244	無・民	成沢屋台囃子	成沢	成沢屋台囃子保存会		H18.12.3
市	245	無・民	須賀広秋祭り「ササラ」	須賀広	須賀広秋祭り「ササラ」保存会		H18.12.3
市	246	無・民	板井屋台囃子	板井	板井屋台囃子保存会		H18.12.3
市	247	無・民	上新田屋台囃子	上新田	上新田屋台囃子保存会		H18.12.3
市	248	無・民	押切ささら獅子舞	押切	押切ささら獅子舞保存会		H18.12.3
市	249	無・民	熊谷八坂神社祭礼行事(熊谷うちわ祭)	銀座～石原	熊谷八坂神社祭礼行事保存会		H24.3.30
市	250	記・史	陣屋跡	本町	熊谷市	江戸	S29.11.3
市	251	記・史	札の辻跡	本町	熊谷市	江戸	S29.11.3
市	252	記・史	本陣跡	本町	個人	江戸	S29.11.3
市	253	記・史	一里塚	新島	国(熊谷市)	江戸	S29.11.3
市	254	記・史	玉井四郎の墓	玉井	玉井寺		S29.11.3
市	255	記・史	元素楼跡	玉井	個人	明治	S29.11.3
市	256	記・史	奈良三郎の墓	上奈良	妙音寺	江戸	S30.11.3
市	257	記・史	行人塚古墳	成沢	熊谷市	古墳	S32.10.18
市	258	記・史	成田氏の墓	上之	龍淵寺	室町～江戸	S33.11.3
市	259	記・史	竹井澹如翁碑	万平町	熊谷市	昭和	S34.11.3
市	260	記・史	大塚古墳	大塚	熊野神社	古墳後期	S34.11.3
市	261	記・史	西別府館跡	西別府	熊谷市ほか	平安～鎌倉	S35.11.3
市	262	記・史	成田氏館跡	上之	熊谷市ほか	平安～室町	S37.11.3
市	263	記・史	西別府祭祀遺跡	西別府	湯殿神社	古墳後期～平安	S38.11.3
市	264	記・史	横塚山古墳	中奈良	個人	古墳後期	S44.9.11
市	265	記・史	荻野吟子生誕之地	俵瀬	熊谷市	江戸	S46.11.3

	No.	種別・種類	名 称	所在地	所有者 (管理者)	時 代	指定年月日
市	266	記・史	権田愛三墓	東別府	個人	昭和	S49.11.3
市	267	記・史	天野氏の墓	上中条	常光院	江戸	S51.11.3
市	268	記・史	斎藤別当実盛館跡	西野	熊谷市 斎藤別当実盛館 史跡保存会		S52.9.13
市	269	記・史	殉職された避難病院看護婦の墓	小泉	常永寺	昭和	S54.5.14
市	270	記・史	亀井の井戸	相上	熊谷市		S54.5.14
市	271	記・史	寺門静軒の墓	胄山	個人	明治	S54.5.14
市	272	記・史	小島直次郎の墓	相上	個人	江戸末期	S54.5.14
市	273	記・史	三餘堂跡	胄山	個人	江戸末期	S54.5.14
市	274	記・史	一本松跡	上恩田	個人		S54.5.14
市	275	記・史	竹井澹如墓	大原	個人	大正	S56.11.3
市	276	記・史	林有章墓	大原	個人	昭和	S56.11.3
市	277	記・史	酒井天外墓	大原	個人	昭和	S56.11.3
市	278	記・史	両宜塾跡	妻沼	個人	江戸	H5.10.26
市	279	記・史	高根横穴墓	小江川	個人	古墳	H9.1.20
市	280	記・史	寺内古代寺院跡	柴	個人 他	平安	H10.2.10
市	281	記・史	権現坂埴輪窯跡群(西群)	千代	個人	古墳	H10.2.10
市	282	記・名	星溪園	鎌倉町	熊谷市	幕末～明治 初年	S29.11.3
市	283	記・名	三尻観音山	三ヶ尻	龍泉寺		S30.11.3
市	284	記・名	嶺山築庭園	押切	個人	江戸	S32.10.18
市	285	記・名	中の渚	小八林	個人		S54.5.14
市	286	記・名	切れ所	小泉	個人		S54.5.14
市	287	記・名	長島記念館・邸宅	小八林	(公財)長島記 念財団	江戸～昭和	H31.3.29
市	288	記・天	椎の木	八ツ口	長昌寺		S34.4.17
市	289	記・天	榎	拾六間	徳藏寺		S36.11.3
市	290	記・天	いぬ桜	三ヶ尻	個人		S36.11.3

	No.	種別・種類	名 称	所在地	所有者 (管理者)	時 代	指定年月日
市	291	記・天	くろがねもち	肥塚	個人		S36.11.3
市	292	記・天	いちいがし	拾六間	徳蔵寺		S45.11.3
市	293	記・天	椰	新堀新田	個人		S49.11.3
市	294	記・天	無患子	東別府	香林寺		S49.11.3
市	295	記・天	伽羅木	原島	養平寺		S49.11.3
市	296	記・天	鈴懸の木	末広	県立熊谷女子 高校		S49.11.3
市	297	記・天	榿	中奈良	国性寺		S61.1.1

登録有形文化財

No.	種別	名 称	所在地	所有者 (管理者)	時 代	指定年月日
1	国登録有形文化財	坂田医院旧診療所	妻沼	熊谷市	昭和	H16.8.17
2	国登録有形文化財	日本聖公会熊谷聖パウロ教会礼拝堂	宮町	熊谷聖パウロ 教会	大正	H17.12.5
3	国登録有形文化財	日本聖公会熊谷聖パウロ教会門	宮町	熊谷聖パウロ 教会	大正	H17.12.5
4	国登録有形文化財	歙喜院籠堂	妻沼	熊谷市	明治	H28.11.18 (答申)
5	国登録有形文化財	歙喜院鐘楼	妻沼	熊谷市	江戸	H28.11.18 (答申)
6	国登録有形文化財	歙喜院閼伽井堂	妻沼	熊谷市	江戸	H28.11.18 (答申)
7	国登録有形文化財	歙喜院三宝荒神社	妻沼	熊谷市	江戸	H28.11.18 (答申)
8	国登録有形文化財	歙喜院五社大明神	妻沼	熊谷市	江戸	H28.11.18 (答申)
9	国登録有形文化財	歙喜院天満社	妻沼	熊谷市	江戸	H28.11.18 (答申)
10	国登録有形文化財	歙喜院仁王門	妻沼	熊谷市	明治	H28.11.18 (答申)
11	国登録有形文化財	歙喜院水屋	妻沼	熊谷市	明治	H28.11.18 (答申)
12	国登録有形文化財	歙喜院平和の塔	妻沼	熊谷市	昭和	H28.11.18 (答申)



市内遺跡一覧 (令和2年3月31日現在)

資料: 江南文化財センター

No.	県遺跡コード	遺跡名	遺跡名かな	所在地
1	5900-001-000	西別府祭祀遺跡	にしべつぷさいしいせき	西別府
2	5900-002-000	西別府廃寺	にしべつぷはいじ	西別府
3	5900-003-000	大竹遺跡	おおだけいせき	西別府、別府2丁目、別府3丁目
4	5900-004-000	別府古墳群	べつぷこふんぐん	東別府、西別府、別府3丁目、別府4丁目、別府5丁目、玉井
5	5900-004-001	別府古墳群鳥山古墳	べつぷこふんぐんとりやまこふん	東別府
6	5900-004-002	別府古墳群二子山古墳	べつぷこふんぐんふたごやまこふん	西別府
7	5900-004-003	別府古墳群小塚古墳	べつぷこふんぐんおつかこふん	東別府
8	5900-004-004	別府古墳群金森古墳	べつぷこふんぐんかなもりこふん	別府3丁目
9	5900-004-005	別府古墳群第5号墳	べつぷこふんぐんだい5ごうふん	別府3丁目
10	5900-004-006	別府古墳群第6号墳	べつぷこふんぐんだい6ごうふん	別府4丁目
11	5900-004-007	別府古墳群房森古墳	べつぷこふんぐんぼうもりこふん	別府4丁目
12	5900-004-008	別府古墳群ヤス塚古墳	べつぷこふんぐんやすづかこふん	東別府
13	5900-004-009	別府古墳群仲廓古墳	べつぷこふんぐんなかぐるわこふん	東別府
14	5900-004-010	別府古墳群第10号墳	べつぷこふんぐんだい10ごうふん	東別府
15	5900-004-011	別府古墳群第11号墳	べつぷこふんぐんだい11ごうふん	東別府
16	5900-004-012	別府古墳群第12号墳	べつぷこふんぐんだい12ごうふん	東別府
17	5900-004-013	別府古墳群カンニチ山古墳	べつぷこふんぐんかんにちやまこふん	東別府
18	5900-004-014	別府古墳群第14号墳	べつぷこふんぐんだい14ごうふん	東別府
19	5900-004-015	別府古墳群第15号墳	べつぷこふんぐんだい15ごうふん	東別府
20	5900-004-016	別府古墳群第16号墳	べつぷこふんぐんだい16ごうふん	玉井
21	5900-004-017	別府古墳群すか様古墳	べつぷこふんぐんすかさまこふん	東別府
22	5900-004-018	別府古墳群第18号墳	べつぷこふんぐんだい18ごうふん	東別府
23	5900-005-000	埋鳥遺跡	うめとりいせき	東別府
24	5900-006-000	別府三丁目遺跡	べつぷ3ちょうめいせき	別府三丁目、別府四丁目、別府五丁目
25	5900-007-000	玉井古墳群	たまいこふんぐん	玉井、代、上奈良、中奈良
26	5900-007-001	玉井古墳群第1号墳	たまいこふんぐんだい1ごうふん	玉井
27	5900-007-002	玉井古墳群第2号墳	たまいこふんぐんだい2ごうふん	玉井
28	5900-007-003	玉井古墳群第3号墳	たまいこふんぐんだい3ごうふん	玉井
29	5900-007-004	玉井古墳群第4号墳	たまいこふんぐんだい4ごうふん	玉井
30	5900-007-005	玉井古墳群第5号墳	たまいこふんぐんだい5ごうふん	玉井

No.	県遺跡コード	遺跡名	遺跡名かな	所在地
31	5900-007-006	玉井古墳群第6号墳	たまいこふんぐんだい6ごうふん	玉井
32	5900-007-007	玉井古墳群第7号墳	たまいこふんぐんだい7ごうふん	玉井
33	5900-007-008	玉井古墳群第8号墳	たまいこふんぐんだい8ごうふん	玉井
34	5900-007-009	玉井古墳群第9号墳	たまいこふんぐんだい9ごうふん	玉井
35	5900-007-010	玉井古墳群第10号墳	たまいこふんぐんだい10ごうふん	玉井
36	5900-007-011	玉井古墳群第11号墳	たまいこふんぐんだい11ごうふん	玉井
37	5900-007-012	玉井古墳群第12号墳	たまいこふんぐんだい12ごうふん	中奈良
38	5900-007-013	玉井古墳群第13号墳	たまいこふんぐんだい13ごうふん	上奈良
39	5900-007-014	玉井古墳群本代遺跡1号墳	たまいこふんぐんもとだいいせき1ごうふん	代
40	5900-007-015	玉井古墳群新ヶ谷戸1号墳	たまいこふんぐんしんがやと1ごうふん	上奈良
41	5900-008-000	奈良古墳群	ならこふんぐん	中奈良、下奈良、奈良新田
42	5900-008-001	奈良古墳群横塚山古墳	ならこふんぐんよこつかやまこふん	中奈良
43	5900-009-000	原島古墳群	はらじまこふんぐん	代、原島
44	5900-009-001	原島古墳群第1号墳	はらじまこふんぐんだい1ごうふん	代
45	5900-009-002	原島古墳群第2号墳	はらじまこふんぐんだい2ごうふん	代
46	5900-009-003	原島古墳群第3号墳	はらじまこふんぐんだい3ごうふん	原島
47	5900-010-000	中条古墳群	ちゅうじょうこふんぐん	小曾根、大塚、上中条、上川上、今井
48	5900-010-001	中条古墳群第1号墳	ちゅうじょうこふんぐんだい1ごうこふん	小曾根
49	5900-010-002	中条古墳群大塚古墳	ちゅうじょうこふんぐんおおつかこふん	大塚
50	5900-010-003	中条古墳群第3号墳	ちゅうじょうこふんぐんだい3ごうふん	大塚
51	5900-010-004	中条古墳群鎧塚古墳	ちゅうじょうこふんぐんよろいづかこふん	上中条
52	5900-010-005	中条古墳群女塚1号墳	ちゅうじょうこふんぐんめづか1ごうふん	今井
53	5900-010-006	中条古墳群女塚2号墳	ちゅうじょうこふんぐんめづか2ごうふん	今井
54	5900-010-007	中条古墳群女塚3号墳	ちゅうじょうこふんぐんめづか3ごうふん	今井
55	5900-010-008	中条古墳群女塚4号墳	ちゅうじょうこふんぐんめづか4ごうふん	今井
56	5900-010-009	中条古墳群女塚5号墳	ちゅうじょうこふんぐんめづか5ごうふん	今井
57	5900-010-010	中条古墳群丸塚古墳	ちゅうじょうこふんぐんまるづかこふん	今井
58	5900-010-011	中条古墳群聖天塚古墳	ちゅうじょうこふんぐんしょうてんづかこふん	上中条
59	5900-010-012	中条古墳群権現山古墳	ちゅうじょうこふんぐんごんげんやまこふん	上中条
60	5900-010-013	中条古墳群稚児塚古墳	ちゅうじょうこふんぐんちごづかこふん	上中条
61	5900-010-014	中条古墳群行人塚古墳	ちゅうじょうこふんぐんぎょうにんづかこふん	上中条
62	5900-010-015	中条古墳群鹿那祇西古墳	ちゅうじょうこふんぐんかなぎにしこふん	上中条
63	5900-010-016	中条古墳群雷電塚古墳	ちゅうじょうこふんぐんらいでんづかこふん	上中条
64	5900-010-017	中条古墳群屯倉塚古墳	ちゅうじょうこふんぐんみやげづかこふん	上中条

No.	県遺跡コード	遺跡名	遺跡名かな	所在地
65	5900-010-018	中条古墳群団扇塚古墳	ちゅうじょうこふんぐんうちわづかこふん	上中条
66	5900-010-019	中条古墳群鍋塚古墳	ちゅうじょうこふんぐんなべづかこふん	上中条
67	5900-010-020	中条古墳群金堀塚古墳	ちゅうじょうこふんぐんかなほりづかこふん	小曾根
68	5900-010-021	中条古墳群小曾根神社古墳	ちゅうじょうこふんぐんおぞねじんじやくこふん	小曾根
69	5900-010-022	中条古墳群鹿那祇東古墳	ちゅうじょうこふんぐんかなぎひがしこふん	上中条
70	5900-010-023	中条古墳群第23号墳	ちゅうじょうこふんぐんだい23ごうふん	上中条
71	5900-010-024	中条古墳群女塚6号墳	ちゅうじょうこふんぐんめづか6ごうふん	今井
72	5900-010-025	中条古墳群北島遺跡第19地点第1号墳	ちゅうじょうこふんぐんきたじまいせきだ い19ちてんだい1ごうふん	上中条
73	5900-010-026	中条古墳群北島遺跡第19地点第2号墳	ちゅうじょうこふんぐんきたじまいせきだ い19ちてんだい2ごうふん	上中条
74	5900-010-027	中条古墳群北島遺跡第19地点第3号墳	ちゅうじょうこふんぐんきたじまいせきだ い19ちてんだい3ごうふん	上川上
75	5900-010-028	中条古墳群北島遺跡第19地点第4号墳	ちゅうじょうこふんぐんきたじまいせきだ い19ちてんだい4ごうふん	上中条
76	5900-010-029	中条古墳群北島遺跡第19地点第5号墳	ちゅうじょうこふんぐんきたじまいせきだ い19ちてんだい5ごうふん	上中条
77	5900-010-030	中条古墳群北島遺跡第19地点第6号墳	ちゅうじょうこふんぐんきたじまいせきだ い19ちてんだい6ごうふん	上川上
78	5900-010-031	中条古墳群北島遺跡第19地点第7号墳	ちゅうじょうこふんぐんきたじまいせきだ い19ちてんだい7ごうふん	上川上
79	5900-010-032	中条古墳群北島遺跡第19地点第8号墳	ちゅうじょうこふんぐんきたじまいせきだ い19ちてんだい8ごうふん	上川上
80	5900-010-033	中条古墳群田谷遺跡第1号墳	ちゅうじょうこふんぐんたやいせきだ い1ごうふん	上中条
81	5900-010-034	中条古墳群田谷遺跡第2号墳	ちゅうじょうこふんぐんたやいせきだ い2ごうふん	大塚
82	5900-010-035	中条古墳群田谷遺跡第3号墳	ちゅうじょうこふんぐんたやいせきだ い3ごうふん	上中条
83	5900-010-036	中条古墳群田谷遺跡第4号墳	ちゅうじょうこふんぐんたやいせきだ い4ごうふん	上中条
84	5900-010-037	中条古墳群田谷遺跡第5号墳	ちゅうじょうこふんぐんたやいせきだ い5ごうふん	上中条
85	5900-010-038	中条古墳群田谷遺跡第6号墳	ちゅうじょうこふんぐんたやいせきだ い6ごうふん	上中条
86	5900-010-039	中条古墳群田谷遺跡第7号墳	ちゅうじょうこふんぐんたやいせきだ い7ごうふん	上中条
87	5900-011-000	中条遺跡	ちゅうじょういせき	上中条、今井
88	5900-012-000	肥塚古墳群	こいづかこふんぐん	肥塚、肥塚1丁目、肥塚2 丁目、肥塚3丁目、中央5 丁目
89	5900-012-001	肥塚古墳群第1号墳	こいづかこふんぐんだい1ごうふん	肥塚
90	5900-012-002	肥塚古墳群第2号墳	こいづかこふんぐんだい2ごうふん	肥塚
91	5900-012-003	肥塚古墳群第3号墳	こいづかこふんぐんだい3ごうふん	肥塚
92	5900-012-004	肥塚古墳群第4号墳	こいづかこふんぐんだい4ごうふん	肥塚
93	5900-012-005	肥塚古墳群第5号墳	こいづかこふんぐんだい5ごうふん	肥塚
94	5900-012-006	肥塚古墳群第6号墳	こいづかこふんぐんだい6ごうふん	肥塚
95	5900-012-007	肥塚古墳群第7号墳	こいづかこふんぐんだい7ごうふん	肥塚
96	5900-012-008	肥塚古墳群第8号墳	こいづかこふんぐんだい8ごうふん	肥塚
97	5900-012-009	肥塚古墳群第9号墳	こいづかこふんぐんだい9ごうふん	肥塚3丁目

No.	県遺跡コード	遺跡名	遺跡名かな	所在地
98	5900-012-010	肥塚古墳群第10号墳	こいつかこふんぐんだい10ごうふん	中央1丁目
99	5900-012-011	肥塚古墳群第11号墳	こいつかこふんぐんだい11ごうふん	肥塚
100	5900-012-012	肥塚古墳群第12号墳	こいつかこふんぐんだい12ごうふん	肥塚
101	5900-012-013	肥塚古墳群第13号墳	こいつかこふんぐんだい13ごうふん	肥塚
102	5900-012-014	肥塚古墳群第14号墳	こいつかこふんぐんだい14ごうふん	肥塚
103	5900-012-015	肥塚古墳群第15号墳	こいつかこふんぐんだい15ごうふん	肥塚
104	5900-012-016	肥塚古墳群第16号墳	こいつかこふんぐんだい16ごうふん	肥塚
105	5900-013-000	上之古墳群	かみのこふんぐん	上之
106	5900-013-001	上之古墳群第1号墳	かみのこふんぐんだい1ごうふん	上之
107	5900-013-002	上之古墳群第2号墳	かみのこふんぐんだい2ごうふん	上之
108	5900-014-000	成田遺跡	なりたいせき	上之、上川上
109	5900-015-000	宮の裏遺跡	みやのうらいせき	上之
110	5900-016-000	諏訪木遺跡	すわのきいせき	上之、箱田
111	5900-017-000	平戸遺跡	ひらといせき	平戸
112	5900-018-000	樋の上遺跡	ひのうえいせき	三ヶ尻、拾六間、新堀新田
113	5900-019-000	三ヶ尻遺跡	みかじりいせき	三ヶ尻、拾六間
114	5900-020-000	森遺跡	もりいせき	三ヶ尻
115	5900-021-000	三ヶ尻古墳群	みかじりこふんぐん	三ヶ尻
116	5900-021-001	三ヶ尻古墳群二子山古墳	みかじりこふんぐんふたごやまこふん	三ヶ尻
117	5900-021-002	三ヶ尻古墳群第2号墳	みかじりこふんぐんだい2ごうふん	三ヶ尻
118	5900-021-003	三ヶ尻古墳群三ヶ尻林遺跡4号墳	みかじりこふんぐんみかじりはやしいせき4ごうふん	三ヶ尻
119	5900-021-004	三ヶ尻古墳群御経塚古墳	みかじりこふんぐんおきょうづかこふん	三ヶ尻
120	5900-021-005	三ヶ尻古墳群第5号墳	みかじりこふんぐんだい5ごうふん	三ヶ尻
121	5900-021-006	三ヶ尻古墳群稲荷塚古墳	みかじりこふんぐんいなりづかこふん	三ヶ尻
122	5900-021-007	三ヶ尻古墳群第7号墳	みかじりこふんぐんだい7ごうふん	三ヶ尻
123	5900-021-008	三ヶ尻古墳群第8号墳	みかじりこふんぐんだい8ごうふん	三ヶ尻
124	5900-021-009	三ヶ尻古墳群第9号墳	みかじりこふんぐんだい9ごうふん	三ヶ尻
125	5900-021-010	三ヶ尻古墳群第10号墳	みかじりこふんぐんだい10ごうふん	三ヶ尻
126	5900-021-011	三ヶ尻古墳群第11号墳	みかじりこふんぐんだい11ごうふん	三ヶ尻
127	5900-021-012	三ヶ尻古墳群第12号墳	みかじりこふんぐんだい12ごうふん	三ヶ尻
128	5900-021-013	三ヶ尻古墳群三ヶ尻林遺跡6号墳	みかじりこふんぐんみかじりはやしいせき6ごうふん	三ヶ尻
129	5900-021-014	三ヶ尻古墳群三ヶ尻林遺跡7号墳	みかじりこふんぐんみかじりはやしいせき7ごうふん	三ヶ尻
130	5900-021-015	三ヶ尻古墳群第15号墳	みかじりこふんぐんだい15ごうふん	三ヶ尻
131	5900-021-016	三ヶ尻古墳群三ヶ尻No. 80古墳	みかじりこふんぐんみかじりNo.80こふん	三ヶ尻

No.	県遺跡コード	遺跡名	遺跡名かな	所在地
132	5900-021-017	三ヶ尻古墳群第17号墳	みかじりこふんぐんだい17ごうふん	三ヶ尻
133	5900-021-018	三ヶ尻古墳群第18号墳	みかじりこふんぐんだい18ごうふん	三ヶ尻
134	5900-021-019	三ヶ尻古墳群第19号墳	みかじりこふんぐんだい19ごうふん	三ヶ尻
135	5900-021-020	三ヶ尻古墳群第20号墳	みかじりこふんぐんだい20ごうふん	三ヶ尻
136	5900-021-021	三ヶ尻古墳群第21号墳	みかじりこふんぐんだい21ごうふん	三ヶ尻
137	5900-021-022	三ヶ尻古墳群運派塚古墳	みかじりこふんぐんうんぱづかこふん	三ヶ尻
138	5900-021-023	三ヶ尻古墳群第23号墳	みかじりこふんぐんだい23ごうふん	三ヶ尻
139	5900-021-024	三ヶ尻古墳群第24号墳	みかじりこふんぐんだい24ごうふん	三ヶ尻
140	5900-021-025	三ヶ尻古墳群第25号墳	みかじりこふんぐんだい25ごうふん	三ヶ尻
141	5900-021-026	三ヶ尻古墳群第26号墳	みかじりこふんぐんだい26ごうふん	三ヶ尻
142	5900-021-027	三ヶ尻古墳群第27号墳	みかじりこふんぐんだい27ごうふん	三ヶ尻
143	5900-021-028	三ヶ尻古墳群三ヶ尻林遺跡9号墳	みかじりこふんぐんみかじりはやしいせき9ごうふん	三ヶ尻
144	5900-021-029	三ヶ尻古墳群第29号墳	みかじりこふんぐんだい29ごうふん	三ヶ尻
145	5900-021-030	三ヶ尻古墳群第30号墳	みかじりこふんぐんだい30ごうふん	三ヶ尻
146	5900-021-031	三ヶ尻古墳群第31号墳	みかじりこふんぐんだい31ごうふん	三ヶ尻
147	5900-021-032	三ヶ尻古墳群第32号墳	みかじりこふんぐんだい32ごうふん	三ヶ尻
148	5900-021-033	三ヶ尻古墳群第33号墳	みかじりこふんぐんだい33ごうふん	三ヶ尻
149	5900-021-034	三ヶ尻古墳群第34号墳	みかじりこふんぐんだい34ごうふん	三ヶ尻
150	5900-021-035	三ヶ尻古墳群第35号墳	みかじりこふんぐんだい35ごうふん	三ヶ尻
151	5900-021-036	三ヶ尻古墳群第36号墳	みかじりこふんぐんだい36ごうふん	三ヶ尻
152	5900-021-037	三ヶ尻古墳群第37号墳	みかじりこふんぐんだい37ごうふん	三ヶ尻
153	5900-021-038	三ヶ尻古墳群第38号墳	みかじりこふんぐんだい38ごうふん	三ヶ尻
154	5900-021-039	三ヶ尻古墳群第39号墳	みかじりこふんぐんだい39ごうふん	三ヶ尻
155	5900-021-040	三ヶ尻古墳群第40号墳	みかじりこふんぐんだい40ごうふん	三ヶ尻
156	5900-021-041	三ヶ尻古墳群第41号墳	みかじりこふんぐんだい41ごうふん	三ヶ尻
157	5900-021-042	三ヶ尻古墳群第42号墳	みかじりこふんぐんだい42ごうふん	三ヶ尻
158	5900-021-043	三ヶ尻古墳群三ヶ尻天王遺跡1号墳	みかじりこふんぐんみかじりてんのういせき1ごうふん	三ヶ尻
159	5900-021-044	三ヶ尻古墳群三ヶ尻天王遺跡2号墳	みかじりこふんぐんみかじりてんのういせき2ごうふん	三ヶ尻
160	5900-021-045	三ヶ尻古墳群三ヶ尻天王遺跡3号墳	みかじりこふんぐんみかじりてんのういせき3ごうふん	三ヶ尻
161	5900-021-046	三ヶ尻古墳群三ヶ尻天王遺跡4号墳	みかじりこふんぐんみかじりてんのういせき4ごうふん	三ヶ尻
162	5900-021-047	三ヶ尻古墳群三ヶ尻天王遺跡5号墳	みかじりこふんぐんみかじりてんのういせき5ごうふん	三ヶ尻
163	5900-021-048	三ヶ尻古墳群三ヶ尻天王遺跡6号墳	みかじりこふんぐんみかじりてんのういせき6ごうふん	三ヶ尻
164	5900-021-049	三ヶ尻古墳群三ヶ尻林遺跡1号墳	みかじりこふんぐんみかじりはやしいせき1ごうふん	三ヶ尻
165	5900-021-050	三ヶ尻古墳群三ヶ尻林遺跡2号墳	みかじりこふんぐんみかじりはやしいせき2ごうふん	三ヶ尻

No.	県遺跡コード	遺跡名	遺跡名かな	所在地
166	5900-021-051	三ヶ尻古墳群三ヶ尻林遺跡3号墳	みかじりこふんぐんみかじりはやしいせき3ごうふん	三ヶ尻
167	5900-021-052	三ヶ尻古墳群三ヶ尻林遺跡5号墳	みかじりこふんぐんみかじりはやしいせき5ごうふん	三ヶ尻
168	5900-021-053	三ヶ尻古墳群三ヶ尻林遺跡8号墳	みかじりこふんぐんみかじりはやしいせき8ごうふん	三ヶ尻
169	5900-021-054	三ヶ尻古墳群三ヶ尻林遺跡10号墳	みかじりこふんぐんみかじりはやしいせき10ごうふん	三ヶ尻
170	5900-021-055	三ヶ尻古墳群三ヶ尻林遺跡11号墳	みかじりこふんぐんみかじりはやしいせき11ごうふん	三ヶ尻
171	5900-021-056	三ヶ尻古墳群三ヶ尻林遺跡12号墳	みかじりこふんぐんみかじりはやしいせき12ごうふん	三ヶ尻
172	5900-021-057	三ヶ尻古墳群三ヶ尻林遺跡13号墳	みかじりこふんぐんみかじりはやしいせき13ごうふん	三ヶ尻
173	5900-021-058	三ヶ尻古墳群三ヶ尻林遺跡14号墳	みかじりこふんぐんみかじりはやしいせき14ごうふん	三ヶ尻
174	5900-021-059	三ヶ尻古墳群三ヶ尻林遺跡15号墳	みかじりこふんぐんみかじりはやしいせき15ごうふん	三ヶ尻
175	5900-021-060	三ヶ尻古墳群三ヶ尻林遺跡16号墳	みかじりこふんぐんみかじりはやしいせき16ごうふん	三ヶ尻
176	5900-021-061	三ヶ尻古墳群三ヶ尻林遺跡17号墳	みかじりこふんぐんみかじりはやしいせき17ごうふん	三ヶ尻
177	5900-021-062	三ヶ尻古墳群第62号墳	みかじりこふんぐんだい62ごうふん	三ヶ尻
178	5900-022-000	庚申塚遺跡	こうしんづかいせき	三ヶ尻
179	5900-023-000	中郷古墳	なかごうこふん	大麻生
180	5900-024-000	広瀬古墳群	ひろせこふんぐん	広瀬、大麻生
181	5900-024-001	広瀬古墳群第1号墳	ひろせこふんぐんだい1ごうふん	広瀬
182	5900-024-002	広瀬古墳群第2号墳	ひろせこふんぐんだい2ごうふん	大麻生
183	5900-024-003	広瀬古墳群宮塚古墳	ひろせこふんぐんみやづかこふん	広瀬
184	5900-024-004	広瀬古墳群第4号墳	ひろせこふんぐんだい4ごうふん	広瀬
185	5900-024-005	広瀬古墳群第5号墳	ひろせこふんぐんだい5ごうふん	広瀬
186	5900-024-006	広瀬古墳群第6号墳	ひろせこふんぐんだい6ごうふん	広瀬
187	5900-024-007	広瀬古墳群稲荷塚古墳	ひろせこふんぐんいなりづかこふん	広瀬
188	5900-024-008	広瀬古墳群神明塚古墳	ひろせこふんぐんしんめいづかこふん	広瀬
189	5900-024-009	広瀬古墳群第9号墳	ひろせこふんぐんだい9ごうふん	広瀬
190	5900-024-010	広瀬古墳群第10号墳	ひろせこふんぐんだい10ごうふん	小島
191	5900-024-011	広瀬古墳群第11号墳	ひろせこふんぐんだい11ごうふん	広瀬
192	5900-025-000	石原古墳群	いしはらこふんぐん	小島、広瀬、石原
193	5900-025-001	石原古墳群第1号墳	いしはらこふんぐんだい1ごうふん	石原
194	5900-025-002	石原古墳群第2号墳	いしはらこふんぐんだい2ごうふん	石原
195	5900-025-003	石原古墳群第3号墳	いしはらこふんぐんだい3ごうふん	石原
196	5900-025-004	石原古墳群第4号墳	いしはらこふんぐんだい4ごうふん	石原
197	5900-025-005	石原古墳群第5号墳	いしはらこふんぐんだい5ごうふん	石原
198	5900-025-006	石原古墳群第6号墳	いしはらこふんぐんだい6ごうふん	石原
199	5900-025-007	石原古墳群第7号墳	いしはらこふんぐんだい7ごうふん	石原

No.	県遺跡コード	遺跡名	遺跡名かな	所在地
200	5900-025-008	石原古墳群第8号墳	いしはらこふんぐんだい8ごうふん	石原
201	5900-025-009	石原古墳群第9号墳	いしはらこふんぐんだい9ごうふん	小島
202	5900-025-010	石原古墳群第10号墳	いしはらこふんぐんだい10ごうふん	小島
203	5900-025-011	石原古墳群おとうか山古墳	いしはらこふんぐんおとうかやまこふん	広瀬
204	5900-025-012	石原古墳群第12号墳	いしはらこふんぐんだい12ごうふん	広瀬
205	5900-025-013	石原古墳群薬師堂古墳	いしはらこふんぐんやくしどうこふん	広瀬
206	5900-025-014	石原古墳群第14号墳	いしはらこふんぐんだい14ごうふん	石原
207	5900-025-015	石原古墳群第15号墳	いしはらこふんぐんだい15ごうふん	石原
208	5900-025-016	石原古墳群第16号墳	いしはらこふんぐんだい16ごうふん	石原
209	5900-026-000	万吉下原古墳群	まげちしもはらこふんぐん	万吉、平塚新田
210	5900-026-001	万吉下原古墳群万吉下原遺跡第1号墳	まげちしもはらこふんぐんまげちしもはらいせきだいい1ごうふん	万吉
211	5900-026-002	万吉下原古墳群万吉下原遺跡第5号墳	まげちしもはらこふんぐんまげちしもはらいせきだいい5ごうふん	万吉、平塚新田
212	5900-026-003	万吉下原古墳群万吉下原遺跡第6号墳	まげちしもはらこふんぐんまげちしもはらいせきだいい6ごうふん	平塚新田
213	5900-026-004	万吉下原古墳群第7号墳	まげちしもはらこふんぐんだい7ごうふん	万吉
214	5900-026-005	万吉下原古墳群第8号墳	まげちしもはらこふんぐんだい8ごうふん	万吉
215	5900-026-006	万吉下原古墳群万吉下原遺跡第2号方形周溝墓	まげちしもはらこふんぐんまげちしもはらいせきだいい2ごうほうけいしゅうこうぼ	万吉
216	5900-026-007	万吉下原古墳群万吉下原遺跡第3号方形周溝墓	まげちしもはらこふんぐんまげちしもはらいせきだいい3ごうほうけいしゅうこうぼ	万吉
217	5900-026-008	万吉下原古墳群万吉下原遺跡第4号方形周溝墓	まげちしもはらこふんぐんまげちしもはらいせきだいい4ごうほうけいしゅうこうぼ	万吉
218	5900-027-000	瀬戸山古墳群	せとやまこふんぐん	楊井、平塚新田、万吉
219	5900-027-001	瀬戸山古墳群伊勢山古墳	せとやまこふんぐんいせやまこふん	楊井
220	5900-027-002	瀬戸山古墳群第21号墳	せとやまこふんぐんだい21ごうふん	楊井
221	5900-027-003	瀬戸山古墳群第22号墳	せとやまこふんぐんだい22ごうふん	楊井
222	5900-027-004	瀬戸山古墳群第23号墳	せとやまこふんぐんだい23ごうふん	楊井
223	5900-027-005	瀬戸山古墳群第24号墳	せとやまこふんぐんだい24ごうふん	楊井
224	5900-027-006	瀬戸山古墳群第25号墳	せとやまこふんぐんだい25ごうふん	楊井
225	5900-027-007	瀬戸山古墳群楊井薬師寺古墳第1号墳	せとやまこふんぐんやぎいやくしじこふんだい1ごうふん	楊井
226	5900-027-008	瀬戸山古墳群楊井薬師寺古墳第2号墳	せとやまこふんぐんやぎいやくしじこふんだい2ごうふん	楊井
227	5900-027-009	瀬戸山古墳群楊井薬師寺古墳第3号墳	せとやまこふんぐんやぎいやくしじこふんだい3ごうふん	楊井
228	5900-027-010	瀬戸山古墳群第26号墳	せとやまこふんぐんだい26ごうふん	楊井
229	5900-027-011	瀬戸山古墳群第27号墳	せとやまこふんぐんだい27ごうふん	楊井
230	5900-027-012	瀬戸山古墳群楊井古墳	せとやまこふんぐんやぎいこふん	楊井
231	5900-027-013	瀬戸山古墳群第28号墳	せとやまこふんぐんだい28ごうふん	楊井
232	5900-027-014	瀬戸山古墳群第1号墳	せとやまこふんぐんだい1ごうふん	平塚新田
233	5900-027-015	瀬戸山古墳群第2号墳	せとやまこふんぐんだい2ごうふん	平塚新田

No.	県遺跡コード	遺跡名	遺跡名かな	所在地
234	5900-027-016	瀬戸山古墳群第3号墳	せとやまこふんぐんだい3ごうふん	楊井
235	5900-027-017	瀬戸山古墳群第4号墳	せとやまこふんぐんだい4ごうふん	楊井
236	5900-027-018	瀬戸山古墳群第5号墳	せとやまこふんぐんだい5ごうふん	平塚新田
237	5900-027-019	瀬戸山古墳群第6号墳	せとやまこふんぐんだい6ごうふん	平塚新田、楊井
238	5900-027-020	瀬戸山古墳群第7号墳	せとやまこふんぐんだい7ごうふん	楊井
239	5900-027-021	瀬戸山古墳群第8号墳	せとやまこふんぐんだい8ごうふん	平塚新田
240	5900-027-022	瀬戸山古墳群第9号墳	せとやまこふんぐんだい9ごうふん	平塚新田、楊井
241	5900-027-023	瀬戸山古墳群第10号墳	せとやまこふんぐんだい10ごうふん	平塚新田、楊井
242	5900-027-024	瀬戸山古墳群第11号墳	せとやまこふんぐんだい11ごうふん	平塚新田
243	5900-027-025	瀬戸山古墳群第12号墳	せとやまこふんぐんだい12ごうふん	楊井
244	5900-027-026	瀬戸山古墳群第13号墳	せとやまこふんぐんだい13ごうふん	平塚新田
245	5900-027-027	瀬戸山古墳群第14号墳	せとやまこふんぐんだい14ごうふん	平塚新田、楊井
246	5900-027-028	瀬戸山古墳群第15号墳	せとやまこふんぐんだい15ごうふん	楊井
247	5900-027-029	瀬戸山古墳群第16号墳	せとやまこふんぐんだい16ごうふん	楊井
248	5900-027-030	瀬戸山古墳群第17号墳	せとやまこふんぐんだい17ごうふん	楊井
249	5900-027-031	瀬戸山古墳群第18号墳	せとやまこふんぐんだい18ごうふん	楊井
250	5900-027-032	瀬戸山古墳群第19号墳	せとやまこふんぐんだい19ごうふん	楊井
251	5900-027-033	瀬戸山古墳群第20号墳	せとやまこふんぐんだい20ごうふん	楊井
252	5900-027-034	瀬戸山古墳群第29号墳	せとやまこふんぐんだい29ごうふん	楊井
253	5900-027-035	瀬戸山古墳群第30号墳	せとやまこふんぐんだい30ごうふん	楊井
254	5900-027-036	瀬戸山古墳群第31号墳	せとやまこふんぐんだい31ごうふん	平塚新田
255	5900-028-000	瀬戸山遺跡	せとやまいせき	楊井、平塚新田、万吉
256	5900-029-000	楊井前原遺跡	やぎいまえはらいせき	楊井
257	5900-030-000	久下氏館跡	くげしやかたあと	久下
258	5900-031-000	市田氏館跡	いちだしやかたあと	久下
259	5900-032-000	成田氏館跡	なりたしやかたあと	上之
260	5900-033-000	中条氏館跡	ちゅうじょうしやかたあと	上中条
261	5900-034-000	熊谷氏館跡	くまがいしやかたあと	仲町、宮町1丁目、本町1丁目
262	5900-035-000	奈良氏館跡	ならしやかたあと	上奈良
263	5900-036-000	玉井陣屋跡	たまいじんやあと	玉井
264	5900-037-000	別府城跡	べつぷじょうあと	東別府
265	5900-038-000	別府氏館跡	べつぷしやかたあと	東別府
266	5900-039-000	西別府館跡	にしべつぷやかたあと	西別府
267	5900-040-000	黒沢館跡	くろさわやかたあと	三ヶ尻



No.	県遺跡コード	遺跡名	遺跡名かな	所在地
268	5900-041-000	別府条里遺跡	べつぷじょうりいせき	東別府、西別府
269	5900-042-000	上中条中島遺跡	かみちゅうじょうなかじまいせき	上中条
270	5900-043-000	中条条里遺跡	ちゅうじょうじょうりいせき	大塚、下川上、上川上
271	5900-044-000	下河原上遺跡	しもがわらかみいせき	玉井
272	5900-045-000	下河原中遺跡	しもがわらなかいせき	玉井、上奈良
273	5900-046-000	池上遺跡	いけがみいせき	上之、池上
274	5900-047-000	深町遺跡	ふかまちいせき	西別府
275	5900-048-000	入川遺跡	いりかわいせき	下増田、西別府
276	5900-049-000	光屋敷遺跡	みつやしきいせき	上中条
277	5900-050-000	北島遺跡	きたじまいせき	上之、上川上、今井、上中条、大塚
278	5900-051-000	籠原裏古墳群	かごはらうらこふんぐん	新堀
279	5900-051-001	籠原裏古墳群第1号墳	かごはらうらこふんぐんだい1ごうふん	新堀
280	5900-051-002	籠原裏古墳群第2号墳	かごはらうらこふんぐんだい2ごうふん	新堀
281	5900-051-003	籠原裏古墳群第3号墳	かごはらうらこふんぐんだい3ごうふん	新堀
282	5900-051-004	籠原裏古墳群第4号墳	かごはらうらこふんぐんだい4ごうふん	新堀
283	5900-051-005	籠原裏古墳群第5号墳	かごはらうらこふんぐんだい5ごうふん	新堀
284	5900-051-006	籠原裏古墳群第6号墳	かごはらうらこふんぐんだい6ごうふん	新堀
285	5900-051-007	籠原裏古墳群第7号墳	かごはらうらこふんぐんだい7ごうふん	新堀
286	5900-051-008	籠原裏古墳群第8号墳	かごはらうらこふんぐんだい8ごうふん	新堀
287	5900-051-009	籠原裏古墳群第9号墳	かごはらうらこふんぐんだい9ごうふん	新堀
288	5900-051-010	籠原裏古墳群第10号墳	かごはらうらこふんぐんだい10ごうふん	新堀
289	5900-051-011	籠原裏古墳群第11号墳	かごはらうらこふんぐんだい11ごうふん	新堀
290	5900-051-012	籠原裏古墳群第12号墳	かごはらうらこふんぐんだい12ごうふん	新堀
291	5900-051-013	籠原裏古墳群第13号墳	かごはらうらこふんぐんだい13ごうふん	新堀
292	5900-051-014	籠原裏古墳群第14号墳	かごはらうらこふんぐんだい14ごうふん	新堀
293	5900-051-015	籠原裏古墳群第15号墳	かごはらうらこふんぐんだい15ごうふん	新堀
294	5900-052-000	社裏遺跡	しゃうらいせき	三ヶ尻、武体
295	5900-053-000	横間栗遺跡	よこまくりいせき	西別府
296	5900-054-000	中耕地遺跡	なかごうちいせき	上奈良、中奈良
297	5900-055-000	西通遺跡	にしどおりいせき	奈良新田、中奈良
298	5900-056-000	東通遺跡	ひがしどおりいせき	奈良新田
299	5900-057-000	関下遺跡	せきしたいせき	西別府
300	5900-058-000	根絡遺跡	ねがらみいせき	西別府
301	5900-059-000	拾六間後遺跡	じゅうろっけんうしろいせき	新堀新田、拾六間、籠原南2丁目、籠原南3丁目

No.	県遺跡コード	遺跡名	遺跡名かな	所在地
302	5900-060-000	五反畑遺跡	ごたんばたいせき	玉井4丁目、玉井
303	5900-061-000	社裏北遺跡	しゃうらきたいせき	三ヶ尻
304	5900-062-000	社裏南遺跡	しゃうらみなみいせき	三ヶ尻
305	5900-063-000	西方遺跡	にしきたいせき	西別府
306	5900-064-000	在家古墳群	ざいけこふんぐん	玉井2丁目、玉井3丁目、 別府5丁目
307	5900-064-001	在家古墳群第1号墳	ざいけこふんぐんだい1ごうふん	玉井2丁目
308	5900-064-002	在家古墳群第2号墳	ざいけこふんぐんだい2ごうふん	玉井3丁目
309	5900-064-003	在家古墳群第3号墳	ざいけこふんぐんだい3ごうふん	玉井3丁目
310	5900-064-004	在家古墳群第4号墳	ざいけこふんぐんだい4ごうふん	玉井3丁目
311	5900-064-005	在家古墳群第5号墳	ざいけこふんぐんだい5ごうふん	玉井3丁目
312	5900-064-006	在家古墳群第6号墳	ざいけこふんぐんだい6ごうふん	玉井3丁目
313	5900-065-000	村岡古墳群	むらおかこふんぐん	村岡、万吉
314	5900-065-001	村岡古墳群第1号墳	むらおかこふんぐんだい1ごうふん	村岡
315	5900-065-002	村岡古墳群第2号墳	むらおかこふんぐんだい2ごうふん	村岡
316	5900-065-003	村岡古墳群第3号墳	むらおかこふんぐんだい3ごうふん	村岡
317	5900-065-004	村岡古墳群第4号墳	むらおかこふんぐんだい4ごうふん	村岡
318	5900-066-000	万吉西浦遺跡	まげちにしうらいせき	万吉
319	5900-067-000	御蔵場跡	おくらばあと	石原
320	5900-068-000	河上氏館跡	かわかみしやかたあと	上川上
321	5900-069-000	肥塚館跡	こいづかやかたあと	肥塚1丁目、肥塚2丁目、 肥塚3丁目、肥塚、円光1 丁目、円光2丁目、柿沼、 箱田6丁目
322	5900-070-000	箱田氏館跡	はこだしやかたあと	中西3丁目
323	5900-071-000	兵部裏屋敷跡	ひょうぶうらやしきあと	石原
324	5900-072-000	村岡館跡	むらおかやかたあと	村岡、万吉
325	5900-073-000	石田遺跡	いしだいせき	西別府
326	5900-074-000	八反田遺跡	はったんだいせき	東別府
327	5900-075-000	寺東遺跡	てらひがしいせき	東別府
328	5900-076-000	天神下遺跡	てんじんしたいせき	上奈良
329	5900-077-000	土用ヶ谷戸遺跡	どようがやといせき	上奈良、中奈良
330	5900-078-000	東耕地遺跡	ひがしごうちいせき	東別府
331	5900-079-000	新ヶ谷戸遺跡	しんがやといせき	上奈良、中奈良、玉井
332	5900-080-000	本代遺跡	もとだいいいせき	代、玉井
333	5900-081-000	在家遺跡	ざいけいせき	玉井1丁目、玉井2丁目、 玉井3丁目、玉井5丁目、 別府5丁目

No.	県遺跡コード	遺跡名	遺跡名かな	所在地
334	5900-082-000	籠原裏遺跡	かごはらうらいせき	新堀
335	5900-083-000	東遺跡	ひがしいせき	三ヶ尻、久保島
336	5900-084-000	黒沢遺跡	くろさわいせき	三ヶ尻
337	5900-085-000	天神前遺跡	てんじんまえいせき	石原
338	5900-086-000	赤城遺跡	あかぎいせき	今井、上中条
339	5900-087-000	若松遺跡	わかまついせき	三ヶ尻
340	5900-088-000	松原遺跡	まつばらいせき	三ヶ尻
341	5900-089-000	下原遺跡	しもはらいせき	万吉、楊井、平塚新田
342	5900-090-000	肥塚中島遺跡	こいづかなかじまいせき	肥塚
343	5900-091-000	出口下遺跡	でぐちしもいせき	肥塚、肥塚1丁目、肥塚3丁目
344	5900-092-000	前中西遺跡	まえなかにしいせき	上之、箱田、末広3丁目、末広4丁目、中西4丁目
345	5900-093-000	藤之宮遺跡	ふじのみやいせき	上之、箱田
346	5900-094-000	出口上遺跡	でぐちかみいせき	肥塚
347	5900-095-000	水押下遺跡	みずおしもいせき	玉井
348	5900-096-000	女塚遺跡	めづかいせき	上中条、今井
349	5900-097-000	稲荷木上遺跡	いなりぎかみいせき	玉井
350	5900-098-000	稲荷東遺跡	いなりひがしいせき	東別府
351	5900-099-000	高根遺跡	たかねいせき	小島、広瀬
352	5900-100-000	一本木前遺跡	いっぽんぎまえいせき	東別府、上奈良
353	5900-101-000	北西原遺跡	きたにしはらいせき	村岡
354	5900-102-000	不二ノ腰遺跡	ふじのこしいせき	広瀬
355	5900-103-000	横塚遺跡	よこつかいせき	中奈良、下奈良、奈良新田
356	5900-104-000	八幡上遺跡	はちまんかみいせき	肥塚
357	5900-105-000	上河原遺跡	かみがわらいせき	下川上
358	5900-106-000	古宮遺跡	こみやいせき	池上
359	5900-107-000	田角遺跡	でんかくいせき	広瀬
360	5900-108-000	村岡北西原遺跡	むらおかきたにしはらいせき	村岡
361	5900-109-000	安通寺遺跡	あんつうじいせき	楊井
362	5900-110-000	西別府遺跡	にしべつぷいせき	西別府
363	5900-111-000	東浦遺跡	ひがしうらいせき	小曾根
364	5900-112-000	宮町遺跡	みやちょういせき	宮町1丁目、本町1丁目
365	5900-113-000	下郷遺跡	しもごういせき	広瀬
366	5900-114-000	中西遺跡	なかにしいせき	中西2丁目、中西3丁目、中西4丁目
367	5900-115-000	鶴巻遺跡	つるまきいせき	池上

No.	県遺跡コード	遺跡名	遺跡名かな	所在地
368	5900-116-000	熊谷小敷田遺跡	こしきだいせき	池上
369	6100-001-000	大我井遺跡	おおがいしいせき	妻沼
370	6100-002-000	緑川遺跡	みどりかわいせき	妻沼
371	6100-003-000	雉子尾遺跡	きじおいせき	妻沼台
372	6100-004-000	摩多利神社古墳	またりじんじゃこふん	妻沼
373	6100-005-000	永井太田西浦遺跡	ながいおおたにしうらいせき	永井太田
374	6100-006-000	八幡木遺跡	はちまんぎいせき	飯塚
375	6100-007-000	飯塚南遺跡	いづかみなみいせき	飯塚
376	6100-008-000	羽黒遺跡	はぐろいせき	八木田、道ヶ谷戸
377	6100-009-000	欠番		
378	6100-010-000	上江袋古墳群	かみえぶくろこふんぐん	上江袋、西野
379	6100-011-000	欠番		
380	6100-012-000	欠番		
381	6100-013-000	鷺ヶ谷戸遺跡	さぎがやどいせき	田島、西城
382	6100-014-000	欠番		
383	6100-015-000	欠番		
384	6100-016-000	南大ヶ谷戸遺跡	みなみおおがやどいせき	西城
385	6100-017-000	森谷遺跡	もりやいせき	西城
386	6100-018-000	鵜森遺跡	うのもりいせき	西城
387	6100-019-000	乙鵜森古墳群	おつうのもりこふんぐん	西城
388	6100-020-000	欠番		
389	6100-021-000	長安寺遺跡	ちょうあんじいせき	西城、上中条、四方寺
390	6100-022-000	西城切通遺跡	にしじょうきりとおいしいせき	西城
391	6100-023-000	上葛和田遺跡	かみくずわだいせき	善ヶ島、上須戸
392	6100-024-000	上北浦遺跡	かみきたうらいせき	江波
393	6100-025-000	南王子遺跡	みなみおおじいせき	弥藤吾
394	6100-026-000	王子古墳	おおじこふん	弥藤吾
395	6100-027-000	弥藤吾新田遺跡	やとうごしんでんいせき	弥藤吾
396	6100-028-000	下宿遺跡	しもじゅくいせき	弥藤吾
397	6100-029-000	彦松東遺跡	ひこまつひがしいせき	妻沼
398	6100-030-000	堀ノ内遺跡	ほりのうちいせき	八ツ口、弥藤吾
399	6100-031-000	釜ノ上遺跡	かまのうえいせき	八ツ口
400	6100-032-000	王子西遺跡	おおじにしいせき	弥藤吾
401	6100-033-000	飯塚遺跡	いづかいせき	飯塚、永井太田

No.	県遺跡コード	遺跡名	遺跡名かな	所在地
402	6100-034-000	踏切遺跡	ふみぎりいせき	市ノ坪
403	6100-035-000	場違ヶ谷戸遺跡	ばちがやどいせき	田島、西野
404	6100-036-000	実盛館	さねもりやかた	西野
405	6100-037-000	西城城跡	にしじょうしろあと	西城
406	6100-038-000	東城城跡	ひがしじょうしろあと	上須戸、西城
407	6100-039-000	観音堂瓦窯跡	かんのんどうがようあと	妻沼
408	6100-040-000	道ヶ谷戸条里	どうがやどじょうり	飯塚、道ヶ谷戸、八木田
409	6100-041-000	道ヶ谷戸遺跡	どうがやどいせき	道ヶ谷戸、上江袋、八木田
410	6100-042-000	飯塚北遺跡	いいつかきたいせき	妻沼西、永井太田
411	6100-043-000	高林遺跡	たかばやしいせき	上根、西野
412	6100-044-000	北廓遺跡	きたぐるわいせき	永井太田、間々田
413	6100-045-000	本新田遺跡	もとしんでんいせき	永井太田
414	6100-046-000	前新田遺跡	まえしんでんいせき	永井太田
415	6100-047-000	藤屋敷遺跡	ふじやしきいせき	飯塚、永井太田
416	6100-048-000	中西原遺跡	なかにしはらいせき	飯塚
417	6100-049-000	西早道遺跡	にしはやみちいせき	妻沼台
418	6100-050-000	西久保城下遺跡	にしくぼじょうしたいせき	妻沼台
419	6100-051-000	大明神遺跡	だいみょうじんいせき	妻沼台
420	6100-052-000	池ノ上遺跡	いけのうえいせき	妻沼
421	6100-053-000	彦松遺跡	ひこまついせき	妻沼、弥藤吾
422	6100-054-000	杉之道東遺跡	すぎのどうひがしいせき	弥藤吾
423	6100-055-000	鎌ヶ谷戸遺跡	かまがやどいせき	八木田
424	6100-056-000	七の丸遺跡	しちのまるいせき	八木田
425	6100-057-000	杉之道遺跡	すぎのどういせき	弥藤吾
426	6100-058-000	猿楽遺跡	さるがくいせき	妻沼
427	6100-059-000	王子遺跡	おうじいせき	弥藤吾
428	6100-060-000	中浦遺跡	なかうらいせき	八木田
429	6100-061-000	年代遺跡	ねんだいいいせき	弥藤吾
430	6100-062-000	彦松西遺跡	ひこまつにしいせき	妻沼
431	6100-063-000	一本杉遺跡	いっぽんすぎいせき	弥藤吾
432	6100-064-000	本郷遺跡	ほんごういせき	上根
433	6100-065-000	欠番		
434	6100-066-000	西嬉愛遺跡	にしうれしあいせき	江波
435	6100-067-000	東嬉愛遺跡	ひがしうれしあいせき	江波

No.	県遺跡コード	遺跡名	遺跡名かな	所在地
436	6100-068-000	屋敷遺跡	やしきいせき	八ツ口
437	6100-069-000	先載場遺跡	せんざいばいせき	日向
438	6100-070-000	八幡間遺跡	はちまんあいせき	日向
439	6100-071-000	出口北遺跡	でぐちきたいせき	上根
440	6100-072-000	出口南遺跡	でぐちみなみいせき	上根
441	6100-073-000	山ヶ谷戸遺跡	やまがやどいせき	田島、上根
442	6100-074-000	欠番		
443	6100-075-000	欠番		
444	6100-076-000	長井庵遺跡	ながいあんいせき	上根
445	6100-077-000	欠番		
446	6100-078-000	神明遺跡	しんめいいせき	弥藤吾
447	6100-079-000	神明南遺跡	しんめいみなみいせき	弥藤吾
448	6100-080-000	道祖神遺跡	どうそじんいせき	弥藤吾
449	6100-081-000	飯塚古墳群	いづかこふんぐん	飯塚、永井太田
450	6400-001-000	甲山古墳	かぶとやまこふん	冑山
451	6400-002-000	賢木岡西古墳群1号墳	かたぎおかにしこふんぐん1ごうふん	冑山
452	6400-003-000	賢木岡西古墳群2号墳	かたぎおかにしこふんぐん2ごうふん	冑山
453	6400-004-000	楓山古墳	かえでやまこふん	箕輪
454	6400-005-000	円山古墳群1号墳	まるやまこふんぐん1ごうふん	箕輪
455	6400-006-000	円山古墳群2号墳	まるやまこふんぐん2ごうふん	箕輪
456	6400-007-000	杉原遺跡	すぎわらいせき	箕輪、冑山
457	6400-008-000	船木遺跡	ふなきいせき	船木台
458	6400-009-000	とうかん山古墳	とうかんやまこふん	箕輪
459	6400-010-000	東山遺跡	ひがしやまいせき	冑山、船木台、箕輪
460	6400-011-000	根岸友山墓	ねぎしゆうざんはか	冑山
461	6400-012-000	円山遺跡	まるやまいせき	船木台
462	6400-013-000	原遺跡1号墳	はらいせき1ごうふん	下恩田
463	6400-014-000	原遺跡2号墳	はらいせき2ごうふん	下恩田
464	6400-015-000	原遺跡3号墳	はらいせき3ごうふん	下恩田
465	6400-016-000	原遺跡4号墳	はらいせき4ごうふん	下恩田
466	6400-017-000	冑山遺跡	かぶとやまいせき	冑山
467	6400-018-000	北廓遺跡	きたくるわいせき	相上、箕輪
468	6400-019-000	塚本遺跡	つかもといせき	上恩田、村岡
469	6400-020-000	西浦遺跡	にしうらいせき	上恩田

No.	県遺跡コード	遺跡名	遺跡名かな	所在地
470	6400-021-000	腰廻遺跡	こしまわりいせき	上恩田
471	6400-022-000	三分一遺跡	さんぶいちいせき	上恩田
472	6400-023-000	西内手遺跡	にしうちでいせき	下恩田、中恩田
473	6400-024-000	高田遺跡	たかだいせき	中恩田
474	6400-025-000	原北遺跡	はらきたいせき	中恩田
475	6400-026-000	原南遺跡	はらみなみいせき	下恩田
476	6400-027-000	北方遺跡	きたかたいせき	屈戸
477	6400-028-000	西浦町遺跡	にしうらまちいせき	中恩田
478	6400-029-000	宮前遺跡	みやまえいせき	小泉
479	6400-030-000	宮前町遺跡	みやまえまちいせき	中曽根
480	6400-031-000	宮町遺跡	みやまちいせき	吉所敷、中曽根
481	6400-032-000	中街遺跡	なかまちいせき	高本、沼黒
482	6400-033-000	旭町遺跡	あさひまちいせき	津田新田
483	6400-034-000	北町遺跡	きたまちいせき	向谷
484	6400-035-000	高城町遺跡	たかぎまちいせき	高本、向谷
485	6400-036-000	北谷南遺跡	きたやつみなみいせき	小八林
486	6400-037-000	上吉原遺跡	かみよしわらいせき	相上
487	6400-038-000	下中遺跡	しもなかいせき	相上
488	6400-039-000	成願遺跡	じょうがんにいせき	玉作
489	6400-040-000	箕輪遺跡	みのわいせき	箕輪
490	6400-041-000	中廊遺跡	なかぐるわいせき	箕輪
491	6400-042-000	賢木岡遺跡	かたぎおかいせき	箕輪
492	6400-043-000	番場遺跡	ばんばいせき	箕輪
493	6400-044-000	番場南遺跡	ばんばみなみいせき	箕輪、冑山
494	6400-045-000	賢木岡東遺跡	かたぎおかひがしいせき	冑山
495	6400-046-000	桜谷遺跡	さくらやついせき	冑山、船木台
496	6400-047-000	大林東遺跡	おおばやしひがしいせき	船木台
497	6400-048-000	桜谷東遺跡	さくらやつひがしいせき	冑山
498	6400-049-000	大林遺跡	おおばやしいせき	冑山、船木台
499	6400-050-000	大境南遺跡	おおさかいみなみいせき	船木台
500	6400-051-000	大境遺跡	おおさかいいいせき	船木台
501	6400-052-000	南谷西遺跡	みなみやつにしいせき	小八林
502	6400-053-000	南谷遺跡	みなみやついせき	小八林
503	6400-054-000	南谷北遺跡	みなみやつきたいせき	小八林

No.	県遺跡コード	遺跡名	遺跡名かな	所在地
504	6400-055-000	下田町遺跡	しもだまちいせき	津田
505	6400-056-000	賢木岡西古墳群3号墳	かたぎおかにしこふんぐん3ごうふん	冑山
506	6400-057-000	阿諏訪野古墳	あすわのこふん	箕輪
507	6400-058-000	楓山西遺跡	かえでやまにしいせき	船木台
508	6400-059-000	桜谷北遺跡	さくらやつきたいせき	船木台
509	6400-060-000	阿諏訪野東遺跡	あすわのひがしいせき	箕輪、船木台
510	6400-061-000	仲町遺跡	なかまちいせき	吉所敷
511	6400-062-000	楓山北遺跡	かえでやまきたいせき	船木台
512	6400-063-000	円山古墳群3号墳	まるやまこふんぐん3ごうふん	箕輪
513	6400-064-000	雷遺跡	いかずちいせき	小八林、冑山
514	6400-065-000	小八林大境遺跡	こやつばやしおおざかいせき	小八林
515	6400-066-000	前野遺跡	まえのいせき	小八林
516	6400-067-000	高畑遺跡	たかばたけいせき	玉作
517	6400-068-000	阿諏訪野西古墳	あすわのにしこふん	箕輪
518	6400-069-000	下恩田中町遺跡	しもおんだなまちいせき	下恩田
519	6500-001-000	姥ヶ沢遺跡	うばがさわいせき	千代
520	6500-002-000	新田裏遺跡	しんでんうらいせき	上新田
521	6500-003-000	富士山遺跡	ふじやまいせき	千代
522	6500-004-000	大林遺跡	おおばやしいせき	三本
523	6500-005-000	新屋敷遺跡	あらやしきいせき	三本
524	6500-006-000	堀ノ内遺跡	ほりのうちいせき	三本
525	6500-007-000	中屋敷遺跡	なかやしきいせき	三本
526	6500-008-000	権現坂埴輪窯跡群	ごんげんざかにはわかまあとぐん	千代
527	6500-009-000	権現坂遺跡	ごんげんざかいせき	千代
528	6500-010-000	平山館	ひらやまやかた	樋春
529	6500-011-000	宮前遺跡	みやまえいせき	樋春
530	6500-012-000	宿遺跡	しゆくいせき	御正新田
531	6500-013-000	宮下遺跡	みやしたいせき	千代
532	6500-014-000	天神谷遺跡	てんじんやついせき	千代
533	6500-015-000	南方遺跡	みなみかたいせき	千代
534	6500-016-000	東原遺跡	ひがしはらいせき	千代
535	6500-017-000	寺内遺跡	てらうちいせき	柴
536	6500-018-000	西遺跡	にしいせき	柴
537	6500-019-000	山神東遺跡	やまがみひがしいせき	千代



No.	県遺跡コード	遺跡名	遺跡名かな	所在地
538	6500-020-000	久保遺跡	くぼいせき	柴
539	6500-021-000	萩山遺跡	はぎやまいせき	千代
540	6500-022-000	上前原遺跡	かみまえはらいせき	千代
541	6500-023-000	行人塚古墳群	ぎょうにんづかこふんぐん	成沢
542	6500-024-000	代遺跡	だいいせき	成沢
543	6500-025-000	静簡院遺跡	じょうかんいんいせき	成沢
544	6500-026-000	合羽山遺跡	かつばやまいせき	成沢
545	6500-027-000	成沢上原遺跡	なりさわかみはらいせき	成沢
546	6500-028-000	向原遺跡	むかいはらいせき	御正新田
547	6500-029-000	中原遺跡	なかはらいせき	御正新田
548	6500-030-000	天神山遺跡	てんじんやまいせき	御正新田
549	6500-031-000	松原遺跡	まつはらいせき	御正新田
550	6500-032-000	鹿島遺跡	かしまいせき	野原
551	6500-033-000	八軒遺跡	はちけんいせき	野原
552	6500-034-000	下新田遺跡	しもしんでんいせき	野原
553	6500-035-000	荒神脇遺跡	こうじんわきいせき	野原
554	6500-036-000	丸山浦遺跡	まるやまうらいせき	野原
555	6500-037-000	丸山遺跡	まるやまいせき	野原
556	6500-038-000	熊野遺跡	くまのいせき	野原
557	6500-039-000	元境内遺跡	もとけいだいいせき	野原
558	6500-040-000	諏訪脇遺跡	すわわきいせき	野原
559	6500-041-000	野原宮脇遺跡	のはらみやわきいせき	野原
560	6500-042-000	野原古墳群	のはらこふんぐん	野原
561	6500-043-000	田村陣屋跡	たむらじんやあと	須賀広
562	6500-044-000	須賀広宮脇遺跡	すがひろみやわきいせき	須賀広
563	6500-045-000	本田東台遺跡	ほんでんひがしだいいせき	須賀広
564	6500-046-000	小江川下原遺跡	おえがわしもはらいせき	須賀広、小江川
565	6500-047-000	小江川上原遺跡	おえがわかみはらいせき	小江川
566	6500-048-000	田中遺跡	たなかいせき	小江川
567	6500-049-000	山ノ神遺跡	やまのかみいせき	板井
568	6500-050-000	原谷遺跡	はらやついせき	柴
569	6500-051-000	板井中島遺跡	いたいなかじまいせき	板井
570	6500-052-000	天神遺跡	てんじんいせき	板井
571	6500-053-000	桜山遺跡	さくらやまいせき	板井

No.	県遺跡コード	遺跡名	遺跡名かな	所在地
572	6500-054-000	立野遺跡	たてのいせき	板井
573	6500-055-000	岩比田遺跡	いわいだいせき	板井
574	6500-056-000	氷川遺跡	ひかわいせき	板井
575	6500-057-000	向比遺跡	むかひいせき	塩
576	6500-058-000	塩西原遺跡	しおにしはらいせき	塩
577	6500-059-000	荒井遺跡	あらいいせき	塩
578	6500-060-000	塩西遺跡	しおにしいせき	塩
579	6500-061-000	塩古墳群	しおこふんぐん	塩
580	6500-062-000	塩新田遺跡	しおしんでんいせき	塩
581	6500-063-000	諸ヶ谷遺跡	もろがやついせき	塩
582	6500-064-000	塩丸山遺跡	しおまるやまいせき	塩
583	6500-065-000	栗崎遺跡	くりさきいせき	塩
584	6500-066-000	神田遺跡	かんだいせき	塩
585	6500-067-000	船川遺跡	ふねがわせき	小江川
586	6500-068-000	新山遺跡	にいやまいせき	小江川
587	6500-069-000	内神遺跡	うちがみいせき	小江川
588	6500-070-000	西古墳群	にしこふんぐん	小江川
589	6500-071-000	諏訪木遺跡	すわぎいせき	小江川
590	6500-072-000	漆畑遺跡	うるはたいせき	小江川
591	6500-073-000	石橋山遺跡	いしばしやまいせき	小江川
592	6500-074-000	高根横穴墓群	たかねおうけつぼぐん	小江川
593	6500-075-000	観音岩遺跡	かんのんいわいせき	小江川
594	6500-076-000	前谷遺跡	まえやついせき	小江川
595	6500-077-000	日向遺跡	ひなたいせき	小江川
596	6500-078-000	唐篠山遺跡	とうじんやまいせき	小江川
597	6500-079-000	小堤遺跡	こつつみいせき	小江川
598	6500-080-000	片尻山遺跡	かたじりやまいせき	小江川
599	6500-081-000	釜場遺跡	かんばんいせき	小江川
600	6500-082-000	富士塚遺跡	ふじづかいせき	小江川
601	6500-083-000	山神遺跡	やまがみいせき	千代
602	6500-084-000	北方遺跡	きたかたいせき	千代
603	6500-085-000	千代西原遺跡	せんだいにしはらいせき	千代
604	6500-086-000	小堤山遺跡	こつつみやまいせき	小江川

## 熊谷市刊行発掘調査報告書一覧（令和2年3月31日現在）

資料：江南文化財センター

No.	刊行年度	報告書名
1	昭和51	横塚山古墳（調査会刊）
2	昭和52	中条条里遺跡調査報告書Ⅰ
3		楊井薬師寺古墳発掘調査報告書
4	昭和53	万吉西浦遺跡概報
5	昭和54	万吉西浦遺跡
6		三尻No.80古墳
7		中条遺跡群・中島遺跡
8		熊谷市玉井古銭
9		妻沼西南遺跡群Ⅰ（道ヶ谷戸条里・道ヶ谷戸・飯塚南）
10	昭和55	鎧塚古墳
11	昭和56	三尻遺跡群 上辻遺跡・下辻遺跡
12		中条遺跡群Ⅲ 権現山古墳・常光院東遺跡
13	昭和57	下向河原・下河原下・本代・下河原上遺跡
14		めづか
15		岩比田（平安・中世）
16		姥ヶ沢遺跡Ⅰ（弥生・古墳時代）
17	昭和58	中条遺跡群（「昭和52年度～昭和56年度調査遺跡概略」・「昭和58年度調査・光屋敷遺跡遺構」・「昭和58年度 熊谷市埋蔵文化財調査報告書」）
18		三尻遺跡群 上辻・下辻遺跡
19		江南村遺跡群Ⅰ（古墳・奈良平安時代）
20		天神下・土用ヶ谷戸遺跡
21	昭和59	三尻遺跡群 黒沢館跡・樋ノ上遺跡
22		江南遺跡群Ⅱ（宮下遺跡・元稻荷遺跡：縄文・古墳時代）
23	昭和60	三尻遺跡群（若松遺跡・黒沢遺跡・東遺跡）
24		長安寺遺跡
25		江南町内遺跡群Ⅲ（新山遺跡：縄文・古墳・近世）
26	昭和61	三尻遺跡群（庚甲塚遺跡・松原遺跡）
27	昭和62	寺東・八反田・東耕地・入川・深町遺跡
28		天神遺跡
29		北廓遺跡
30		本田・東台 上前原遺跡（縄文・古墳・奈良平安時代）
31	昭和63	三尻遺跡群（社裏遺跡・社裏北遺跡・社裏南遺跡）
32		中耕地・西通・東通遺跡
33	平成元	西方遺跡
34	平成3	西別府廃寺
35		天神前遺跡
36	平成4	千代遺跡群－江南町千代遺跡群発掘調査報告書一

No.	刊行年度	報 告 書 名
37	平成5	西別府廃寺(第2次)
38	平成7	丸山遺跡発掘調査報告書(平安時代)
39		千代遺跡群－縄文時代編－
40	平成8	大里村南部遺跡群 I
41	平成9	石原古墳7号墳・兵部裏屋敷跡
42		千代遺跡群－弥生・古墳時代編－
43	平成10	横間栗遺跡
44		女塚遺跡・女塚4号墳
45		稲荷東遺跡
46		三ヶ尻遺跡(調査会刊)
47		前中西遺跡(調査会刊)
48		塩古墳群 狸塚27号墳発掘調査報告書(古墳時代)
49	平成11	西別府祭祀遺跡
50		不二ノ腰遺跡
51		寺東遺跡・別府氏館跡
52		一本木前遺跡
53		奈良東耕地遺跡
54		籠原裏古墳群10号墳(調査会刊)
55	平成12	一本木前遺跡Ⅱ
56		瀬戸山遺跡・瀬戸山古墳群
57		肥塚中島遺跡・出口上遺跡・出口下遺跡 肥塚古墳群14・15・16号墳
58		諏訪木遺跡(調査会刊)
59	平成13	一本木前遺跡Ⅲ
60		中条氏館跡
61		三ヶ尻遺跡Ⅱ
62		前中西遺跡Ⅱ
63		石原古墳群8号墳(調査会刊)
64		北島遺跡
65		寺内遺跡範囲確認調査関連報告書(縄文・平安・中世)
66	平成14	前中西遺跡Ⅲ
67		一本木前遺跡Ⅳ
68		三ヶ尻遺跡Ⅲ
69	平成15	一本木前遺跡Ⅴ
70		籠原裏遺跡
71	平成16	籠原裏古墳群
72		鵜ノ森遺跡
73		立野古墳群発掘調査報告書(古墳時代)
74	平成17	拾六間後遺跡
75		東浦遺跡(調査会刊)
76		上原遺跡第2次調査発掘調査報告書(縄文・古墳時代)

No.	刊行年度	報 告 書 名
77	平成18	諏訪木遺跡Ⅱ・上之古墳群第2号墳
78		拾六間後遺跡Ⅱ
79	平成19	藤之宮遺跡
80		箕輪遺跡 上前原遺跡3次、4次
81		石原古墳群第2号墳（調査会刊）
82	平成20	前中西遺跡Ⅳ
83		箕輪遺跡4次、5次 中廓遺跡3次 西浦遺跡 元境内遺跡4次 宮脇遺跡2次 諏訪脇遺跡
84		西別府祭祀遺跡Ⅱ
85		合羽山遺跡（調査会刊）
86		籠原裏遺跡・籠原裏古墳群第11号墳（調査会刊）
87	平成21	宮下遺跡Ⅱ（調査会刊）
88		原谷遺跡 寺内遺跡10次 中島遺跡2次 西遺跡3次 一本木前遺跡6次（調査会刊）
89		前中西遺跡Ⅴ
90		西城切通遺跡
91	平成22	円山遺跡
92		前中西遺跡Ⅵ
93		埼玉県指定史跡 塩古墳群
94		瀬戸山遺跡・山ヶ谷戸遺跡（調査会刊）
95	平成23	西別府祭祀遺跡Ⅲ
96		前中西遺跡Ⅶ
97		西別府遺跡Ⅰ・西別府廃寺Ⅲ
98		樋の上遺跡（調査会刊）
99		王子西遺跡Ⅱ（調査会刊）
100	平成24	前中西遺跡 西別府館跡 王子西遺跡 立野遺跡
101		西別府祭祀遺跡、西別府廃寺、西別府遺跡 統括報告書Ⅰ
102		前中西遺跡Ⅷ
103		上之古墳群・諏訪木遺跡
104	平成25	南方遺跡Ⅱ
105		萩山遺跡P L・図版編
106		不二ノ腰遺跡Ⅱ
107		前中西遺跡Ⅸ
108	平成26	萩山遺跡
109		石原古墳群Ⅳ・不二ノ腰遺跡Ⅲ・永井太田北廓遺跡・杉之道遺跡・彦松西遺跡
110		石原古墳群Ⅴ・不二ノ腰遺跡Ⅳ
111		籠原裏古墳群Ⅳ（籠原裏古墳群第12・13・14・15号墳）・籠原裏遺跡Ⅲ
112	平成27	池ノ上遺跡
113		樋の上遺跡Ⅱ
114		桜山遺跡
115		西別府祭祀遺跡Ⅳ

No.	刊行年度	報 告 書 名
116	平成28	諏訪木遺跡Ⅲ
117		前中西遺跡 X
118		前中西遺跡 X I
119		在家遺跡
120	平成29	宮下遺跡Ⅳ
121		中西遺跡 I
122		西別府廢寺Ⅳ
123		北廓遺跡Ⅱ
124		前中西遺跡 XⅡ
125		大竹遺跡 I
126	平成30	三ヶ尻古墳群・西別府館跡・上前原遺跡・元境内遺跡・野原宮脇遺跡
127		賢木岡東遺跡
128		中西遺跡Ⅱ
129	令和元 (平成31)	諏訪木遺跡Ⅳ
130		肥塚古墳群Ⅱ・肥塚館跡
131		緑川遺跡
132		諏訪木移籍Ⅴ 上之古墳群第3・4号墳