

熊谷市統計書

平成29年度版



熊 谷 市

刊行に当たって



ここに、平成29年度版熊谷市統計書を刊行いたします。

本市は、「子どもたちの笑顔があふれるまち 熊谷 ～輝く未来へトライ～」を将来都市像として定め、次世代を担う子どもたちが郷土愛を育むことのできる魅力ある都市を目指しています。

本書は、熊谷市の自然、人口、産業、経済、教育、福祉などの各分野の基本的な統計資料を収録することにより、市勢の現況と推移を明らかにしようとしたものです。

熊谷市を幅広く知っていただくとともに、著しく変化する社会情勢に対処する基礎資料として、行政施策を始め、社会経済活動、学術研究など広く御活用いただければ幸いです。

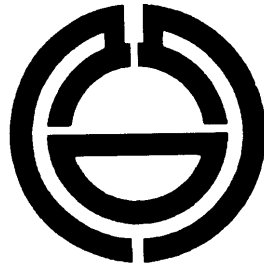
編集に当たっては、できる限り最新の資料を取り入れるよう努めました。今後もより一層の充実を図り、より分かりやすい統計書としていきたいと考えております。

終わりに、本書の刊行に当たり、御多忙中貴重な資料を提供していただきました関係各位に対し、改めて厚く御礼申し上げます。

平成31年1月

熊谷市長 富岡 清

市章



熊谷の名を円形に図案化したもので、上部右が「ク」を、同左が「マ」を、全体で「谷」を表しています。

大正8年に、熊谷町の紋章として、一般に懸賞募集し、同11年7月から使用されたものです。

昭和8年4月1日の市制施行後、市の紋章として引き継がれ、平成17年10月1日の合併による新熊谷市においても引き継がれました。

シンボルマーク



熊谷市（「くま」の2文字）が限りない未来に向かって大きく飛躍している様子をデザイン化しています。

「青色」は、快晴率日本一の熊谷市の青空と、自然豊かな荒川・利根川の流れを表し、「オレンジ色」は、熊谷の暑さと、市民の情熱を表しています。

市の花 サクラ




荒川堤は古くから桜の名所として親しまれ、平成2年には「さくら名所100選」に選ばれました。

開花の時期には、市内各所でサクラを楽しむことができます。

熊谷さくらマラソンやさくら祭などの行事も行われ、市民に広く親しまれています。

市の木 ケヤキ



ケヤキは大空に伸びる雄大さやたくましさを感じるという応募理由が多数寄せられました。

市役所通りやスポーツ文化公園、妻沼聖天山を始め、公園や学校など、市内各所で見られ、多くの方に親しまれています。

市の鳥 ヒバリ



荒川や利根川の河川敷を始め、市内の農耕地に数多く生息しています。

春の訪れを感じさせる美しいさえずりにより、多くの市民に親しまれています。

市の魚 ムサシトミヨ



ムサシトミヨはトゲウオ科の淡水魚で、小鳥のように巣をつくって子育てをする魚です。

熊谷市の元荒川源流と元荒川上流の一部のみ生息しています。絶滅の危機にさらされ、学術的にも貴重な魚です。

平成3年には清流のシンボルとして「県の魚」にも選ばれています。

位置・面積



東京都心から50～70キロメートル圏に位置し、ほぼ平坦で荒川や利根川の水に恵まれた肥沃な土地と豊かな自然環境を有し、その区域は南北に約20キロメートル、東西に約14キロメートルで、面積は159.82平方キロメートルです。また、可住地面積は県内第2位です。

交通

アクセス MAP



国道は東西に17号・17号バイパス、南北に407号が走り、この他140号、125号も市の中心部から分岐しています。中山道の宿場から発展した熊谷は、現在も交通の要衝になっています。この他、成田空港・羽田空港・大阪方面などへの直行バスをJR熊谷駅・籠原駅から利用することができます。

JR熊谷駅から東京駅まで上越・長野新幹線で約40分、上野駅や新宿駅まで60分台で行くことができます。また、秩父方面や羽生方面への秩父鉄道も乗り入れています。

わがまちの一日



出生 3.5人



死亡 6.1人



転入 21.6人



転出 21.5人



婚姻 2.3組



離婚 0.8組




ごみ処理量
212.2t



し尿搬入量
215.6kℓ



上水道使用量
62,049m³



火災
0.19件



交通事故
2.4件



救急出動
25.4件



犯罪(刑法犯)
4.6件



熊谷駅乗車人数
36,464人

凡 例

- 1 本書は、原則として平成29年度の事実を収録しました。
さらに、一部の事項については、平成30年4月1日以後の事実も掲載しました。また、適宜過去の事実も収録しました。
- 2 本書は、庁内各課、諸官公庁、民間諸団体及び実施された諸統計調査等の資料に基づいて編集し、調査年月日、資料の出所は、各表ごとに掲載しました。
- 3 統計表中、「年次」とあるのは暦年（1月～12月）を、「年度」とあるのは会計年度（4月～翌年3月）を示しています。
- 4 平成18年度の年間数値については、熊谷市と江南町の合計数値としました。
- 5 統計表の数字の単位未満については、四捨五入を原則としました。
したがって、総計と内訳の計が一致しない場合があります。
統計表の符号の用法は、次のとおりです。
 - 皆無又は該当数字なし
 - … 資料なし又は不詳・不明
 - 0 単位未満
- 6 △ マイナス（減少）
X 秘密保護上、数値を公表しないもの（秘匿数）
- 7 本書に収録した数字で、既に公刊された数字と相違するものは、本書編集の際に訂正を行ったものです。
- 8 本書を利用するにあたって、疑義あるいは詳細な資料を必要とする場合は、各資料の提供機関または熊谷市総務部庶務課統計係（電話048-524-1111 内線224）まで照会してください。

総 目 次

1	土地・気象	1
2	人口	7
3	国勢調査	22
4	商業	41
5	工業	45
6	事業所	50
7	農業	52
8	住宅・建設	56
9	水道	66
10	運輸・通信	68
11	教育・文化	75
12	労働	88
13	社会保険・福祉	91
14	保健・衛生	99
15	公安・災害	106
16	市民生活	111
17	財政	117
18	選挙	125
	付録	

目 次

1 土地・気象			
1	市域の変遷	1	
2	位置及び面積	1	
3	地目別の面積		
	(1)地目別土地面積	2	
	(2)地目別課税地積	2	
4	地価公示価格の推移	3	
5	気象概況	5	
2 人口			
1	市域変遷による人口の推移	7	
2	人口の推移	9	
3	年齢別人口ピラミッド	10	
4	年齢別人口	11	
5	地区別・町(丁)字別人口・世帯数	13	
6	人口動態	19	
7	国籍・地域別外国人人口の推移	21	
3 国勢調査			
1	人口の推移	22	
2	年齢(5歳階級)及び男女別人口	23	
3	年齢別人口及び割合の推移	24	
4	世帯数・世帯人員		
	(1)家族類型別一般世帯数、 一般世帯人員	25	
	(2)世帯人員別一般世帯数 及び一般世帯人員	27	
	(3)施設等の世帯の種類別世帯数 及び世帯人員	27	
5	配偶関係・年齢(5歳階級)・ 男女別15歳以上人口	28	
6	高齢者(65歳以上)人口	28	
7	高齢者世帯数		
	(1)単身高齢者世帯数	29	
	(2)高齢者夫婦世帯数	29	
8	都市計画区域別人口概数	30	
9	人口集中地区(D1Ds)の推移	30	
10	子どもの数別母子世帯及び父子世帯	31	
11	従業・通学時の世帯の状況、通勤・ 通学者数別住宅に住む一般世帯数 及び就業・通学別住宅に住む 一般世帯人員	31	
12	住宅の種類・所有の関係別 世帯数等の状況	33	
13	産業別就業者数	34	
14	常住地又は従業地による産業別 15歳以上就業者数	35	
15	職業大分類・男女別15歳以上 就業者数	36	
16	労働力状態・従業上の地位・ 男女別15歳以上人口の推移	37	
17	昼間人口の推移	38	
18	県内市町村の人口規模別順位	39	
19	県内市町村の人口増加率別順位	40	
4 商業			
1	商業の推移(卸・小売業)	41	
2	卸売及び小売業の推移	41	
3	従業者規模別事業所数の推移 (卸・小売業)	42	
4	産業小分類別卸売業	42	
5	産業小分類別小売業	43	
5 工業			
1	従業者規模4人以上の事業所の推移	45	
2	産業別統計表(従業者4人以上の 事業所)	47	
3	従業者規模別統計表(従業者4人以上 の事業所)	49	
6 事業所			
1	産業分類別事業所数及び従業者数	50	
2	産業分類別事業所数及び従業者数 内訳	51	

7 農業	
1 組織形態別農業経営体数	52
2 専兼業別農家数(販売農家)	52
3 経営耕地面積	52
4 借入耕地のある経営体数と借入耕地面積	52
5 経営耕地規模別経営体数	53
6 農業経営組織別経営体数	53
7 農産物販売金額規模別経営体数	53
8 農業労働力(農業経営体)	54
9 農業生産関連事業を行っている経営体の 事業種類別経営体数(農業経営体)	54
10 農産物出荷先別経営体数(農業経営体)	54
11 農産物販売金額1位の出荷先別経営体数 (農業経営体)	55
12 米・麦の収穫量の推移	55
13 用途別農地転用状況の推移	55
8 住宅・建設	
1 家屋の状況	
(1)木造家屋	56
(2)非木造家屋	56
2 構造別建築物着工状況	57
3 用途別着工建築物床面積	59
4 建築確認状況	
(1)住宅利用関係件数(専用・併用住宅)	59
(2)工事種類別件数	60
5 市営住宅一覧	60
6 都市計画区域の概要	61
7 都市計画用途地域の概要	61
8 居住世帯の有無別住宅数及び 住宅以外で人が居住する建物数	62
9 住宅の所有関係別居住基礎指標	62
10 住宅所有関係別専用住宅数	62
11 世帯の主な働き手が 雇用者である人の通勤時間	63
12 土地区画整理事業の状況	63
13 公園緑地の状況	64
14 道路の状況	64
15 市道、町道の状況	
(1)車道幅員別延長等	64
(2)橋の状況	64

16 下水道の普及状況	65
-------------	----

9 水道

1 水道事業会計決算	66
2 水道事業業務実績	67

10 運輸・通信

1 鉄道別駅別旅客乗車状況	
(1)年間総数	68
(2)1日平均	69
2 自動車登録台数	70
3 軽自動車登録台数(課税台数)	70
4 主要路線交通量	71
5 市内循環バス乗車人員数	73
6 バス路線乗車人員数	73
7 電話加入状況	74

11 教育・文化

1 学校の概況	75
2 幼稚園	
(1)幼稚園の概況	75
(2)年齢別在園者数	75
3 幼保連携型認定こども園	
(1)幼保連携型認定こども園の概況	76
(2)年齢別在園者数	76
4 小学校	
(1)小学校の概況	77
5 中学校	
(1)中学校の概況	79
(2)卒業後の状況	79
6 高等学校	
(1)高等学校の概況	81
(2)学年別生徒数	81
(3)卒業後の状況	81
7 児童・生徒の平均体位	82
8 主な疾病異常の被患率	82
9 図書館利用状況	
(1)熊谷図書館	83
(2)大里図書館	83

目次

(3)妻沼図書館	83
(4)江南図書館	83
(5)県立熊谷図書館	83
10 プラネタリウム館利用者数	84
11 市民ホール利用状況	84
12 大里コミュニティセンター利用状況	84
13 大里ふれあいセンター利用状況	84
14 コミュニティセンター利用状況	85
15 江南コミュニティセンター 利用状況	85
16 江南第二コミュニティセンター 利用状況	85
17 妻沼中央公民館利用状況	85
18 展示館及び荻野吟子記念館利用状況	86
19 体育施設利用状況	86
20 公園施設利用者数	
(1)熊谷運動公園	86
(2)妻沼運動公園	87
(3)その他の公園	87

12 労働

1 勤労青少年ホーム利用状況	88
2 勤労者体育センター利用状況	88
3 勤労会館利用状況	88
4 一般職業紹介(業務)取扱状況 (学卒・日雇を除く)	88
5 雇用保険取扱状況	88
6 業種別労働災害発生状況	89
7 労働災害保険給付状況	90

13 社会保険・福祉

1 国民年金	
(1)被保険者数	91
(2)福祉年金	91
(3)年金給付状況	92
2 国民健康保険	
(1)加入状況	93
(2)給付状況	93
3 生活保護の状況	

(1)生活保護の概況	94
(2)生活保護の 扶助別被保護人員の推移	94
(3)扶助別保護費及び 保護施設事務費の金額の推移	94
4 老人福祉施設の利用状況	95
5 介護保険	
(1)被保険者数及び認定者の状況	95
(2)給付状況	95
6 あかしあ育成園通園状況	95
7 保育所の概況	96
8 放課後児童クラブの概況	96
9 身体障害者手帳交付状況	96
10 各種福祉手当支給状況	97
11 医療費支給状況	
(1)後期高齢者医療	97
(2)こども医療費・ 重度心身障害者医療費	98
(3)ひとり親家庭等医療費	98

14 保健・衛生

1 医療施設数	99
2 医療従事者数	99
3 献血者数(移動採血車)	99
4 乳幼児健康診査状況	99
5 予防接種状況	100
6 休日・夜間急患診療所利用状況	100
7 がん検診状況	101
8 選択死因別死亡数	102
9 死亡順位(5位まで)	102
10 環境衛生営業関係施設数	103
11 狂犬病の予防措置等の状況	103
12 し尿の処理状況	103
13 ごみの処理状況	104
14 公害苦情件数	104
15 光化学スモッグ発生状況	104
16 大気汚染物質測定結果	104
17 葬斎施設利用状況	
(1)火葬施設利用状況	105

(2)式場(葬儀告別式)利用状況	105
15 公安・災害	
1 救急出動状況	106
2 交通事故発生状況	106
3 交通災害共済加入状況	106
4 刑法犯罪種別発生・検挙状況	107
5 非行少年等補導状況	
(1)刑法犯少年	108
(2)不良行為少年	108
(3)特別法犯	108
6 火災	
(1)火災発生状況	109
(2)原因別火災発生件数	109
7 消防	
(1)消防施設と機械力	110
(2)消防水利状況	110
(3)消防団と機械力	110
16 市民生活	
1 市民所得	
(1)産業別市町村内総生産	111
(2)市民所得の分配	111
(3)関係指標	111
2 酒類消費状況	113
3 勤労者世帯1世帯当たり年平均	
1か月間の収入及び支出(さいたま市)	
(1)収入	114
(2)支出	115
4 さいたま市・全国・東京都区部	
消費者物価総合指数の動き	116

17 財政

1 予算及び決算の推移	
(1)一般会計	117
(2)特別会計	117
2 税収の状況	118
3 一般会計歳入歳出決算	
(1)歳入	119
(2)歳出	120
4 特別会計歳入歳出決算	121
5 普通会計(歳出)性質別決算	122
6 市債の借入残高	123
7 市有財産	
(1)市有財産	124
(2)土地・建物	124

18 選挙

1 各種選挙結果状況	
(1)衆議院議員総選挙	125
(2)参議院議員通常選挙	125
(3)埼玉県知事選挙	126
(4)埼玉県議会議員一般選挙	126
(5)市(町・村)長選挙	127
(6)市(町・村)議会議員一般選挙	128
2 投票区別選挙人名簿登録者数	129

付録

指定文化財一覧

登録有形文化財

市内遺跡一覧

熊谷市刊行発掘調査報告書一覧

くまがや ひとくちメモ

自然

【市役所（本庁舎）位置】

東経 139度23分19秒

北緯 36度 8分51秒

【面積】

159.82km²

【気象】 (2017年)

降水量 1,308.5mm

平均気温 15.4℃

最高気温 37.8℃

最低気温 -5.3℃

平均湿度 60%

財政

平成29年度当初予算

一般会計

64,300,000千円

特別会計

33,900,000千円

人口 H30.1.1

【人口総数】

198,824人

【世帯数】

85,773世帯

【人口密度】

1,244/km²

産業

【商業】 (H26. 7. 1)

事業所数 1,604

(卸・小売業)

【工業】 (H29. 6. 1)

製造業事業所数 284

(従業者規模 4人以上)

【事業所】 (H28. 6. 1)

事業所数 8,369

【農業】 (H27. 2. 1)

農家数 2,444

医療 H30.3.31

病院	1 2
一般診療所	1 5 6
歯科診療所	1 1 3
病床数	2, 4 6 9
助産所	8
薬局	8 9

保育 H30.4.1

【保育所（公立）】	1 2
乳幼児	7 4 6 人
職員	1 0 7 人
【保育園（私立）】	2 7
乳幼児	2, 5 6 7 人
職員	4 7 3 人

教育

H30.5.1

【幼稚園】	1 2	【高等学校】	7
幼児	1, 7 2 1 人	生徒	5, 5 5 0 人
教員	1 2 6 人	教員	3 8 9 人
【幼保連携型認定こども園】	3	【大学】	1
乳幼児	9 9 6 人	学生	2, 2 1 7 人
教員	8 6 人	教員	7 7 人
【小学校】	3 0	【盲学校・特別支援学校】	1
児童	9, 5 5 6 人	生徒	1 5 1 人
教員	6 3 9 人	教員	1 0 8 人
【中学校】	1 7		
生徒	4, 7 7 1 人		
教員	3 9 9 人		

統計表

1 土地・気象

1 土地・気象

1 市域の変遷

年 月 日	旧熊谷市	旧大里町	旧妻沼町	旧江南町
明治22年 4月 1日	町制施行			
大正 2年 4月 1日			町制施行 妻沼村と弥藤吾村合併	
大正12年 4月 1日	肥塚村合併			
昭和 2年 4月 1日	成田村合併			
昭和 7年 4月 1日	大幡村合併			
昭和 8年 4月 1日	市制施行			
昭和16年 1月 1日	佐谷田村合併			
昭和16年 4月10日	玉井村合併			
〃	大麻生村合併			
〃	久下村合併			
昭和29年 4月 1日	中条村合併			
昭和29年11月 3日	三尻村合併			
〃	別府村合併			
〃	奈良村合併			
昭和30年 1月 1日	吉岡村合併	大里村誕生 市田村と吉見村合併	一町四ヵ村合併 旧妻沼町、男沼村、 太田村、長井村、 秦村	江南村誕生 御正村と小原村合併
昭和30年 9月30日	太井村の一部合併			
昭和30年10月 1日	星宮村の一部合併			
昭和60年11月 1日				町制施行
平成14年 4月 1日		町制施行		
平成17年10月 1日		三市町合併 「新熊谷市誕生」		
平成19年 2月13日	江南町合併			

資料：企画課

2 位置及び面積

経 緯	東 経	139度23分19秒	熊谷市役所（2級基準点）
	北 緯	36度 8分51秒	
面 積		159.82k㎡	
広 ぼ う	東 西	14.1km	東 端 小八林 西 端 御稜威ヶ原
	南 北	20.5km	南 端 小八林 北 端 妻沼小島
海 抜	最 高	104.1m	小江川地内
	最 低	17.1m	小八林地内

※ 平成27年3月6日、国土交通省国土地理院が発表した「平成26年全国都道府県市町村別面積調」（平成26年10月1日時点）により、本市の面積値は159.88k㎡から159.82k㎡に変更となった。
変更理由は、計測値をこれまでの昭和63年度時点地形図を基にした年ごとの埋立、境界変更告示等の面積値の加減算方法から、電子国土地形図の完成による地図データの計測をする方法に変更したためである。

3 地目別の面積

(1) 地目別土地面積

各年1月1日現在

(単位: ha)

区 分	合 計	田	畑	宅 地	池沼	山林	原野	雑種地	その他
平成23年	15,988.0	3,828.2	2,644.5	3,456.5	31.1	502.8	38.8	1,159.3	4,326.8
24	15,988.0	3,818.6	2,628.0	3,485.8	30.6	495.2	38.5	1,166.3	4,325.0
25	15,988.0	3,809.1	2,618.1	3,504.4	30.5	494.4	38.5	1,168.8	4,324.0
26	15,988.0	3,795.9	2,601.9	3,534.9	30.3	492.0	37.2	880.1	4,615.7
27	15,988.0	3,784.0	2,590.2	3,552.1	30.8	489.8	37.2	1,166.3	4,337.6
28	15,982.0	3,784.0	2,590.2	3,552.1	30.8	489.8	37.2	1,166.3	4,331.6
29	15,988.0	3,776.5	2,576.3	3,570.6	30.7	482.5	36.9	1,175.4	4,339.1

資料: 埼玉県統計年鑑

※ この表は、固定資産課税台帳に登録された地積で非課税も含まれる。

※ 雑種地とは、野球場、テニスコート、ゴルフ場、競馬場、鉄軌道地、遊園地等である。

※ その他とは、墓地、境内地、運河用地、水道用地、用悪水路、ため池、堤、井溝、保安林、公衆用道路、公園及び鉱泉地をいう。

(2) 地目別課税地積

各年1月1日現在

(単位: ha)

区 分	合 計	田	畑	宅 地	池沼	山林	原野	雑種地
平成23年	10,908.9	3,784.3	2,590.4	3,358.6	6.4	463.0	31.2	675.0
24	10,910.7	3,774.7	2,573.9	3,387.8	5.9	455.4	31.0	682.0
25	10,911.7	3,765.3	2,564.1	3,406.4	5.8	454.6	30.9	684.6
26	10,904.7	3,752.0	2,547.8	3,436.9	5.6	452.2	29.6	680.6
27	10,898.1	3,740.1	2,536.1	3,454.2	6.0	450.0	29.6	682.1
28	10,896.7	3,732.5	2,522.2	3,472.7	6.0	442.7	29.4	691.2
29	10,898.5	3,721.8	2,510.8	3,493.8	6.2	435.1	29.2	701.6
30	10,898.2	3,713.6	2,493.0	3,522.6	5.9	428.4	28.7	706.0

資料: 資産税課

3 土地・気象

4 地価公示価格の推移

各年1月1日現在

標準地番号	所在及び地番	地積(㎡)	用途地域
1	石原3丁目45番2	305	1住居(60/200)
2	中央2丁目269番5	181	1低専(50/80)
3	肥塚字雀宮前480番16	197	1低専(50/80)
4	銀座4丁目701番34 「銀座4-4-21」	179	1住居(60/200)
5	榎町70番	109	1住居(60/200)
6	久下字熊久4831番	267	1低専(50/80)
7	万平町1丁目116番	304	1住居(60/200)
8	村岡字上出口710番1	425	1住居(60/200)
9	別府5丁目102番外	194	1住居(60/200)
10	小江川字杵屋敷635番1	705	調区(60/200)
11	柿沼字前原890番12外	120	2中専(60/200)
12	赤城町3丁目32番2外	156	1住居(60/200)
13	籠原南2丁目175番	128	1住居(60/200)
14	久下3丁目116番	227	1住居(60/200)
15	成沢字静簡院前1144番73	128	1住居(60/200)
16	肥塚字道河原上1306番106	122	1中専(60/200)
17	妻沼字酒巻窪563番5	314	2低専(50/100)
18	樋春字悪場南2074番10	344	1住居(60/200)
19	伊勢町72番3	165	商業(80/400)
20	弥藤吾字下宿168番10	190	1住居(60/200)
21	原島字伊奈利1273番20	173	準工(60/200)
22	小泉字沖281番1	918	調区(60/200)
23	佐谷田字前方853番1	862	調区(60/200)
24	西別府字出口2031番1	885	調区(60/200)
25	新堀字西原1116番1外	194	1住居(60/200)
26	石原字正天677番3(上石地区17街区4-2)	180	1住居(60/200)
3-1	新堀字寺前475番	1008	1住居(60/200)
5-1	宮本町2番3外	87	商業(80/400)準防
5-2	筑波3丁目93番	200	商業(80/600)準防
5-3	宮町2丁目132番2	197	商業(80/400)準防
5-4	中西1丁目173番7外「中西1-6-12」	145	近商(80/200)
5-5	宮前町2丁目105番	115	商業(80/400)準防
5-6	宮町1丁目32番	98	商業(80/400)準防
5-7	中央2丁目455番2	306	2住居(60/200)
5-8	広瀬字田角268番7	330	2住居(60/200)

※ 標準地番号17は、平成20年から所在地変更(銀座5-8-38から変更)

※ 標準地番号5-6は、平成22年から所在地変更(銀座3丁目22番1外から変更)

※ 標準地番号15は、平成23年から所在地変更(新堀字新堀西600番1外(籠原中央第一49-3)から変更)

※ 標準地番号18は、平成23年から所在地変更(拾六間外原815番44から変更)

※ 標準地番号5-4は、平成23年から所在地変更(石原3丁目268番2から変更)

※ 標準地番号10-4は、平成23年から所在地変更(青山字賢木岡西96番1から変更)

※ 標準地番号2は、平成25年から所在地変更(中央2丁目275番から変更)

※ 標準地番号7-1、7-2(準工)及び10-1、10-2、10-3、10-4(調区)を削除し、

標準地番号1~20の次に番号を付した(標準地番号21~26)。

※ 標準地番号10及び3-1(1住居)を削除し、標準地番号26を10とした。

※ 標準地番号22(準工)を削除し、標準地番号25を22とした。

※ 標準地番号5-7は、平成27年から加えられた。

※ 標準地番号25は、平成28年から加えられた。

※ 標準地番号26、3-1、5-8は、平成29年から加えられた。

(注は上から時系列に沿って記載。)

土地・気象 4

(単位：千円/㎡)

標準地番号	平成25年	平成26年	平成27年	平成28年	平成29年	平成30年
1	70.8	70.8	70.6	70.4	70.3	70.3
2	78.3	78.2	78.2	78.2	78.2	78.2
3	68.0	67.6	65.8	65.2	64.7	64.7
4	84.9	84.8	84.8	84.8	84.8	84.8
5	90.2	90.2	90.2	90.2	90.2	90.2
6	57.3	56.7	56.1	55.3	54.4	54.0
7	93.7	94.9	95.6	95.6	95.6	96.1
8	31.9	31.4	31.0	30.6	30.4	30.2
9	68.9	68.8	68.8	68.5	68.5	69.5
10	11.7	11.4	11.2	11.1	11.0	10.9
11	57.2	56.5	56.3	55.7	55.1	54.6
12	72.4	72.1	72.0	72.0	72.0	71.9
13	85.8	85.8	85.8	86.1	86.5	87.0
14	65.0	64.8	64.8	64.6	64.6	64.6
15	34.3	33.6	33.1	32.7	32.3	31.9
16	60.9	59.9	59.1	58.5	58.0	57.9
17	30.8	30.2	29.2	28.3	27.7	27.4
18	33.9	33.3	32.8	32.4	32.0	31.6
19	78.8	78.6	78.4	78.2	77.8	77.6
20	33.5	32.8	31.4	30.4	29.9	29.5
21	49.0	48.3	47.8	47.0	46.2	46.0
22	11.8	11.5	11.3	11.2	11.1	11.0
23	16.7	16.5	16.3	16.1	16.0	15.9
24	16.4	16.1	15.9	15.8	15.7	15.6
25	—	—	—	64.7	64.7	65.0
26	—	—	—	—	54.0	54.0
3-1	—	—	—	—	18.5	18.5
5-1	87.0	87.0	87.0	87.0	87.0	87.0
5-2	270.0	270.0	273.0	273.0	274.0	275.0
5-3	96.7	96.7	96.7	96.7	96.7	96.7
5-4	95.0	95.0	95.0	95.0	95.0	95.0
5-5	115.0	118.0	119.0	120.0	121.0	122.0
5-6	84.6	84.6	84.6	84.6	84.6	84.6
5-7	—	—	78.5	78.5	78.5	78.5
5-8	—	—	—	—	60.0	60.0

資料：都市計画課

5 土地・気象

5 気象概況

(1) 2017年気象表

月次	平均気温 (°C)			平均湿度 (%)	降水量 (mm)			平均雲量 (0~10)	日照時間 (時間)	平均風速 (m/s)
	平均	日最高	日最低		月降水量	最大降水量				
						1日	1時間			
年	15.4	20.8	10.9	60	1,308.5	138.5	46.0	6.2	2,294.8	2.6
1月	4.5	10.6	-0.4	49	16.0	9.5	2.0	3.1	236.1	3.1
2	5.8	11.5	0.9	39	4.0	2.5	1.5	4.2	238.9	3.9
3	7.9	13.1	3.0	50	65.5	27.0	4.5	5.5	212.3	3.1
4	14.3	20.7	8.8	55	55.0	35.0	5.5	6.4	226.7	2.7
5	20.1	25.9	14.9	62	75.5	33.5	6.5	7.1	214.8	2.4
6	22.4	27.8	18.0	61	53.0	26.5	8.0	8.5	187.2	2.6
7	27.8	32.8	23.9	71	181.0	46.5	25.0	7.5	174.8	2.1
8	26.3	30.5	23.1	78	179.5	54.0	12.0	9.4	82.8	2.1
9	22.9	27.8	19.0	70	161.5	44.5	16.0	7.3	165.5	2.1
10	16.6	20.6	13.4	77	502.0	138.5	46.0	7.7	119.1	2.1
11	10.5	16.2	5.5	60	12.5	10.5	4.0	4.7	196.2	2.3
12	5.4	11.5	0.1	52	3.0	1.5	1.5	3.0	240.4	2.7
平年値										
年	15.0	20.2	10.6	66	1,286.3	—	—	6.3	2,042.1	2.4
1月	4.0	9.4	-0.7	54	32.6	—	—	3.9	210.6	2.9
2	4.7	10.2	0.0	54	34.6	—	—	4.7	192.2	3.0
3	7.9	13.5	3.1	57	70.5	—	—	5.8	196.0	3.0
4	13.6	19.5	8.4	61	92.9	—	—	6.4	190.2	2.7
5	18.2	23.9	13.4	66	111.8	—	—	7.3	182.0	2.4
6	21.7	26.4	17.8	73	145.4	—	—	8.4	125.5	2.1
7	25.3	30.1	21.7	76	161.6	—	—	8.3	136.9	2.0
8	26.8	31.9	23.0	75	192.6	—	—	7.4	166.5	2.2
9	22.8	27.2	19.3	76	208.3	—	—	8.0	120.8	1.9
10	17.0	21.7	13.0	70	146.1	—	—	6.7	148.2	2.0
11	11.2	16.4	6.7	65	59.0	—	—	5.2	169.9	2.2
12	6.3	11.8	1.6	59	31.0	—	—	3.7	203.2	2.6

資料：熊谷地方気象台

※ 平年値とは、1981年～2010年までの30年間の平均値である。

(2) 日数及び震度1以上の地震回数(2017年)

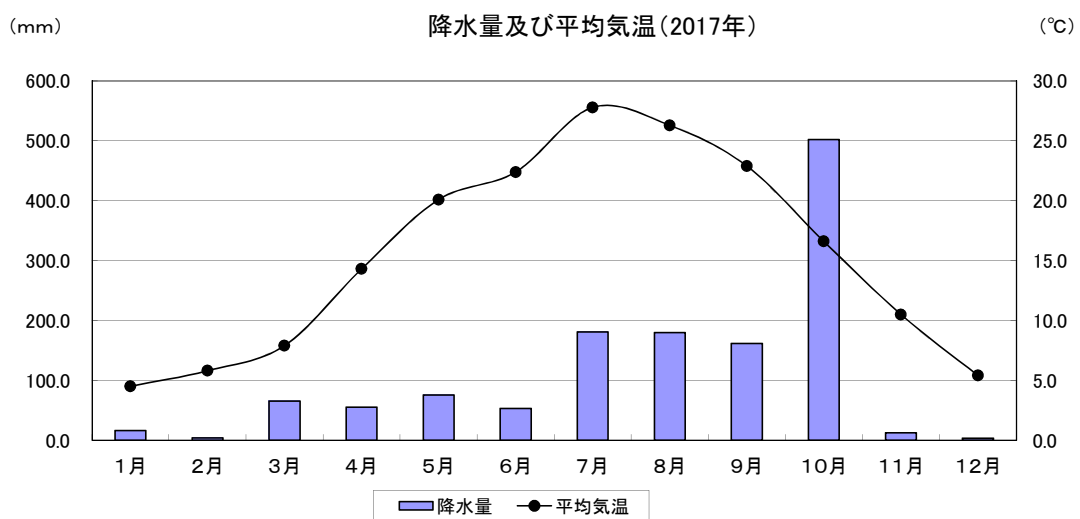
月次	快晴 (雲量 1.5未満)	曇天 (雲量 8.5以上)	雨 (降水量 0.5mm以上)	雪	霧	雷	不照	風速 10m/秒 以上	気温		震度1 以上の 地震回数
									日最低 0℃未満	日最高 25℃以上	
年	61	149	105	9	0	15	51	15	45	136	33
1月	13	3	2	4	0	0	1	0	19	0	4
2	7	4	2	4	0	0	1	9	6	0	3
3	7	10	9	0	0	0	6	1	4	0	2
4	3	11	9	0	0	2	3	2	0	4	1
5	3	16	6	0	0	0	4	0	0	18	1
6	0	19	10	0	0	3	4	0	0	26	1
7	1	17	15	0	0	5	4	0	0	30	2
8	0	29	16	0	0	5	7	0	0	29	7
9	2	16	14	0	0	0	4	0	0	23	4
10	4	17	16	0	0	0	13	1	0	6	4
11	4	2	3	0	0	0	4	2	0	0	3
12	17	5	3	0	0	0	0	0	16	0	1

資料：熊谷地方気象台

※雪の年日数は、2016年8月1日～2017年7月31日までの寒候年の値である。

2017年の極値

- 日最高気温とその起日 37.8℃ 8月9日
- 日最低気温とその起日 -5.3℃ 1月16日
- 日最大降水量とその起日 138.5mm 10月23日
- 日最大風速(そのときの風向)とその起日 14.0m/s (北西) 11月19日
- 日最大瞬間風速(そのときの風向)とその起日 24.6m/s (西北西) 10月23日
- 日最深積雪とその起日 0cm



7 人口

2 人 口

1 市域変遷による人口の推移

変遷年月日	変遷地域	編入・合併市町村				
		面積	世帯	人口計	男	女
明治22年 4月 1日	町制施行	熊谷町と石原村が合併して熊谷町となる。				
大正12年 4月 1日	肥塚村	…	173	968	494	474
昭和 2年 4月 1日	成田村	…	710	3,770	1,868	1,902
昭和 7年 4月 1日	大幡村	…	358	2,147	1,073	1,074
昭和 8年 4月 1日	市制施行					
昭和16年 1月 1日	佐谷田村	5.10	450	2,590	1,299	1,291
昭和16年 4月10日	玉井村	8.05	623	3,771	1,875	1,896
〃	大麻生村	6.10	524	3,126	1,526	1,600
〃	久下村	4.04	323	1,939	959	980
昭和29年 4月 1日	中条村	8.25	726	4,210	2,078	2,132
昭和29年11月 3日	三尻村	9.04	785	4,500	2,212	2,288
〃	別府村	6.16	554	3,576	1,789	1,787
〃	奈良村	7.45	719	4,511	2,229	2,282
昭和30年 1月 1日	吉岡村	7.34	594	3,603	1,760	1,843
昭和30年 9月30日	太井村の一部	1.22	109	692	323	369
昭和30年10月 1日	星宮村の一部	3.07	221	1,332	645	687
平成17年10月 1日	熊谷市	85.18	59,973	155,754	78,001	77,753
〃	大里町	15.58	2,509	8,466	4,317	4,149
〃	妻沼町	36.27	9,258	27,692	13,926	13,766
平成19年 2月13日	江南町	22.85	4,283	12,158	6,082	6,076

(単位：km²、世帯、人)

面積	累 計		計		備 考
	世 帯	人口 計	男	女	
5.09	2,128	10,946	5,644	5,302	熊谷町誌草案
…	4,363	23,250	10,432	12,818	大正9年国勢調査
…	5,742	30,792	14,417	16,375	大正14年国勢調査
…	6,756	35,913	16,566	19,347	昭和5年国勢調査
20.16	6,958	36,983	17,076	19,907	市政施行上申書
25.26	8,109	42,002	19,647	22,355	昭和15年国勢調査
43.45	9,579	50,838	24,007	26,831	〃
〃	〃	〃	〃	〃	〃
〃	〃	〃	〃	〃	〃
51.70	14,302	74,698	36,055	38,643	昭和29年住民登録人口
74.35	16,360	87,958	42,585	45,373	〃
〃	〃	〃	〃	〃	〃
〃	〃	〃	〃	〃	〃
81.69	16,971	92,200	44,710	47,490	昭和30年住民登録人口
82.90	17,951	92,920	44,721	48,199	〃
85.97	18,172	94,252	45,366	48,886	昭和30年国勢調査
137.03	71,740	191,912	96,244	95,668	住民基本台帳人口
〃	〃	〃	〃	〃	〃
〃	〃	〃	〃	〃	〃
159.88	77,514	204,079	102,378	101,701	住民基本台帳人口

9 人口

2 人口の推移 各年10月1日現在

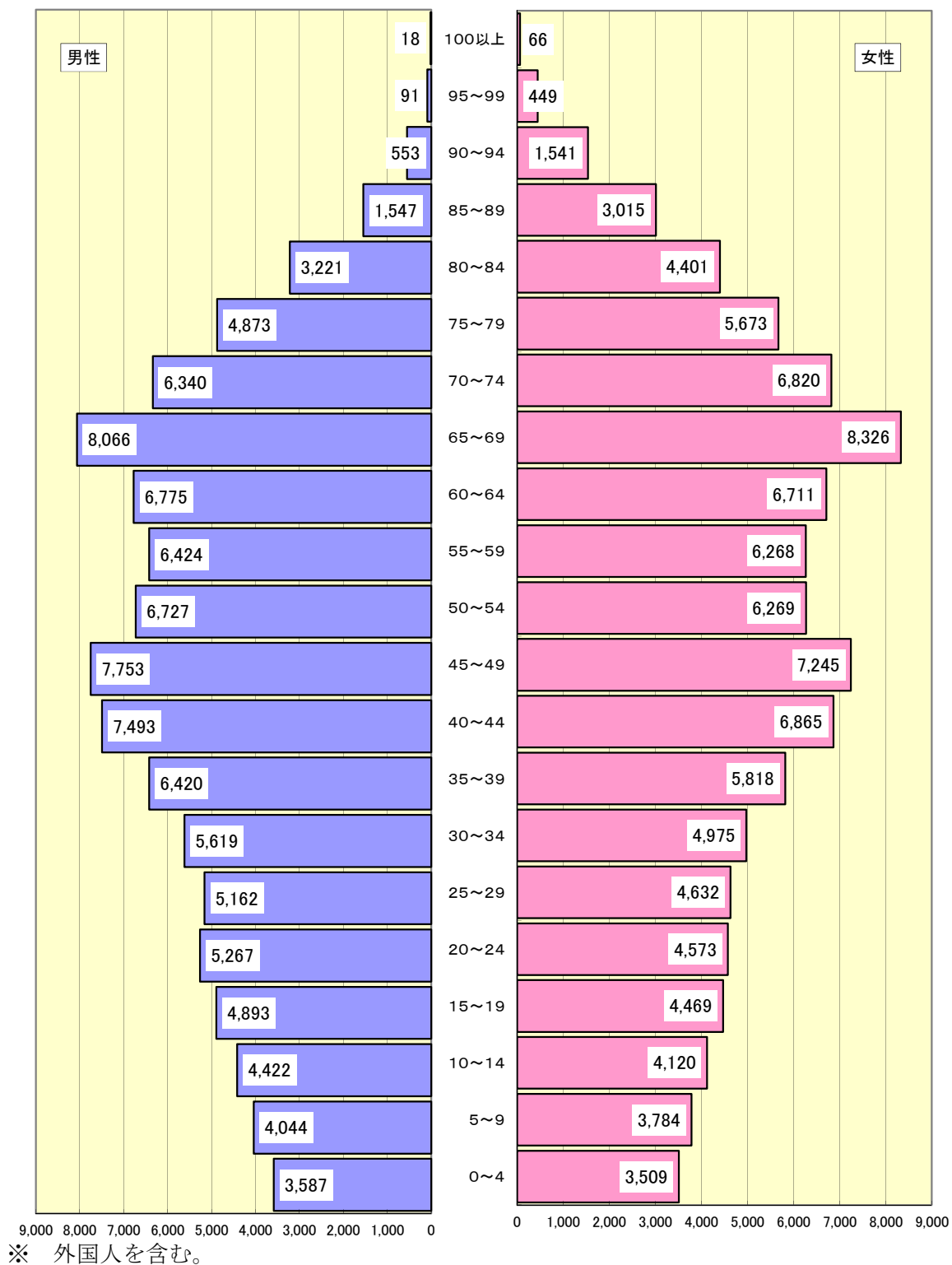
年	世帯数	人口			1世帯 当たり人口	人口 増減数	
		計	男	女			
旧熊谷市	平成12年	56,921	156,476	78,693	77,783	2.7	△ 95
	13	57,556	156,607	78,774	77,833	2.7	131
	14	58,136	156,398	78,578	77,820	2.7	△ 209
	15	58,565	155,982	78,274	77,708	2.7	△ 416
	16	59,286	156,004	78,238	77,766	2.6	22
	17	59,973	155,754	78,001	77,753	2.6	△ 250
旧大里町	平成12年	2,236	8,154	4,117	4,037	3.6	78
	13	2,280	8,206	4,156	4,050	3.6	52
	14	2,320	8,280	4,196	4,084	3.6	74
	15	2,376	8,321	4,213	4,108	3.5	41
	16	2,445	8,391	4,264	4,127	3.4	70
	17	2,509	8,466	4,317	4,149	3.4	75
旧妻沼町	平成12年	8,809	28,701	14,413	14,288	3.3	△ 130
	13	8,878	28,513	14,336	14,177	3.2	△ 188
	14	8,922	28,268	14,202	14,066	3.2	△ 245
	15	9,046	28,121	14,148	13,973	3.1	△ 147
	16	9,156	27,898	14,037	13,861	3.0	△ 223
	17	9,258	27,692	13,926	13,766	3.0	△ 206
平成18年		72,982	191,867	96,250	95,617	2.6	△ 45
旧江南町	平成12年	3,882	12,425	6,117	6,308	3.2	△ 166
	13	3,890	12,364	6,086	6,278	3.2	△ 61
	14	3,929	12,343	6,101	6,242	3.1	△ 21
	15	3,997	12,319	6,102	6,217	3.1	△ 24
	16	4,018	12,298	6,099	6,199	3.1	△ 21
	17	4,044	12,145	6,048	6,097	3.0	△ 153
	18	4,124	12,118	6,057	6,061	2.9	△ 27
	平成19年		78,236	203,953	102,305	101,648	2.6
20		79,079	203,479	102,106	101,373	2.6	△ 474
21		79,466	203,103	101,767	101,336	2.6	△ 376
22		80,027	202,532	101,425	101,107	2.5	△ 571
23		80,359	201,523	100,811	100,712	2.5	△ 1,009
24		82,309	203,624	101,614	102,010	2.5	2,101
25		82,890	202,539	100,949	101,590	2.4	△ 1,085
26		83,515	201,787	100,632	101,155	2.4	△ 752
27		84,247	200,745	100,153	100,592	2.4	△ 1,042
28		85,031	199,977	99,850	100,127	2.4	△ 768
29		85,706	198,966	99,362	99,604	2.3	△ 1,011
30		86,323	197,856	98,838	99,018	2.3	△ 1,110

資料：市民課

※ 本表は、住民基本台帳人口であり、外国人登録人口は含まない（平成23年まで）

※ H24.7.9より、住民基本台帳に外国人住民の方も含まれる法改正が施行されたため、平成24年からは、外国人人口が含まれた数字となっている。

3 年齢別人口ピラミッド
平成30年1月1日現在



11 人口

4 年齢別人口（I） 平成30年1月1日現在

年 齢	総 数	男	女	年 齢	総 数	男	女
0～4	7,096	3,587	3,509	30～34	10,594	5,619	4,975
0	1,260	630	630	30	1,994	1,069	925
1	1,413	732	681	31	1,979	1,073	906
2	1,518	773	745	32	2,176	1,187	989
3	1,438	706	732	33	2,191	1,112	1,079
4	1,467	746	721	34	2,254	1,178	1,076
5～9	7,828	4,044	3,784	35～39	12,238	6,420	5,818
5	1,478	782	696	35	2,402	1,237	1,165
6	1,509	783	726	36	2,348	1,248	1,100
7	1,585	807	778	37	2,390	1,254	1,136
8	1,599	820	779	38	2,548	1,334	1,214
9	1,657	852	805	39	2,550	1,347	1,203
10～14	8,542	4,422	4,120	40～44	14,358	7,493	6,865
10	1,739	886	853	40	2,550	1,303	1,247
11	1,655	903	752	41	2,730	1,420	1,310
12	1,693	848	845	42	2,882	1,516	1,366
13	1,646	865	781	43	3,104	1,635	1,469
14	1,809	920	889	44	3,092	1,619	1,473
15～19	9,362	4,893	4,469	45～49	14,998	7,753	7,245
15	1,806	929	877	45	3,181	1,652	1,529
16	1,883	971	912	46	3,064	1,614	1,450
17	1,914	1,000	914	47	2,973	1,510	1,463
18	1,852	1,011	841	48	2,943	1,512	1,431
19	1,907	982	925	49	2,837	1,465	1,372
20～24	9,840	5,267	4,573	50～54	12,996	6,727	6,269
20	1,932	1,029	903	50	3,044	1,588	1,456
21	1,995	1,081	914	51	2,052	1,072	980
22	1,997	1,034	963	52	2,676	1,374	1,302
23	2,091	1,123	968	53	2,666	1,384	1,282
24	1,825	1,000	825	54	2,558	1,309	1,249
25～29	9,794	5,162	4,632	55～59	12,692	6,424	6,268
25	1,959	1,073	886	55	2,503	1,263	1,240
26	1,902	964	938	56	2,485	1,255	1,230
27	1,898	1,013	885	57	2,440	1,268	1,172
28	1,935	996	939	58	2,643	1,322	1,321
29	2,100	1,116	984	59	2,621	1,316	1,305

※ 外国人人口を含む

※ 平均年齢は埼玉県町（丁）字別人口調査による

年 齡	総 数	男	女
6 0～6 4	13,486	6,775	6,711
6 0	2,484	1,226	1,258
6 1	2,604	1,328	1,276
6 2	2,755	1,393	1,362
6 3	2,870	1,458	1,412
6 4	2,773	1,370	1,403
6 5～6 9	16,392	8,066	8,326
6 5	3,000	1,501	1,499
6 6	3,109	1,530	1,579
6 7	3,251	1,580	1,671
6 8	3,545	1,718	1,827
6 9	3,487	1,737	1,750
7 0～7 4	13,160	6,340	6,820
7 0	3,482	1,720	1,762
7 1	2,496	1,204	1,292
7 2	2,045	1,004	1,041
7 3	2,489	1,191	1,298
7 4	2,648	1,221	1,427
7 5～7 9	10,546	4,873	5,673
7 5	2,404	1,149	1,255
7 6	2,338	1,097	1,241
7 7	2,175	1,021	1,154
7 8	1,872	820	1,052
7 9	1,757	786	971
8 0～8 4	7,622	3,221	4,401
8 0	1,777	799	978
8 1	1,666	751	915
8 2	1,615	651	964
8 3	1,300	520	780
8 4	1,264	500	764
8 5～8 9	4,562	1,547	3,015
8 5	1,152	435	717
8 6	1,024	338	686
8 7	914	318	596
8 8	755	224	531
8 9	717	232	485

年 齡	総 数	男	女
9 0～9 4	2,094	553	1,541
9 0	596	179	417
9 1	543	161	382
9 2	389	97	292
9 3	301	61	240
9 4	265	55	210
9 5～9 9	540	91	449
9 5	188	27	161
9 6	134	25	109
9 7	96	16	80
9 8	74	16	58
9 9	48	7	41
1 0 0歳以上	84	18	66
1 0 0	30	6	24
1 0 1	23	5	18
1 0 2	14	3	11
1 0 3	9	1	8
1 0 4	2	1	1
1 0 5	4	1	3
1 0 6	2	1	1
1 0 7	0	0	0
1 0 8	0	0	0
1 0 9	0	0	0

年齢別人口 (Ⅱ)

平成30年1月1日現在

区 分	総 数	男	女
人口総数	198,824	99,295	99,529
年少人口 (0～14歳)	23,466	12,053	11,413
生産年齢人口 (15～64歳)	120,358	62,533	57,825
老年人口 (65歳以上)	55,000	24,709	30,291
75歳以上 人口(再掲)	25,448	10,303	15,145
※平均年齢	47.2	45.7	48.6

資料:庶務課

13 人口

5 地区別・町(丁)字別人口・世帯数
平成30年1月1日現在

地区・町丁字名	世帯数	人口		
		計	男	女
熊谷地域計	67,145	153,129	76,268	76,861
本町	472	1,016	478	538
本町一丁目	231	494	232	262
本町二丁目	192	425	204	221
仲町	49	97	42	55
星川	543	993	510	483
星川一丁目	68	157	74	83
星川二丁目	65	131	68	63
鎌倉町	171	309	162	147
弥生一丁目	137	222	111	111
弥生二丁目	102	174	95	79
宮町	485	969	450	519
宮町一丁目	188	393	184	209
宮町二丁目	297	576	266	310
末広	1,099	2,545	1,261	1,284
末広一丁目	121	210	111	99
末広二丁目	189	380	186	194
末広三丁目	403	980	478	502
末広四丁目	386	975	486	489
筑波	573	1,108	532	576
筑波一丁目	241	462	230	232
筑波二丁目	123	239	108	131
筑波三丁目	209	407	194	213
銀座	2,383	5,095	2,504	2,591
銀座一丁目	285	609	280	329
銀座二丁目	330	711	346	365
銀座三丁目	437	988	485	503
銀座四丁目	343	657	328	329
銀座五丁目	335	754	373	381
銀座六丁目	313	669	334	335
銀座七丁目	340	707	358	349
箱田	1,555	3,357	1,604	1,753
箱田	124	268	131	137
箱田一丁目	207	457	207	250
箱田二丁目	213	402	184	218
箱田三丁目	101	203	88	115
箱田四丁目	121	294	138	156
箱田五丁目	133	292	143	149
箱田六丁目	359	783	377	406
箱田七丁目	297	658	336	322
本石	778	1,466	735	731
本石一丁目	325	663	321	342
本石二丁目	453	803	414	389

※ 外国人人口を含む

地区・町丁字名	世帯数	人 口		
		計	男	女
石 原	894	1,921	917	1,004
石 原 一 丁 目	238	523	246	277
石 原 二 丁 目	377	765	373	392
石 原 三 丁 目	279	633	298	335
上 石	3,969	9,280	4,591	4,689
石 原	3,135	7,361	3,674	3,687
月見町一丁目	158	363	168	195
月見町二丁目	37	112	57	55
赤城町一丁目	347	765	350	415
赤城町二丁目	136	329	158	171
赤城町三丁目	156	350	184	166
荒 川 西	2,033	4,245	2,089	2,156
榎 町	558	1,158	588	570
宮 本 町	518	974	466	508
伊 勢 町	438	920	454	466
見 晴 町	519	1,193	581	612
荒 川 東	3,344	6,504	3,361	3,143
河原町一丁目	287	560	287	273
河原町二丁目	257	511	251	260
宮前町一丁目	458	880	432	448
宮前町二丁目	410	708	376	332
桜木町一丁目	119	189	99	90
桜木町二丁目	136	254	137	117
万平町一丁目	201	360	200	160
万平町二丁目	325	704	352	352
曙町一丁目	205	457	231	226
曙町二丁目	337	690	351	339
曙町三丁目	199	396	220	176
曙町四丁目	227	445	252	193
曙町五丁目	183	350	173	177
肥 塚	1,938	4,608	2,268	2,340
肥 塚	1,457	3,414	1,676	1,738
肥 塚 一 丁 目	89	230	115	115
肥 塚 二 丁 目	140	327	156	171
肥 塚 三 丁 目	149	353	173	180
肥 塚 四 丁 目	103	284	148	136
成 田	5,082	11,993	5,916	6,077
上 之	3,809	9,060	4,435	4,625
上 川 上	420	1,042	511	531
中 西 一 丁 目	207	444	215	229
中 西 二 丁 目	132	280	148	132
中 西 三 丁 目	309	744	386	358
中 西 四 丁 目	205	423	221	202
大 幡	4,574	10,829	5,347	5,482
柿 沼	2,121	4,688	2,277	2,411

資料：庶務課

15 人口

5 町丁字別人口・世帯数（つづき）
平成30年1月1日現在

地区・町丁字名	世帯数	人口		
		計	男	女
代	599	1,664	840	824
原 島	1,327	3,244	1,606	1,638
新 島	527	1,233	624	609
玉 井	7,573	17,537	8,607	8,930
玉 井	1,027	2,558	1,234	1,324
久 保 島	1,736	4,075	1,964	2,111
新 堀	3,444	7,555	3,733	3,822
高 柳	311	695	344	351
玉 井 一 丁 目	143	314	158	156
玉 井 二 丁 目	88	227	112	115
玉 井 三 丁 目	157	442	225	217
玉 井 四 丁 目	172	441	222	219
玉 井 五 丁 目	109	302	141	161
玉 井 南 一 丁 目	123	280	151	129
玉 井 南 二 丁 目	129	324	162	162
玉 井 南 三 丁 目	134	324	161	163
大 麻 生	2,693	6,372	3,185	3,187
大 麻 生	651	1,619	801	818
小 島	378	864	429	435
広 瀬	1,263	2,893	1,464	1,429
川 原 明 戸	173	400	191	209
武 体	84	231	113	118
瀬 南	144	365	187	178
佐 谷 田	3,000	7,071	3,549	3,522
佐 谷 田	1,612	3,828	1,929	1,899
平 戸	963	2,228	1,105	1,123
戸 出	417	1,007	507	500
問 屋 町 一 丁 目	0	0	0	0
問 屋 町 二 丁 目	0	0	0	0
問 屋 町 三 丁 目	0	0	0	0
問 屋 町 四 丁 目	8	8	8	0
久 下 ・ 太 井	2,733	6,090	3,051	3,039
久 下 井	1,384	3,129	1,558	1,571
太 井	299	745	357	388
久 下 一 丁 目	228	541	278	263
久 下 二 丁 目	256	553	291	262
久 下 三 丁 目	400	769	394	375
久 下 四 丁 目	166	353	173	180
中 条	1,803	4,533	2,242	2,291
小 曾 根 条	361	856	423	433
小 上 中 井	747	1,961	976	985
今 大 塚	570	1,460	735	725
大 塚	125	256	108	148
奈 良	2,470	5,855	2,879	2,976
上 奈 良	394	948	468	480
中 奈 良	691	1,714	835	879

※ 外国人人口を含む

地区・町丁字名	世帯数	人 口			
		計	男	女	
別	下 奈 良	1,067	2,515	1,226	1,289
	四 方 寺	178	340	184	156
	奈 良 新 田	140	338	166	172
	府	2,806	6,876	3,437	3,439
	東 別 府	458	1,215	601	614
	西 別 府	452	1,118	549	569
	下 増 田	120	305	157	148
	別 府 一 丁 目	155	415	198	217
	別 府 二 丁 目	344	789	407	382
	別 府 三 丁 目	324	736	376	360
三	別 府 四 丁 目	478	1,150	580	570
	別 府 五 丁 目	475	1,148	569	579
	尻	5,849	13,435	6,955	6,480
	三 ケ 尻	1,256	3,154	1,583	1,571
	新 堀 新 田	893	1,993	992	1,001
	拾 六 間	3,005	6,839	3,600	3,239
	御 稜 威 ケ 原	0	0	0	0
	美 土 里 町 一 丁 目	315	632	332	300
	美 土 里 町 二 丁 目	258	593	317	276
	美 土 里 町 三 丁 目	122	224	131	93
吉	岡	2,849	6,277	3,209	3,068
	村 岡	1,226	2,603	1,346	1,257
	万 吉	1,133	2,527	1,265	1,262
	楊 井	328	775	409	366
星	平 塚 新 田	162	372	189	183
	宮	616	1,557	785	772
	池 上	267	681	331	350
大	下 川 上 原	349	876	454	422
	原 一 丁 目	1,916	4,329	2,144	2,185
	大 原 二 丁 目	449	1,010	508	502
	大 原 三 丁 目	222	478	246	232
	大 原 四 丁 目	285	560	260	300
	大 原 五 丁 目	327	773	383	390
	円 光 一 丁 目	385	897	448	449
	円 光 二 丁 目	248	611	299	312
	町	320	734	380	354
	桜 町 一 丁 目	97	202	114	88
中	桜 町 二 丁 目	223	532	266	266
	央	1,294	3,023	1,488	1,535
	中 央 一 丁 目	232	548	267	281
	中 央 二 丁 目	437	949	457	492
	中 央 三 丁 目	207	515	262	253
	中 央 四 丁 目	125	285	141	144
	中 央 五 丁 目	293	726	361	365
	原	1,501	3,511	1,794	1,717
	籠 原 南 一 丁 目	443	1,004	499	505
	籠 原 南 二 丁 目	528	1,235	641	594
籠 原 南 三 丁 目	530	1,272	654	618	

資料：庶務課

17 人口

5 町丁字別人口・世帯数（つづき）
平成30年1月1日現在

地区・町丁字名	世帯数	人口		
		計	男	女
大里地域計	3,414	8,701	4,427	4,274
市	1,223	3,048	1,549	1,499
上恩田	153	320	160	160
中恩田	222	438	225	213
下恩田	145	348	187	161
手島	99	281	146	135
小泉	143	401	204	197
屈戸	72	210	109	101
津田新田	138	399	206	193
中曾根	141	353	167	186
吉敷所	25	69	34	35
沼黒	46	118	58	60
高本	39	111	53	58
吉見	2,191	5,653	2,878	2,775
津田	263	537	256	281
向谷	34	113	57	56
相上	65	179	82	97
玉作	115	298	153	145
箕輪	235	620	322	298
冑山	244	615	306	309
小八林	301	751	389	362
船木台一丁目	240	692	362	330
船木台二丁目	181	478	242	236
船木台三丁目	308	805	420	385
船木台四丁目	0	0	0	0
船木台五丁目	205	565	289	276
妻沼地域計	10,117	24,996	12,527	12,469
妻沼	3,932	9,642	4,836	4,806
妻沼	2,090	4,888	2,457	2,431
妻沼藤吾	929	2,322	1,167	1,155
妻沼中央	147	378	194	184
妻沼東一丁目	103	291	162	129
妻沼東二丁目	188	494	237	257
妻沼東三丁目	168	448	222	226
妻沼東四丁目	250	678	322	356
妻沼東五丁目	57	143	75	68
男沼	822	2,137	1,035	1,102
男沼	173	464	224	240
妻沼台	197	525	259	266
出来島	120	326	154	172
間々田	175	448	213	235
妻沼小島	157	374	185	189
妻沼西一丁目	0	0	0	0
妻沼西二丁目	0	0	0	0

※ 外国人人口を含む

地区・町丁字名	世帯数	人口		
		計	男	女
太田	1,353	3,410	1,728	1,682
永井太田	348	928	471	457
飯塚	264	727	380	347
八木田	168	426	212	214
道ヶ谷戸	44	109	58	51
上江袋	341	813	414	399
原市井	85	155	72	83
ノ坪	103	252	121	131
長井	2,935	7,081	3,561	3,520
上根	429	979	481	498
江波	322	756	368	388
八ツ口	163	394	186	208
善ヶ島	661	1,619	812	807
上須戸	521	1,333	685	648
西城	299	745	377	368
西島	132	331	168	163
秦野	1,075	2,726	1,367	1,359
葛和田	491	1,229	630	599
日向	359	900	439	461
弁財	44	110	61	49
大野	126	328	162	166
俵瀬	55	159	75	84
江南地域計	5,097	11,998	6,073	5,925
御正	3,129	7,419	3,846	3,573
成沢	365	910	466	444
三本	283	698	348	350
上新田	126	310	147	163
押切	814	1,851	971	880
樋春	657	1,570	817	753
御正新田	395	946	499	447
江南中央一丁目	186	407	226	181
江南中央二丁目	187	442	223	219
江南中央三丁目	116	285	149	136
小原	1,968	4,579	2,227	2,352
須賀広	116	326	154	172
野原	351	712	349	363
小江川	605	1,423	671	752
板塩	97	265	133	132
板井	409	941	462	479
千柴	54	136	63	73
千代	336	776	395	381
熊谷市全体の集計	85,773	198,824	99,295	99,529

資料：庶務課

19 人口

6 人口動態

年次		自然動態			社会動態					
		出生	死亡	増減	転入	県内	県外	その他	転出	県内
旧熊谷市	平成12年	1,483	1,088	395	7,350	3,143	3,919	288	7,864	3,466
	13	1,456	1,069	387	8,396	3,314	4,323	759	8,525	3,642
	14	1,377	1,142	235	8,187	3,256	4,746	185	8,685	3,563
	15	1,364	1,137	227	8,042	3,141	4,727	174	8,687	3,597
	16	1,292	1,190	102	8,453	3,345	4,979	129	8,210	3,363
旧大里町	平成12年	50	65	△ 15	351	281	64	6	222	136
	13	71	86	△ 15	328	266	57	5	283	187
	14	60	68	△ 8	330	249	81	—	245	150
	15	68	65	3	286	237	48	1	251	188
	16	53	87	△ 34	339	265	74	—	226	150
旧妻沼町	平成12年	199	221	△ 22	746	391	355	—	881	495
	13	203	246	△ 43	723	401	308	14	904	517
	14	193	250	△ 57	768	445	299	24	925	515
	15	165	272	△ 107	778	435	328	15	854	460
	16	181	250	△ 69	786	454	312	20	865	474
平成17年		1,535	1,577	△ 42	9,165	3,829	5,247	89	9,451	3,934
18		1,460	1,570	△ 110	9,208	3,863	5,167	178	9,403	3,786
旧江南町	平成12年	77	102	△ 25	…	…	…	…	…	…
	13	95	102	△ 7	…	…	…	…	…	…
	14	82	105	△ 23	…	…	…	…	…	…
	15	66	105	△ 39	458	327	125	6	413	293
	16	67	92	△ 25	411	292	112	7	443	308
	17	65	107	△ 42	405	270	101	34	508	338
	18	57	95	△ 38	490	342	128	20	462	282
平成19年		1,660	1,712	△ 52	8,966	3,478	5,334	154	8,857	3,534
20		1,586	1,868	△ 282	8,673	3,518	5,010	145	9,112	3,666
21		1,563	1,788	△ 225	8,168	3,607	4,416	145	8,247	3,487
22		1,521	1,905	△ 384	7,621	3,248	4,179	194	7,965	3,336
23		1,487	2,003	△ 516	7,143	2,901	4,117	125	7,759	3,204
24		1,423	1,977	△ 554	7,598	3,319	4,124	155	7,960	3,266
25		1,430	2,054	△ 624	7,493	2,999	4,310	184	8,111	3,381
26		1,402	2,099	△ 697	7,759	3,141	4,501	117	7,650	3,206
27		1,464	2,126	△ 662	7,769	3,186	4,471	112	8,092	3,278
28		1,389	2,090	△ 701	7,554	2,969	4,454	131	7,885	3,249
29		1,277	2,232	△ 955	7,890	3,126	4,579	185	7,854	3,283

※ 死産とは、妊娠満12週以後の死児の出産をいう。

※ 乳児死亡とは、生後1年未満の死亡をいう。

※ 新生児死亡とは、生後4週（28日）未満の死亡をいう。

※ 周産期死亡とは、平成6年までは妊娠満28週以降の死産と、生後1週未満の死亡をいい、平成7年からは妊娠満22週以降の死産と、生後1週未満の死亡をいう。

※ 合計特殊出生率とは、1人の女性が再生産年齢（15歳～49歳）を経過する間に生むと考えられる子どもの数

※ 自然動態については、平成18年度版から熊谷保健所の数値に差し換えた。

社会動態			人口 増減数	婚姻 (件数)	離婚 (件数)	死産	乳児 死亡 (再掲)	新生児 死亡 (再掲)	周産期 死亡 (再掲)	合計 特殊 出生率
転出		増減								
県外	その他									
4,091	307	△ 514	△ 119	978	283	31	4	3	7	1.33
4,247	636	△ 129	258	977	325	43	4	1	7	1.31
5,029	93	△ 498	△ 263	923	327	37	4	3	6	1.24
4,872	218	△ 645	△ 418	844	297	43	2	2	5	1.24
4,645	202	243	345	879	305	32	6	4	5	1.20
80	6	129	114	31	13	2	1	—	—	1.00
77	19	45	30	35	12	—	—	—	—	1.41
93	2	85	77	35	11	1	1	1	1	1.14
63	—	35	38	34	12	—	—	—	—	1.28
68	8	113	79	40	7	2	1	1	1	0.99
384	2	△ 135	△ 157	129	44	2	1	—	—	1.15
370	17	△ 181	△ 224	113	55	7	1	1	1	1.18
401	9	△ 157	△ 214	124	58	8	—	—	1	1.12
393	1	△ 76	△ 183	124	49	7	—	—	2	0.97
377	14	△ 79	△ 148	124	70	8	2	—	2	1.06
5,407	110	△ 286	△ 328	998	381	35	5	4	7	1.29
5,510	107	△ 195	△ 305	1,024	363	52	4	1	10	1.15
...	53	25	4	—	—	1	1.00
...	60	21	5	1	1	1	1.21
...	55	18	3	1	1	1	1.01
115	5	45	6	49	30	1	—	—	—	0.82
129	6	△ 32	△ 57	45	20	5	—	—	2	0.84
138	32	△ 103	△ 145	44	26	1	—	—	—	0.82
172	8	28	△ 10	48	24	—	—	—	—	0.74
5,294	29	109	57	1,119	343	55	6	—	5	1.25
5,338	108	△ 439	△ 721	1,024	380	41	10	3	9	1.21
4,692	68	△ 79	△ 304	1,014	361	44	2	1	9	1.22
4,425	204	△ 344	△ 728	962	373	32	3	—	2	1.32
4,394	161	△ 616	△ 1,132	969	359	43	3	1	9	1.20
4,304	390	△ 362	△ 916	965	382	40	9	3	8	1.19
4,548	182	△ 618	△ 1,242	920	335	35	5	2	3	1.22
4,284	160	109	△ 588	852	297	35	4	2	6	1.23
4,673	141	△ 323	△ 985	906	337	33	2	2	11	1.43
4,362	274	△ 331	△ 1,032	840	325	37	1	—	4	1.28
4,398	173	36	△ 919	835	299	32	4	2	6	1.22

資料：熊谷保健所、市民課

)

セ

21 人口

7 国籍・地域別外国人人口の推移 各年10月1日現在

国籍・地域	平成26年	平成27年	平成28年	平成29年	平成30年
総数	2,614	2,708	2,867	2,990	3,238
中国	895	898	912	903	928
フィリピン	380	418	428	432	475
韓国	342	339	342	340	348
ベトナム	110	146	208	276	329
台湾	114	125	129	135	134
ペルー	150	134	138	124	118
インドネシア	58	59	77	115	133
ブラジル	102	102	105	112	140
タイ	112	112	110	98	94
スリランカ	34	44	60	77	103
パキスタン	33	30	33	45	44
インド	32	38	41	39	42
朝鮮	36	36	35	35	30
米国	29	33	33	33	32
バングラデシュ	15	16	16	24	29
ネパール	7	12	21	23	59
イラン	17	16	15	16	16
フランス	19	18	23	15	13
モンゴル	12	14	11	12	14
ミャンマー	9	12	12	11	13
その他	103	103	115	124	141
無国籍	5	3	3	1	3

資料：市民課

※ 平成23年までは、「中国」に「台湾」が含まれていたが、平成24年からは、別々の数字となっている。

3 国 勢 調 査

1 人口の推移
各年10月1日

年	面積 (k m ²)	世帯数	人 口			人口密度 (1 km ² 当たり)	前回比較 人口増加 率(%)	
			総 数	男	女			
旧 熊 谷 市	昭和30年	85.15	18,172	94,252	45,366	48,886	1,107	43.9
	35	"	20,097	98,168	47,872	50,296	1,153	4.2
	40	"	24,577	109,575	54,523	55,052	1,287	11.6
	45	"	30,130	120,841	60,944	59,897	1,419	10.3
	50	"	34,758	131,485	66,031	65,454	1,544	8.8
	55	"	38,952	136,806	68,667	68,139	1,607	4.0
	60	"	42,360	143,496	72,470	71,026	1,685	4.9
	平成2年	"	47,852	152,124	76,732	75,392	1,787	6.0
	7	85.18	52,227	156,429	78,722	77,707	1,836	2.8
	12	"	55,030	156,216	78,491	77,725	1,834	△ 0.1
旧 大 里 町	昭和30年	15.26	1,252	7,564	3,636	3,928	496	△ 2.4
	35	15.29	1,244	7,222	3,512	3,710	472	△ 4.5
	40	15.18	1,284	6,896	3,342	3,554	454	△ 4.5
	45	"	1,366	6,782	3,315	3,467	447	△ 1.7
	50	"	1,461	6,790	3,340	3,450	447	0.1
	55	"	1,536	7,000	3,479	3,521	461	3.1
	60	"	1,693	7,278	3,659	3,619	479	4.0
	平成2年	15.58	1,756	7,422	3,711	3,711	476	2.0
	7	"	1,851	7,360	3,672	3,688	472	△ 0.8
	12	"	2,204	8,129	4,095	4,034	522	10.4
旧 妻 沼 町	昭和30年	36.21	3,853	22,565	10,917	11,648	623	△ 3.0
	35	"	3,877	21,317	10,241	11,076	589	△ 5.5
	40	"	4,055	20,759	10,113	10,646	573	△ 2.6
	45	"	4,358	20,847	10,190	10,657	576	0.4
	50	"	5,038	22,275	11,024	11,251	615	6.8
	55	"	5,910	24,623	12,253	12,370	680	10.5
	60	"	6,768	27,095	13,578	13,517	748	10.0
	平成2年	36.27	7,477	28,422	14,324	14,098	784	4.9
	7	"	7,991	28,734	14,419	14,315	792	1.1
	12	"	8,477	28,182	14,105	14,077	777	△ 1.9
平成17年		137.03	68,334	191,107	95,743	95,364	1,394.6	△ 0.7
旧 江 南 町	昭和30年	22.33	1,351	8,095	3,964	4,131	362.5	1.3
	35	22.38	1,349	7,801	3,845	3,956	348.6	△ 3.6
	40	22.34	1,458	7,709	3,841	3,868	345.1	△ 1.2
	45	"	1,609	8,485	4,392	4,093	379.8	10.1
	50	"	1,873	9,164	4,680	4,484	410.2	8.0
	55	"	2,277	10,181	5,162	5,019	455.7	11.1
	60	"	2,668	11,151	5,638	5,513	499.1	9.5
	平成2年	22.88	3,095	12,278	6,087	6,191	536.6	10.1
	7	"	3,634	13,082	6,463	6,619	571.8	6.5
	12	22.85	3,817	13,919	6,976	6,943	609.1	6.4
17	"	3,891	13,568	6,846	6,722	593.8	△ 2.5	
平成22年		159.88	75,413	203,180	101,430	101,750	1,270.8	△ 0.7
平成27年		159.82	77,004	198,742	99,169	99,573	1,243.5	△ 2.2

23 国勢調査

2 年齢（5歳階級）及び男女別人口 10月1日現在

区 分	平成22年			平成27年		
	総数	男	女	総数	男	女
総 数	203,180	101,430	101,750	198,742	99,169	99,573
年少人口	25,999	13,465	12,534	23,986	12,327	11,659
0～4歳	7,934	4,061	3,873	7,149	3,654	3,495
5～9	8,728	4,501	4,227	8,086	4,163	3,923
10～14	9,337	4,903	4,434	8,751	4,510	4,241
生産年齢人口	132,451	68,159	64,292	122,319	63,350	58,969
15～19歳	10,556	5,492	5,064	9,671	5,161	4,510
20～24	11,195	5,885	5,310	10,067	5,344	4,723
25～29	11,299	5,982	5,317	9,876	5,282	4,594
30～34	12,690	6,646	6,044	11,041	5,727	5,314
35～39	15,094	7,816	7,278	12,704	6,618	6,086
40～44	13,638	7,015	6,623	15,104	7,871	7,233
45～49	12,897	6,602	6,295	13,559	6,993	6,566
50～54	13,140	6,685	6,455	12,714	6,482	6,232
55～59	15,173	7,688	7,485	12,875	6,503	6,372
60～64	16,769	8,348	8,421	14,708	7,369	7,339
老齢人口	44,184	19,468	24,716	52,007	23,201	28,806
65～69歳	13,401	6,603	6,798	16,144	7,916	8,228
70～74	10,866	5,245	5,621	12,431	5,957	6,474
75～79	8,508	3,724	4,784	9,723	4,464	5,259
80～84	6,140	2,440	3,700	6,998	2,805	4,193
85～89	3,430	1,032	2,398	4,329	1,510	2,819
90～94	1,453	351	1,102	1,842	439	1,403
95～99	340	68	272	475	97	378
100歳以上	46	5	41	65	13	52
不 詳	546	338	208	430	291	139
(再 掲)						
15歳未満	25,999	13,465	12,534	23,986	12,327	11,659
15～64歳	132,451	68,159	64,292	122,319	63,350	58,969
65歳以上	44,184	19,468	24,716	52,007	23,201	28,806
75歳以上	19,917	7,620	12,297	23,432	9,328	14,104
85歳以上	5,269	1,456	3,813	6,711	2,059	4,652

資料：国勢調査報告

※ 人口総数は、年齢不詳を含む。

3 年齢別人口及び割合の推移

各年10月1日現在

(単位 人、%)

区 分		平成7年	平成12年	平成17年	平成22年	平成27年
全 体	人 口 総 数	205,605	206,446	204,675	203,180	198,742
	15歳未満	34,565	30,893	27,981	25,999	23,986
	15～64	144,686	143,967	139,077	132,451	122,319
	65歳以上	26,320	31,365	37,409	44,184	52,007
	人 口 割 合					
	15歳未満	16.8	15.0	13.7	12.8	12.1
	15～64	70.4	69.7	68.0	65.2	61.7
65歳以上	12.8	15.2	18.3	21.7	26.2	
旧 熊 谷 市	人 口 総 数	156,429	156,216	155,588	155,105	152,291
	15歳未満	26,300	23,842	21,615	20,073	18,618
	15～64	110,800	108,893	105,483	100,912	94,211
	65歳以上	19,319	23,297	28,286	33,614	39,070
	人 口 割 合					
	15歳未満	16.8	15.3	13.9	12.9	12.3
	15～64	70.8	69.7	67.8	65.1	62.0
65歳以上	12.4	14.9	18.2	21.7	25.7	
旧 大 里 町	人 口 総 数	7,360	8,129	8,424	8,602	8,479
	15歳未満	1,258	1,299	1,350	1,344	1,207
	15～64	4,847	5,435	5,480	5,525	5,144
	65歳以上	1,255	1,395	1,594	1,733	2,118
	人 口 割 合					
	15歳未満	17.1	16.0	16.0	15.6	14.3
	15～64	65.9	66.9	65.1	64.2	60.7
65歳以上	17.1	17.2	18.9	20.2	25.0	
旧 妻 沼 町	人 口 総 数	28,734	28,182	27,095	26,169	24,875
	15歳未満	4,756	3,829	3,387	3,118	2,776
	15～64	19,918	19,721	18,492	16,981	14,578
	65歳以上	4,036	4,632	5,214	6,044	7,499
	人 口 割 合					
	15歳未満	16.6	13.6	12.5	11.9	11.2
	15～64	69.3	70.0	68.2	64.9	58.7
65歳以上	14.1	16.4	19.2	23.1	30.2	
旧 江 南 町	人 口 総 数	13,082	13,919	13,568	13,304	13,097
	15歳未満	2,251	1,923	1,629	1,464	1,385
	15～64	9,121	9,918	9,622	9,033	8,386
	65歳以上	1,710	2,041	2,315	2,793	3,320
	人 口 割 合					
	15歳未満	17.2	13.8	12.0	11.0	10.6
	15～64	69.7	71.3	70.9	67.9	64.1
65歳以上	13.1	14.7	17.1	21.0	25.4	

資料：国勢調査報告

- ※ 人口総数は、年齢不詳を含む。
- ※ 人口割合は、年齢不詳を除いて算出。

25 国勢調査

4 世帯数・世帯人員
 (1) 家族類型別一般世帯数、一般世帯人員
 各年10月1日現在

区 分		一 般 世帯数	一 般 世帯人員
平成 22 年	総 数(世帯の家族類型) 1)	75,255	198,015
	A 親族のみの世帯	55,737	177,255
	I 核家族世帯	46,657	136,210
	(1) 夫婦のみの世帯	14,937	29,784
	(2) 夫婦と子供から成る世帯	24,738	89,699
	(3) 男親と子供から成る世帯	1,189	2,789
	(4) 女親と子供から成る世帯	5,793	13,848
	II 核家族以外の世帯	9,080	41,045
	(5) 夫婦と両親から成る世帯	331	1,324
	① 夫婦と夫の親から成る世帯	258	1,032
	② 夫婦と妻の親から成る世帯	73	292
	(6) 夫婦とひとり親から成る世帯	1,182	3,546
	① 夫婦と夫の親から成る世帯	871	2,613
	② 夫婦と妻の親から成る世帯	311	933
	(7) 夫婦、子供と両親から成る世帯 2)	1,616	9,492
	① 夫婦、子供と夫の親から成る世帯	1,314	7,742
	② 夫婦、子供と妻の親から成る世帯	302	1,750
	(8) 夫婦、子供とひとり親から成る世帯 2)	3,022	14,205
	① 夫婦、子供と夫の親から成る世帯	2,342	11,027
	② 夫婦、子供と妻の親から成る世帯	680	3,178
(9) 夫婦と他の親族(親、子供を含まない)から成る世帯	183	604	
(10) 夫婦、子供と他の親族(親を含まない)から成る世帯	785	3,675	
(11) 夫婦、親と他の親族(子供を含まない)から成る世帯	151	818	
① 夫婦、夫の親と他の親族から成る世帯	79	379	
② 夫婦、妻の親と他の親族から成る世帯	24	112	
(12) 夫婦、子供、親と他の親族から成る世帯 2)	527	3,440	
① 夫婦、子供、夫の親と他の親族から成る世帯	409	2,686	
② 夫婦、子供、妻の親と他の親族から成る世帯	110	709	
(13) 兄弟姉妹のみから成る世帯	364	768	
(14) 他に分類されない親族世帯	919	3,173	
B 非親族を含む世帯	659	1,729	
C 単独世帯	18,785	18,785	
(再掲)			
母子世帯	997	2,593	
母子世帯(他の世帯員がいる世帯を含む)	1,502	4,743	
父子世帯	130	345	
父子世帯(他の世帯員がいる世帯を含む)	342	1,276	
平成 27 年	総 数(世帯の家族類型) 1)	76,876	192,995
	A 親族のみの世帯	55,377	170,434
	I 核家族世帯	47,653	136,855
	(1) 夫婦のみの世帯	16,276	32,552
	(2) 夫婦と子供から成る世帯	23,920	86,707
	(3) 男親と子供から成る世帯	1,231	2,834
	(4) 女親と子供から成る世帯	6,226	14,762
	II 核家族以外の世帯	7,724	33,579
	(5) 夫婦と両親から成る世帯	285	1,140
	① 夫婦と夫の親から成る世帯	216	864
	② 夫婦と妻の親から成る世帯	69	276
	(6) 夫婦とひとり親から成る世帯	1,091	3,273
	① 夫婦と夫の親から成る世帯	791	2,373
	② 夫婦と妻の親から成る世帯	300	900
	(7) 夫婦、子供と両親から成る世帯 2)	1,190	6,942
	① 夫婦、子供と夫の親から成る世帯	945	5,518
	② 夫婦、子供と妻の親から成る世帯	245	1,424
	(8) 夫婦、子供とひとり親から成る世帯 2)	2,364	11,026
	① 夫婦、子供と夫の親から成る世帯	1,759	8,204
	② 夫婦、子供と妻の親から成る世帯	603	2,814
(9) 夫婦と他の親族(親、子供を含まない)から成る世帯	184	601	
(10) 夫婦、子供と他の親族(親を含まない)から成る世帯	720	3,331	
(11) 夫婦、親と他の親族(子供を含まない)から成る世帯	139	725	
① 夫婦、夫の親と他の親族から成る世帯	71	326	
② 夫婦、妻の親と他の親族から成る世帯	29	136	
(12) 夫婦、子供、親と他の親族から成る世帯 2)	381	2,510	
① 夫婦、子供、夫の親と他の親族から成る世帯	272	1,806	
② 夫婦、子供、妻の親と他の親族から成る世帯	104	677	
(13) 兄弟姉妹のみから成る世帯	464	974	
(14) 他に分類されない親族世帯	906	3,057	
B 非親族を含む世帯	660	1,698	
C 単独世帯	20,831	20,831	
(再掲)			
母子世帯	1,127	2,923	
母子世帯(他の世帯員がいる世帯を含む)	1,633	5,063	
父子世帯	138	356	
父子世帯(他の世帯員がいる世帯を含む)	329	1,215	

※ 1)は、世帯の家族類型「不詳」を含む。

※ 2)は、夫の親か妻の親か特定できない場合を含む。

(再掲) 6歳未満世帯員のある一般世帯			(再掲) 18歳未満世帯員のある一般世帯			(再掲) 3世代世帯	
世帯数	世帯人員	6歳未満 世帯人員	世帯数	世帯人員	18歳未満 世帯人員	世帯数	世帯人員
7,368	29,795	9,530	19,146	77,598	31,777	6,597	33,269
7,339	29,659	9,496	19,007	77,185	31,594	6,574	33,124
6,058	22,584	7,840	15,082	56,331	25,247	—	—
—	—	—	—	—	—	—	—
5,750	21,684	7,471	13,332	51,442	22,559	—	—
24	66	33	208	578	298	—	—
284	834	336	1,542	4,311	2,390	—	—
1,281	7,075	1,656	3,925	20,854	6,347	6,574	33,124
—	—	—	1	4	1	—	—
—	—	—	1	4	1	—	—
—	—	—	—	—	—	—	—
—	—	—	—	—	—	—	—
—	—	—	—	—	—	—	—
387	2,288	510	1,129	6,768	1,974	1,616	9,492
298	1,771	400	902	5,428	1,582	1,314	7,742
89	517	110	227	1,340	392	302	1,750
347	1,693	458	1,313	6,553	2,179	3,022	14,205
265	1,259	355	999	5,011	1,677	2,342	11,027
82	398	103	314	1,542	502	680	3,178
7	32	9	46	175	64	—	—
179	880	215	538	2,584	746	652	3,061
29	220	38	44	299	68	58	385
3	16	3	11	56	16	13	68
—	—	—	3	13	3	5	25
236	1,590	316	435	2,890	739	527	3,440
174	1,178	233	339	2,265	587	409	2,686
62	412	83	92	601	147	110	709
1	3	1	6	14	8	—	—
95	369	109	413	1,567	568	699	2,541
29	136	34	78	352	122	23	145
—	—	—	61	61	61	—	—
—	—	—	—	—	—	—	—
168	463	191	923	2,439	1,413	—	—
308	1,092	346	1,397	4,472	2,047	489	2,093
9	29	15	119	322	185	—	—
46	210	55	315	1,194	450	193	863
6,657	26,814	8,664	17,483	69,950	29,260	5,309	26,260
6,636	26,703	8,638	17,383	69,584	29,122	5,278	26,088
5,705	21,561	7,466	14,404	53,952	24,320	—	—
—	—	—	—	—	—	—	—
5,401	20,693	7,103	12,670	49,146	21,679	—	—
18	54	21	167	463	242	—	—
286	814	342	1,567	4,343	2,399	—	—
931	5,142	1,172	2,979	15,632	4,802	5,278	26,088
—	—	—	—	—	—	—	—
—	—	—	—	—	—	—	—
—	—	—	—	—	—	—	—
—	—	—	—	—	—	—	—
—	—	—	—	—	—	—	—
270	1,603	345	807	4,823	1,424	1,190	6,942
185	1,103	236	631	3,784	1,111	945	5,518
85	500	109	176	1,039	313	245	1,424
266	1,301	336	961	4,792	1,608	2,364	11,026
191	933	236	710	3,541	1,195	1,759	8,204
75	368	100	251	1,251	413	603	2,814
3	15	5	38	132	45	—	—
115	544	126	478	2,265	651	633	2,932
24	173	28	35	246	58	51	326
1	5	1	3	14	3	11	55
—	—	—	—	—	—	6	33
171	1,175	239	302	2,036	521	381	2,510
113	786	158	210	1,429	363	272	1,806
58	389	81	91	600	157	104	677
—	—	—	6	14	7	—	—
82	331	93	352	1,324	488	659	2,352
21	111	26	72	338	110	31	172
—	—	—	28	28	28	—	—
189	523	223	1,031	2,721	1,585	—	—
300	1,010	346	1,497	4,714	2,216	486	2,066
14	43	17	119	318	182	—	—
42	186	46	287	1,094	421	181	822

資料：国勢調査報告

27 国勢調査

(2) 世帯人員別一般世帯数及び一般世帯人員 各年10月1日現在

区 分	平成22年		平成27年	
	一 般 世 帯 数 総 数	* 44,750	75,255	* 45,859
1人 世帯	13,285	18,785	14,469	20,831
2人 "	12,288	20,574	13,210	22,506
3人 "	8,854	15,684	8,721	15,392
4人 "	7,309	13,332	6,786	12,288
5人 "	2,130	4,471	1,980	4,014
6人 "	673	1,719	527	1,322
7人以上 "	211	690	166	523
一 般 世 帯 人 員	109,870	198,015	108,467	192,995
1 世 帯 当 た り 人 員	2.45	2.63	2.37	2.51
(再掲) 間借り・ト宿などの の単身者	240	369	224	344
(再掲) 会社などの の単身者	530	775	400	632

資料：国勢調査報告

※ *は、人口集中地区（DIDs = Densely Inhabited Districts）内

(3) 施設等の世帯の種類別世帯数及び世帯人員 各年10月1日現在

区 分	平成22年		平成27年	
	世帯数	世帯人員	世帯数	世帯人員
総 数	158	5,165	128	5,747
寮・寄宿舎の学生生徒	7	964	9	936
病院・療養所の入所者	14	854	13	781
社会施設の入所者	98	2,657	89	3,298
自衛隊営舎内居住者	9	660	9	702
矯正施設の入所者	—	—	1	23
そ の 他	30	30	7	7

資料：国勢調査報告

5 配偶関係・年齢（5歳階級）・男女別15歳以上人口
各年10月1日現在

年 齢 (5歳階級)	総数	男					女					
		総数 ※	未婚	有配偶	死別	離別	総数 ※	未婚	有配偶	死別	離別	
平 成 2 2 年	総 数	176,635	87,627	28,774	51,706	2,762	2,761	89,008	19,968	51,715	11,477	4,363
	15～19歳	10,556	5,492	5,435	16	0	0	5,064	5,008	30	1	1
	20～24	11,195	5,885	5,467	255	2	11	5,310	4,757	445	1	39
	25～29	11,299	5,982	4,280	1,456	0	66	5,317	3,148	1,952	4	140
	30～34	12,690	6,646	3,269	3,091	1	148	6,044	2,021	3,645	13	305
	35～39	15,094	7,816	2,949	4,475	11	231	7,278	1,572	5,111	27	466
	40～44歳	13,638	7,015	2,024	4,531	15	301	6,623	966	4,977	65	497
	45～49	12,897	6,602	1,590	4,554	24	329	6,295	634	4,993	108	472
	50～54	13,140	6,685	1,227	4,950	55	328	6,455	373	5,403	183	410
	55～59	15,173	7,688	1,081	6,018	127	350	7,485	389	6,087	425	493
	60～64	16,769	8,348	780	6,770	240	429	8,421	333	6,597	754	597
	65～69歳	13,401	6,603	393	5,504	318	265	6,798	204	5,002	1,091	375
	70～74	10,866	5,245	163	4,420	385	191	5,621	189	3,473	1,622	246
	75～79	8,508	3,724	73	3,032	475	81	4,784	157	2,337	2,042	139
	80～84	6,140	2,440	33	1,799	538	22	3,700	125	1,237	2,118	99
	85～89	3,430	1,032	8	648	354	6	2,398	68	374	1,783	54
	90～94	1,453	351	2	169	168	3	1,102	22	46	958	24
	95～99	340	68	0	18	44	0	272	2	6	244	6
	100歳以上	46	5	0	0	5	0	41	0	0	38	0
平 成 2 7 年	総 数	174,326	86,551	28,790	50,405	2,899	3,205	87,775	19,446	50,418	12,152	4,894
	15～19歳	9,671	5,161	5,107	14	2	2	4,510	4,468	23	1	0
	20～24	10,067	5,344	5,095	182	1	5	4,723	4,304	326	0	33
	25～29	9,876	5,282	3,912	1,187	3	48	4,594	2,877	1,543	1	103
	30～34	11,041	5,727	2,900	2,560	1	121	5,314	1,784	3,211	6	263
	35～39	12,704	6,618	2,519	3,751	8	212	6,086	1,447	4,153	22	425
	40～44歳	15,104	7,871	2,585	4,777	16	355	7,233	1,361	5,162	46	607
	45～49	13,559	6,993	1,899	4,535	32	399	6,566	919	4,912	101	585
	50～54	12,714	6,482	1,451	4,464	50	425	6,232	592	4,860	172	562
	55～59	12,875	6,503	1,126	4,810	87	397	6,372	367	5,188	319	460
	60～64	14,708	7,369	969	5,732	204	372	7,339	380	5,817	608	491
	65～69歳	16,144	7,916	705	6,404	330	399	8,228	314	6,093	1,165	596
	70～74	12,431	5,957	316	4,903	439	246	6,474	197	4,255	1,589	343
	75～79	9,723	4,464	135	3,677	475	141	5,259	164	2,715	2,096	213
	80～84	6,998	2,805	48	2,154	511	66	4,193	130	1,482	2,403	110
	85～89	4,329	1,510	17	1,006	463	7	2,819	91	571	2,034	72
	90～94	1,842	439	4	219	203	8	1,403	39	98	1,198	25
	95～99	475	97	1	25	67	2	378	11	6	346	5
	100歳以上	65	13	1	5	7	0	52	1	3	45	1

資料：国勢調査報告

※ 総数には、配偶関係「不詳」を含む。

6 高齢者（65歳以上）人口
各年10月1日現在

区 分	平成22年	平成27年
65歳以上総人口	44,184	52,007
総人口比 (%)	21.7	26.2
男	19,468	23,201
女	24,716	28,806

資料：国勢調査報告

29 国勢調査

7 高齢者世帯数

(1) 単身高齢者世帯数

各年10月1日現在

区 分		65歳以上の単身者数		
			男	女
平成 22 年	総 数	5,630	1,866	3,764
	65～69歳	1,431	658	773
	70～74	1,363	480	883
	75～79	1,277	342	935
	80～84	939	234	705
	85歳以上	620	152	468
	(別掲) 60歳以上	7,391	2,838	4,553
平成 27 年	総 数	7,462	2,612	4,850
	65～69歳	1,981	992	989
	70～74	1,696	660	1,036
	75～79	1,506	415	1,091
	80～84	1,285	308	977
	85歳以上	994	237	757
	(別掲) 60歳以上	9,212	3,657	5,555

資料：国勢調査報告

(2) 高齢者夫婦世帯数

各年10月1日現在

夫の年齢 (5歳階級)		妻が60歳以上							(別掲) 妻が 60歳 未 満
		総 数	60～ 64歳	65～ 69	70～ 74	75～ 79	80～ 84	85歳 以 上	
平成 22 年	総 数	7,621	1,426	2,386	1,899	1,231	541	138	211
	夫が65～69歳	2,463	1,198	1,116	126	20	3	—	182
	70～74	2,271	204	1,083	884	83	16	1	22
	75～79	1,622	22	167	781	598	48	6	6
	80～84	917	2	16	100	484	299	16	1
	85歳以上	348	—	4	8	46	175	115	—
	(別掲) 夫が60歳未満	239	206	21	9	3	—	—	4,512
60～64歳	1,399	1,260	115	19	5	—	—	955	
平成 27 年	総 数	10,741	2,570	3,279	2,332	1,514	782	264	5,535
	夫が65～69歳	2,839	1,159	1,542	117	16	5	—	245
	70～74	2,669	184	1,294	1,069	101	18	3	38
	75～79	2,013	15	198	961	761	68	10	14
	80～84	1,148	6	17	137	567	400	21	2
	85歳以上	599	—	1	15	63	290	230	—
	(別掲) 夫が60歳未満	186	147	31	6	2	—	—	4,391
60～64歳	1,287	1,059	196	27	4	1	—	845	

資料：国勢調査報告

8 都市計画区域別人口概数
各年10月1日現在

区 分	都市計画 区 域	世帯数	人 口		
			総 数	男	女
平成22年	市街化区域	50,804	127,063	63,451	63,612
	調整区域	24,609	76,117	37,979	38,138
平成27年	市街化区域	52,006	125,133	62,345	62,788
	調整区域	24,998	73,609	36,824	36,785

資料：国勢調査報告

※ 人口総数には、年齢不詳を含む。

9 人口集中地区（DIDs = Densely Inhabited Districts）の推移
各年10月1日現在

区 分		旧 熊 谷 市		平成17年	平成22年	平成27年
		平成7年	平成12年			
人 口	DIDs人口（人）	104,103	104,731	110,901	111,650	110,295
	I	75,516	73,897	73,656	73,281	71,812
	II	28,587	30,834	31,948	32,731	32,572
	III	—	—	5,297	5,638	5,911
	市全域（人）	156,429	156,216	191,107	203,180	198,742
	DIDsの人口割合（%）	66.5	67.0	58.0	55.0	55.5
面 積	DIDs面積（km ² ）	19.6	19.89	21.29	21.76	22.07
	I	11.9	11.91	12.11	12.33	12.46
	II	7.7	7.98	8.14	8.24	8.29
	III	—	—	1.03	1.19	1.32
	市全域（km ² ）	85.18	85.18	137.03	159.88	159.82
	DIDsの面積割合（%）	23.0	23.4	15.5	13.6	13.8
人 口 密 度	DIDs人口密度（人/km ² ）	5,309	5,265.5	5,209.1	5,131.0	4,997.5
	I	6,346	6,204.6	6,082.2	5,943.3	5,763.4
	II	3,708	3,863.9	3,924.8	3,972.2	3,929.1
	III	—	—	5,142.7	4,737.8	4,478.0
	市全域人口密度（人/km ² ）	1,837	1,834.0	1,394.6	1,270.8	1,243.5

資料：国勢調査報告

※ 平成27年国勢調査の「人口集中地区」は、以下の3点を条件としている。

- (1) 平成27年国勢調査基本単位区を基礎単位地域としている。
ただし、基本単位区内に複数の調査区がある場合は、調査区を基礎単位とする。
- (2) 市区町村の境域内で人口密度の高い基本単位区（原則として人口密度が1km²当たり4,000人以上）が隣接していること。
- (3) それらの地域の人口が平成27年国勢調査時に5,000人以上を有すること。
なお、個別の人口集中地区の中には、人口密度が4,000人に満たないものがあるが、これは、人口集中地区が都市地域を表すという観点から、人口集中地区に常住人口の少ない公共施設、産業施設、社会施設等のある地域を含めているためである。

※ 旧大里町及び旧江南町については、人口集中地区はない。

31 国勢調査

10 子どもの数別母子世帯及び父子世帯

各年10月1日現在

区 分	平成22年				平成27年	
	母子世帯		父子世帯		母子世帯	
	世帯数	世帯人員	世帯数	世帯人員	世帯数	世帯人員
総 数	997	2,593	130	345	1,127	2,923
(再掲)						
6歳未満の子どものいる世帯	168	463	9	29	189	523
18歳未満の子どものいる世帯	923	2,439	119	322	1,031	2,721

11 従業・通学時の世帯の状況、通勤・通学者数別住宅に住む一般世帯数

及び就業・通学別住宅に住む一般世帯人員

各年10月1日現在

区 分 通勤・通学者数(5区分) 就業・通学(4区分)	総 数	通 勤・通 学 者 の み の 世 帯					
		総 数	通 勤 者 の み	通 学 者 の み	通勤者と通学者のいる世帯	う ち 12歳未満 通学者あり	
平成 22 年	住宅に住む一般世帯数	75,255	23,923	16,928	476	6,519	2,559
	通勤・通学者が0人	19,836	—	—	—	—	—
	1人	24,219	10,011	9,545	466	—	—
	2人	14,408	5,225	4,735	8	482	160
	3人	9,151	3,663	1,795	2	1,866	615
	4人以上	7,641	5,024	853	—	4,171	1,784
	住宅に住む一般世帯人員	196,964	51,830	27,114	481	24,235	9,832
	自 宅 就 業 者	10,092	—	—	—	—	—
	通 勤 者	85,677	40,441	27,114	—	13,327	4,941
	通 学 者	26,311	11,389	—	481	10,908	4,891
そ の 他	74,884	—	—	—	—	—	
平成 27 年	住宅に住む一般世帯数	75,901	24,232	17,187	266	6,779	2,540
	通勤・通学者が0人	22,812	—	—	—	—	—
	1人	23,041	9,335	9,078	257	—	—
	2人	14,247	5,860	5,335	7	518	127
	3人	8,605	3,959	1,892	1	2,066	624
	4人以上	7,196	5,078	882	1	4,195	1,789
	住宅に住む一般世帯人員	191,576	54,285	29,031	278	24,976	9,793
	自 宅 就 業 者	9,092	—	—	—	—	—
	通 勤 者	84,344	42,882	29,031	—	13,851	4,976
	通 学 者	23,408	11,403	—	278	11,125	4,817
そ の 他	74,732	—	—	—	—	—	

平成27年	
父子世帯	
世帯数	世帯人員
138	356
14	43
119	318

資料：国勢調査報告

その他の世帯										
総数	通勤・通学者以外の世帯員の構成									
	高齢者のみ	うち1人	高齢者と幼児のみ	うち高齢者1人	高齢者と幼児と女性のみ	高齢者と女性のみ	幼児のみ	幼児と女性のみ	女性のみ	その他
51,332	18,277	10,192	186	132	302	3,784	2,377	3,594	10,076	12,736
19,836	10,440	4,986	—	—	12	1,499	—	79	1,308	6,498
14,208	4,154	2,602	15	8	119	1,033	85	2,264	3,564	2,974
9,183	1,561	1,139	58	42	93	622	1,320	893	2,630	2,006
5,488	929	701	57	36	45	461	686	282	2,068	960
2,617	1,193	764	56	46	33	169	286	76	506	298
145,134	41,731	20,456	1,006	690	1,704	13,022	8,994	13,718	27,811	37,148
10,092	2,754	584	20	6	68	976	—	70	511	5,693
45,236	12,667	8,720	419	312	452	3,250	4,817	3,915	11,728	7,988
14,922	2,548	1,561	130	93	127	1,123	1,166	1,301	5,420	3,107
74,884	23,762	9,591	437	279	1,057	7,673	3,011	8,432	10,152	20,360
51,669	22,357	12,628	164	113	195	3,350	2,480	2,883	8,431	11,809
22,812	13,098	6,444	—	—	8	1,509	—	67	1,326	6,804
13,706	5,409	3,453	13	8	72	937	103	1,823	2,993	2,356
8,387	1,971	1,407	52	33	65	492	1,388	668	2,058	1,693
4,646	944	711	46	36	34	296	669	259	1,667	731
2,118	935	613	53	36	16	116	320	66	387	225
137,291	48,611	23,690	896	587	1,116	11,029	9,372	11,133	22,623	32,511
9,092	2,974	707	19	10	32	894	—	93	466	4,614
41,462	14,170	9,807	373	266	293	2,574	4,966	3,206	9,495	6,385
12,005	2,055	1,255	113	75	76	732	1,279	1,008	4,245	2,497
74,732	29,412	11,921	391	236	715	6,829	3,127	6,826	8,417	19,015

資料：国勢調査報告

33 国勢調査

1 2 住宅の種類・所有の関係別世帯数等の状況 各年10月1日現在

住居の種類・住宅の所有の関係 (6区分)		世帯数	世帯人員	1世帯 当たり 人員
平成 22 年	一般世帯	75,255	198,015	2.63
	住宅に住む一般世帯	74,346	196,964	2.65
	主世帯	73,637	195,453	2.65
	持ち家	54,967	160,068	2.91
	公営・都市再生機構・公社の借家	2,010	4,723	2.35
	民営の借家	14,724	26,564	1.80
	給与住宅	1,936	4,098	2.12
	間借り	709	1,511	2.13
	住宅以外に住む一般世帯	909	1,051	1.16
平成 27 年	一般世帯	76,876	192,995	2.51
	住宅に住む一般世帯	75,901	191,576	2.52
	主世帯	75,403	190,575	2.53
	持ち家	56,521	156,467	2.77
	公営・都市再生機構・公社の借家	1,757	3,854	2.19
	民営の借家	15,734	27,413	1.74
	給与住宅	1,391	2,841	2.04
	間借り	498	1,001	2.01
	住宅以外に住む一般世帯	975	1,419	1.46

資料：国勢調査報告

13 産業別就業者数
各年10月1日現在

区 分	平成22年	平成27年
総 数	91,913	90,241
《 第 一 次 産 業 》	3,326	2,870
A 農 業	3,307	2,855
A 林 業	10	4
B 漁 業	9	11
《 第 二 次 産 業 》	25,599	24,855
C 鉱業, 採石業, 砂利採取業	4	13
D 建 設 業	6,172	5,998
E 製 造 業	19,423	18,844
《 第 三 次 産 業 》	62,988	62,516
F 電気・ガス・熱供給・水道業	533	451
G 情 報 通 信 業	2,034	1,920
H 運 輸 業, 郵 便 業	5,622	5,462
I 卸 売 業, 小 売 業	15,959	14,783
J 金 融 業, 保 険 業	2,423	2,272
K 不 動 産 業, 物 品 賃 貸 業	1,443	1,574
L 学術研究, 専門・技術サービス業	2,606	2,698
M 宿 泊 業, 飲 食 サ ー ビ ス 業	5,132	4,771
N 生活関連サービス業, 娯楽業	3,610	3,422
O 教 育, 学 習 支 援 業	4,234	4,276
P 医 療, 福 祉	9,422	10,717
Q 複 合 サ ー ビ ス 業	541	599
R サービス業 (他に分類されないもの)	5,438	5,730
S 公務 (他に分類されるものを除く)	3,991	3,841
T 分 類 不 能 の 産 業	5,758	5,209

資料：国勢調査報告

35 国勢調査

14 常住地又は従業地による産業別15歳以上就業者数
各年10月1日現在

区 分	常住地による15歳以上就業者数					従業地による15歳以上就業者数			
	総 数	自宅 で従 業	自宅外 の自 市町 村で 従業	県内 他 市 町 村 で 従業	他 県 で 従業	総 数	うち 県内 他 市 町 村 に 常 住	う ち 他 県 に 常 住	
平成 22 年	総 数	97,671	10,111	44,625	26,930	11,343	96,509	31,398	5,713
	A 農 業	3,307	2,862	288	147	7	3,228	69	6
	A 林 業	10	2	2	5	1	4	0	0
	B 漁 業	9	6	3	—	—	9	—	—
	C 鉱業，採石業，砂利採取業	4	—	1	2	1	4	2	1
	D 建 設 業	6,172	1,067	2,714	1,549	649	6,383	1,999	410
	E 製 造 業	19,423	729	8,493	6,978	2,943	18,353	7,168	1,683
	F 電気・ガス・熱供給・水道業	533	—	112	330	85	311	169	24
	G 情 報 通 信 業	2,034	69	431	442	1,050	1,156	451	163
	H 運 輸 業 ， 郵 便 業	5,622	144	2,445	2101	814	5555	2,263	585
	I 卸 売 業 ， 小 売 業	15,959	1,661	8,153	4,052	1,860	16,733	5,827	859
	J 金 融 業 ， 保 険 業	2,423	63	1,076	860	378	2,951	1,542	224
	K 不 動 産 業 ， 物 品 賃 貸 業	1,443	315	583	329	188	1,414	418	70
	L 学術研究，専門・技術サービス業	2,606	484	886	649	554	2,407	829	175
	M 宿 泊 業 ， 飲 食 サ ー ビ ス 業	5,132	549	3,250	874	400	5,399	1,357	184
	N 生 活 関 連 サ ー ビ ス 業 ， 娯 楽 業	3,610	664	1,785	808	308	3,615	984	137
	O 教 育 ， 学 習 支 援 業	4,234	247	1,905	1,654	394	4,054	1,563	305
	P 医 療 ， 福 祉	9,422	347	5,577	2,968	437	9,649	3,288	344
	Q 複 合 サ ー ビ ス 事 業	541	—	356	158	23	509	145	4
	R サービス業（他に分類されないもの）	5,438	511	2,710	1,390	736	5,474	1,865	297
S 公務（他に分類されるものを除く）	3,991	2	2,379	1,259	331	3,532	992	139	
T 分 類 不 能 の 産 業	5,758	389	1,476	375	184	5,769	467	103	
平成 27 年	総 数	95,450	9,149	42,713	27,691	11,995	92,413	30,900	5,749
	A 農 業	2,855	2,302	356	180	15	2,755	83	12
	A 林 業	4	2	0	2	0	2	0	0
	B 漁 業	11	6	4	—	1	11	1	—
	C 鉱業，採石業，砂利採取業	13	—	4	6	3	7	3	—
	D 建 設 業	5,998	1,076	2,697	1,487	658	6,304	2,013	438
	E 製 造 業	18,844	660	7,776	6,877	3,404	16,962	6,893	1,506
	F 電気・ガス・熱供給・水道業	451	4	120	226	100	276	128	23
	G 情 報 通 信 業	1,920	109	329	409	1,059	1,086	435	199
	H 運 輸 業 ， 郵 便 業	5,462	158	2,318	2,101	819	5,434	2,288	604
	I 卸 売 業 ， 小 売 業	14,783	1,357	7,336	4,198	1,766	14,727	5,069	839
	J 金 融 業 ， 保 険 業	2,272	89	983	828	362	2,800	1,490	228
	K 不 動 産 業 ， 物 品 賃 貸 業	1,574	337	627	366	231	1,498	442	79
	L 学術研究，専門・技術サービス業	2,698	503	981	589	610	2,600	877	224
	M 宿 泊 業 ， 飲 食 サ ー ビ ス 業	4,771	440	2,974	890	428	4,917	1,275	189
	N 生 活 関 連 サ ー ビ ス 業 ， 娯 楽 業	3,422	611	1,647	853	288	3,386	950	155
	O 教 育 ， 学 習 支 援 業	4,276	218	1,990	1,624	433	4,029	1,546	264
	P 医 療 ， 福 祉	10,717	391	6,202	3,555	503	10,833	3,735	439
	Q 複 合 サ ー ビ ス 事 業	599	—	334	236	24	466	119	8
	R サービス業（他に分類されないもの）	5,730	489	2,942	1,543	715	5,798	2,021	305
S 公務（他に分類されるものを除く）	3,841	8	2,218	1,264	337	3,441	1,049	152	
T 分 類 不 能 の 産 業	5,209	389	875	457	239	5,081	483	85	

資料：国勢調査報告

15 職業大分類・男女別15歳以上就業者数
各年10月1日現在

職業大分類			平成22年	平成27年
総数	男		57,511	55,171
	女		40,160	40,279
A 管理的職業従事者	男		1,672	1,526
	女		255	294
B 専門的・技術的職業従事者	男		6,942	7,555
	女		5,765	6,446
C 事務従事者	男		7,891	7,492
	女		10,449	10,437
D 販売従事者	男		7,404	6,715
	女		5,298	5,237
E サービス職業従事者	男		3,454	3,355
	女		7,288	7,153
F 保安職業従事者	男		2,300	2,363
	女		148	179
G 農林漁業作業者	男		2,093	1,851
	女		1,255	1,029
H 生産工程従事者	男		11,921	10,974
	女		4,199	4,024
I 輸送・機械運転従事者	男		3,262	3,233
	女		110	114
J 建設・採掘従事者	男		3,680	3,537
	女		82	91
K 運搬・清掃・包装等従事者	男		3,437	3,568
	女		3,110	3,394
L 分類不能の職業	男		3,455	3,002
	女		2,201	1,881

資料：国勢調査報告

37 国勢調査

16 労働力状態・従業上の地位・男女別15歳以上人口の推移
各年10月1日現在

区 分		平成22年	平成27年
総 数	男	87,627	86,551
	女	89,008	87,775
労働力人口	男	62,050	58,309
	女	42,245	41,761
就業者人口	男	57,511	55,171
	女	40,160	40,279
雇 用 者	男	44,333	43,227
	女	33,176	34,100
役 員	男	3,592	3,137
	女	1,107	996
雇人のある業主	男	1,529	1,311
	女	307	247
雇人のない業主	男	4,953	4,639
	女	1,408	1,372
家族従業者	男	704	548
	女	2,677	2,192
家庭内職者	男	24	16
	女	151	97
完全失業者	男	4,539	3,138
	女	2,085	1,482
非労働力人口	男	22,263	24,750
	女	43,691	43,160

資料：国勢調査報告

※15歳以上人口は「労働力状態不詳」を、就業者人口は「従業上の地位不詳」を含む。

17 昼間人口の推移
各年10月1日現在

区 分	平成22年	平成27年
昼 間 人 口	200,405	194,578
常住地人口（夜間人口）	203,180	198,742
自宅・自市町内移動人口	145,714	140,615
従業も通学もしていない	71,325	72,138
自宅で従業	10,111	9,149
自宅外の自市町で従業	44,625	42,713
自宅外の自市町で通学	19,653	16,615
自市町への通勤・通学（流入）	42,568	41,927
自市町へ通勤	37,111	36,649
県内他市町村から通勤	31,398	30,900
他県から通勤	5,713	5,749
自市町へ通学	5,457	5,278
県内他市町村から通学	4,666	4,531
他県から通学	791	747
自市町から通勤・通学（流出）	45,343	46,091
自市町から通勤	38,273	39,686
県内他市町村へ通勤	26,930	27,691
他県へ通勤	11,343	11,995
自市町から通学	7,070	6,405
県内他市町村へ通学	4,613	4,049
他県へ通学	2,457	2,356
（流入）－（流出）	△ 2,775	△ 4,164
昼 夜 間 人 口 比 率（％）	98.6	97.9

資料：国勢調査報告

- ※ 昼間人口とは、常住地人口（普通「人口」はこれを示す）に他市町村から自市町への通勤・通学者（流入）を加え、自市町から他市町村への通勤・通学者（流出）を差し引いた人口をいう。
- ※ 年齢不詳の者は、集計の対象から除外している。
- ※ 従業（通勤）者は15歳以上、通学者は全年齢である。

国勢調査 39

18 県内市町村の人口規模別順位
各年10月1日現在

平成 27年 順位	市町村名	人 口 (人)	平成 22年 順位	平成 27年 順位	市町村名	人 口 (人)	平成 22年 順位	平成 27年 順位	市町村名	人 口 (人)	平成 22年 順位
1	さいたま市	1,263,979	1	27	飯能市	80,715	25	53	滑川町	18,212	54
2	川口市	578,112	2	28	本庄市	77,881	27	54	鳩山町	14,338	55
3	川越市	350,745	3	29	桶川市	73,936	29	55	神川町	13,730	56
4	所沢市	340,386	4	30	志木市	72,676	32	56	小鹿野町	12,117	57
5	越谷市	337,498	5	31	蕨市	72,260	30	57	越生町	11,716	58
6	草加市	247,034	6	32	鶴ヶ島市	70,255	31	58	ときがわ町	11,492	59
7	春日部市	232,709	7	33	吉川市	69,738	35	59	美里町	11,207	60
8	上尾市	225,196	8	34	北本市	67,409	33	60	皆野町	10,133	61
9	熊谷市	198,742	9	35	秩父市	63,555	34	61	横瀬町	8,519	62
10	新座市	162,122	10	36	蓮田市	62,380	36	62	長瀨町	7,324	63
11	狭山市	152,405	11	37	日高市	56,520	38	63	東秩父村	2,915	64
12	久喜市	152,311	12	38	羽生市	54,874	39				
13	入間市	148,390	13	39	幸手市	52,524	40				
14	深谷市	143,811	14	40	白岡町	51,535	41				
15	三郷市	136,521	15	41	杉戸町	45,495	42				
16	朝霞市	136,299	16	42	伊奈町	44,442	43				
17	戸田市	136,150	17	43	三芳町	38,456	45				
18	鴻巣市	118,072	18	44	毛呂山町	37,275	44				
19	加須市	112,229	19	45	寄居町	34,081	46				
20	ふじみ野市	110,970	21	46	宮代町	33,705	47				
21	富士見市	108,102	20	47	小川町	31,178	48				
22	坂戸市	101,679	22	48	上里町	30,565	50				
23	東松山市	91,437	23	49	松伏町	30,061	49				
24	八潮市	86,717	26	50	川島町	20,788	51				
25	行田市	82,113	24	51	吉見町	19,631	52				
26	和光市	80,826	28	52	嵐山町	18,341	53				

資料：国勢調査報告

19 県内市町村の人口増加率別順位
各年10月1日現在

平成27年順位	市町村名	増加率 (%)	平成27年順位	市町村名	増加率 (%)	平成27年順位	市町村名	増加率 (%)
1	戸田市	10.6	27	三芳町	△ 0.6	53	小川町	△ 5.3
2	吉川市	6.8	28	入間市	△ 1.0	54	横瀬町	△ 5.8
3	朝霞市	5.1	29	桶川市	△ 1.0	55	川島町	△ 6.1
4	滑川町	5.1	30	久喜市	△ 1.3	56	鳩山町	△ 6.3
5	ふじみ野市	5.0	31	鴻巣市	△ 1.3	57	越生町	△ 6.5
6	伊奈町	4.6	32	上里町	△ 1.4	58	吉見町	△ 6.9
7	八潮市	4.5	33	蓮田市	△ 1.5	59	皆野町	△ 6.9
8	志木市	4.4	34	日高市	△ 1.7	60	長瀨町	△ 7.4
9	三郷市	3.9	35	春日部市	△ 1.9	61	ときがわ町	△ 7.5
10	さいたま市	3.4	36	狭山市	△ 2.1	62	小鹿野町	△ 9.8
11	越谷市	3.4	37	北本市	△ 2.1	63	東秩父村	△ 12.9
12	川口市	3.0	38	熊谷市	△ 2.2			
13	白岡市	2.5	39	加須市	△ 2.4			
14	川越市	2.4	40	羽生市	△ 2.4			
15	新座市	2.1	41	幸手市	△ 2.8			
16	東松山市	1.5	42	嵐山町	△ 2.9			
17	草加市	1.3	43	杉戸町	△ 3.0			
18	富士見市	1.3	44	飯能市	△ 3.4			
19	蕨市	1.1	45	美里町	△ 3.4			
20	上尾市	0.6	46	松伏町	△ 3.5			
21	鶴ヶ島市	0.4	47	行田市	△ 4.3			
22	宮代町	0.2	48	毛呂山町	△ 4.6			
23	和光市	0.1	49	寄居町	△ 4.7			
24	坂戸市	0.0	50	本庄市	△ 4.9			
25	所沢市	△ 0.4	51	秩父市	△ 5.1			
26	深谷市	△ 0.6	52	神川町	△ 5.1			

※増加率は平成22年国勢調査結果からの比較値。

資料：国勢調査報告

※川口市は、旧鳩ヶ谷市の人口を含めて算出。

41 商業

4 商 業

1 商業の推移（卸・小売業）

各月1日現在

（金額単位：万円）

年 月	事業所数	従業者数	年間商品 販 売 額	商 品 手持額	修理料・サー ビス料・仲立 手数料の収入額	売場面積 (㎡)	
							旧熊谷市
	1 1 7	2,540	18,817	79,629,297	…	1,164,304	187,475
	1 4 6	2,294	17,050	70,293,749	5,155,220	870,739	228,304
	1 6 6	2,074	15,720	75,375,237	…	1,362,778	221,985
旧大里町	平成9年6月	63	226	683,705	45,759	5,820	1,988
	1 1 7	60	283	616,113	…	14,388	1,716
	1 4 6	56	289	554,626	29,499	11,314	2,010
	1 6 6	57	347	1,154,853	…	217,031	1,766
旧妻沼町	平成9年6月	330	1,662	3,459,071	266,864	14,141	24,575
	1 1 7	342	1,836	4,290,259	…	46,827	24,638
	1 4 6	332	1,775	3,894,136	444,848	30,567	27,546
	1 6 6	302	1,732	3,800,106	…	98,899	27,912
旧江南町	平成9年6月	106	633	1,108,698	104,760	4,347	10,826
	1 1 7	109	753	1,125,317	…	15,857	10,289
	1 4 6	108	756	1,179,587	84,652	15,713	13,067
	1 6 6	100	759	1,114,316	…	25,632	14,224
	平成19年6月	2,393	17,798	78,380,716	4,196,601	926,057	277,035
	平成26年7月	1,604	13,318	55,246,049	…	879,313	225,968

資料：商業統計調査

※ 臨時・日雇（2か月以内の期間を定めて雇用されている人や日々雇い入れられている人）を含む。

2 卸売及び小売業の推移

各月1日現在

（金額単位：万円）

年 月	事 業 所 数		従 業 者 数		年間商品販売額		
	卸売業	小売業	卸売業	小売業	卸売業	小売業	
旧熊谷市	平成9年6月	650	1,840	6,810	9,990	64,537,129	22,362,387
	1 1 7	728	1,812	7,312	11,505	57,278,026	22,351,271
	1 4 6	624	1,670	6,022	11,028	49,866,578	20,427,171
	1 6 6	575	1,499	5,464	10,256	56,170,534	19,204,703
旧大里町	平成9年6月	8	55	54	172	438,655	245,050
	1 1 7	13	47	93	190	394,754	221,359
	1 4 6	13	43	109	180	378,080	176,546
	1 6 6	16	41	168	179	978,700	176,153
旧妻沼町	平成9年6月	46	284	288	1,374	1,682,865	1,776,206
	1 1 7	68	274	408	1,428	2,279,978	2,010,281
	1 4 6	70	262	408	1,367	2,145,973	1,748,163
	1 6 6	65	237	397	1,335	2,140,982	1,659,124
旧江南町	平成9年6月	13	93	88	545	259,328	849,370
	1 1 7	14	95	89	664	270,124	855,193
	1 4 6	13	95	82	674	258,288	921,299
	1 6 6	16	84	97	662	240,827	873,489
	平成19年6月	638	1,755	5,601	12,197	55,489,849	22,890,867
	平成26年7月	455	1,149	4,192	9,126	35,504,569	19,741,480

資料：商業統計調査

※ 臨時・日雇（1か月以内の期間を定めて雇用されている人や日々雇い入れられている人）を含む。

3 従業者規模別事業所数の推移（卸・小売業）
各月1日現在

年 月		事業所数	0～2人	3～4人	5～9人	10～19人	20～29人	30～49人	50～99人	100人以上
旧熊谷市	平成 9年6月	2,490	918	669	502	235	93	38	27	8
	1 1 7	2,540	905	593	571	293	98	42	25	13
	1 4 6	2,294	814	571	482	272	76	46	26	7
	1 6 6	2,074	736	503	449	242	67	40	29	8
旧大里町	平成 9年6月	63	30	20	10	3	—	—	—	—
	1 1 7	60	25	17	12	5	1	—	—	—
	1 4 6	56	21	17	11	4	1	2	—	—
	1 6 6	57	21	17	10	4	2	3	—	—
旧妻沼町	平成 9年6月	330	184	69	50	13	7	2	5	—
	1 1 7	342	180	65	54	30	6	3	4	—
	1 4 6	332	166	79	46	28	6	2	5	—
	1 6 6	302	140	73	45	32	4	4	4	—
旧江南町	平成 9年6月	106	52	24	15	8	5	1	—	1
	1 1 7	109	51	21	18	8	8	2	—	1
	1 4 6	108	51	18	18	11	7	1	2	—
	1 6 6	100	48	15	15	10	8	3	1	—
平成19年6月		2,393	866	548	493	305	92	51	34	4
平成26年7月		1,604	490	375	371	222	77	36	28	5

資料：商業統計調査

4 産業小分類別卸売業
平成26年7月1日現在

業 種	事業所数	従業者数（人）	年間商品販売額(万円)
卸 売 業 計	455	4,192	35,504,569
各種商品卸売	5	56	447,725
繊維品卸売 (衣服、身の回り品を除く)	—	—	—
衣服卸売	5	120	502,969
身の回り品卸売	5	29	88,625
農畜産物・水産物卸売	43	432	2,381,649
食料・飲料卸売	44	311	1,461,032
建築材料卸売	54	396	2,926,067
化学製品卸売	26	241	1,899,563
石油・鉱物卸売	8	45	641,016
鉄鋼製品卸売	11	120	1,022,121
非鉄金属卸売	4	85	288,122
再生資源卸売	8	93	196,856
産業機械器具卸売	60	559	4,343,707
自動車卸売	32	403	1,722,170
電気機械器具卸売	49	355	3,916,511
その他の機械器具卸売	12	96	360,327
その他の卸売	89	851	13,306,109
家具・建具・ じゅう器等卸売	17	123	656,432
医薬品・ 化粧品等卸売	29	389	9,815,522
紙・紙製品卸売	8	91	355,143
他に分類されない卸売	35	248	2,479,012

資料：商業統計調査

43 商業

5 産業小分類別小売業 平成26年7月1日現在

業 種	事業所数	従業者数 (人)	年間商品販売額 (万円)	売場面積 (㎡)
小 売 業 計	1,149	9,126	19,741,480	225,968
百貨店、総合スーパー	1	128	X	X
その他の各種商品小売 (従業者が常時50人未満のもの)	4	33	X	X
呉服・服地・寝具小売	19	54	48,444	1,483
男子服小売	22	78	106,140	3,754
婦人・子供服小売	54	569	1,489,990	32,945
靴・履物小売	11	44	65,903	1,685
その他の織物・衣服・身の 回り品小売	45	236	246,176	11,663
各種食料品小売	31	1,304	3,060,058	37,319
野菜・果実小売	19	79	157,658	1,337
食肉小売	14	86	103,951	1,066
鮮魚小売	8	48	73,390	327
酒小売	29	109	233,700	2,886
菓子・パン小売	92	511	311,160	5,081
その他の飲食料品小売	148	1,410	1,312,460	11,065
自動車小売	97	922	3,841,527	8,376
自転車小売	18	34	6,435	791
機械器具小売 (自動車, 自 転車を除く)	56	359	1,169,332	16,211

資料：商業統計調査

5 産業小分類別小売業（つづき）
平成26年7月1日現在

業 種	事業所数	従業者数（人）	年間商品販売額（万円）	売場面積（㎡）
家具・建具・畳小売	26	141	293,573	11,273
じゅう器小売	15	32	35,752	2,249
医薬品・化粧品小売	114	715	1,704,211	14,907
農耕用品小売	27	187	435,262	3,330
燃料小売	75	452	2,224,944	988
書籍・文房具小売	26	416	338,594	5,148
スポーツ用品・がん具・娯楽用品・楽器小売	30	180	333,494	10,634
写真機・時計・眼鏡小売	31	120	205,393	2,551
他に分類されない小売	86	515	729,685	26,657
通信販売・訪問販売小売	39	321	754,629	—
自動販売機による小売	6	33	151,027	—
その他の無店舗小売	6	10	13,468	—

資料：商業統計調査

※ 売場面積は、牛乳小売業（宅配専門）、自動車（新車・中古）小売業、建具小売業、畳小売業、新聞小売業（宅配専門）及びガソリンスタンドを除く。

※ 平成26年調査は、日本標準産業分類の改定及び調査設計の大幅変更を行ったことに伴い、前回実施の平成19年調査の数値とは接続しない。

45 工業

5 工 業

1 従業者規模4人以上の事業所の推移
各年12月31日現在（平成29年は6月1日現在）

年	事業所数	従業者数（人）			現金給与 総額	原材料 使用額等	製造品 出荷額等	
		男	女	計				
旧熊谷市	平成14年	252(53)	6,872	2,273	9,145	5,803,811	18,913,913	29,879,826
	15	247(51)	6,488	2,262	8,750	4,228,477	17,433,530	29,370,349
	16	226(52)	6,315	2,075	8,390	4,134,787	20,638,026	29,685,028
旧大里町	平成14年	18(7)	577	432	1,009	785,245	2,243,428	5,881,563
	15	21(6)	589	477	1,066	438,252	1,963,843	6,108,697
	16	22(6)	637	526	1,163	487,551	2,410,364	6,292,802
旧妻沼町	平成14年	104(25)	2,585	1,587	4,172	1,712,033	14,733,633	28,072,598
	15	99(24)	2,526	1,532	4,058	1,685,686	14,435,824	28,741,796
	16	96(25)	2,473	1,418	3,891	1,726,200	10,321,624	27,293,572
平成17年		356(86)	9,990	4,143	14,133	6,654,880	37,556,749	66,751,870
18		347(86)	9,650	4,072	13,722	6,414,663	37,582,813	66,853,864
旧江南町	平成14年	36(11)	1,672	465	2,137	1,110,701	6,112,034	10,082,025
	15	36(12)	1,715	490	2,205	1,119,388	7,653,363	10,044,485
	16	37(13)	1,785	535	2,320	1,273,808	7,707,259	10,344,920
	17	37(13)	1,796	576	2,372	1,325,778	6,447,683	8,892,703
	18	34(11)	1,716	559	2,275	1,172,805	7,414,009	9,976,341
平成19年		378(101)	12,239	4,760	16,999	8,527,360	51,556,000	86,203,285
20		376(97)	12,092	4,571	16,663	8,328,861	50,070,336	85,804,525
21		338(92)	11,252	3,942	15,194	7,360,313	37,988,843	71,411,081
22		323(96)	11,399	3,836	15,235	7,196,141	39,221,986	69,552,417
24		310(99)	11,209	3,850	15,059	7,798,104	46,905,238	90,811,235
25		304(92)	9,881	3,778	13,659	6,776,755	41,589,948	79,734,731
26		292(92)	9,619	3,597	13,216	6,789,582	42,095,141	81,226,141
29		284(95)	9,480	3,634	13,114	6,405,073	38,436,514	73,869,067

※()内は、従業者規模30人以上の事業所

※敷地面積、建築面積、工業用水量、有形固定資産投資総額、リースは、従業者30人以上の事業所

※平成23年、平成27年、平成28年は休止

※事業所数及び従業者数は、平成29年は平成29年6月1日現在、その他の年次は同じ年の

※現金給与総額、原材料使用額等、製造品出荷額等、付加価値額、有形固定資産投資総額は、

※平成29年調査より建築面積、リース項目の廃止。工業用水量は回収水と海水を水源から除く。

(金額単位：万円)

事業所		工業用水量 (m ³ /1日)	有形固定資産 投資総額	生産額	付加価値額	リース	
敷地面積 (m ²)	建築面積 (m ²)					契約額	支払額
2,540,335	701,217	178,829	1,503,825	30,090,318	9,408,563	260,949	249,654
2,361,469	619,931	169,427	2,186,174	28,339,374	9,284,805	331,295	264,065
2,204,374	561,607	164,259	996,384	29,366,797	7,349,527	261,728	261,156
137,333	50,899	294	421,852	5,911,088	3,455,367	37,900	23,199
104,443	41,611	308	19,365	5,955,371	3,750,512	12,365	26,905
104,443	41,629	345	22,352	6,279,853	3,645,904	23,366	15,305
653,413	212,003	9,236	760,652	27,965,462	12,130,821	138,239	53,135
636,791	208,239	9,067	384,005	28,827,122	13,208,081	32,600	54,215
642,402	212,034	9,127	893,846	27,107,391	15,403,002	15,574	44,657
3,183,076	880,211	178,857	2,869,171	67,795,585	27,361,101	193,211	375,125
2,752,869	826,207	168,834	1,451,630	68,192,973	27,820,663	168,204	290,496
342,080	123,950	871	342,872	10,130,660	3,578,797	3,668	206,626
349,988	128,148	819	264,631	10,109,629	2,099,569	149,697	165,196
359,492	131,471	810	198,562	10,347,629	2,296,893	162,001	175,191
358,841	131,566	961	259,683	8,914,882	2,137,805	95,117	171,322
330,805	129,578	1,025	313,570	9,926,810	2,143,057	3,494	120,658
3,715,267	1,130,268	182,217	2,980,559	86,323,434	32,448,495	234,218	404,883
3,571,725	1,097,044	173,699	2,929,351	84,280,823	31,668,162	836,161	390,268
3,642,606	1,100,058	151,674	2,268,338	65,847,693	24,932,630	111,464	401,780
3,587,785	1,089,319	151,266	1,957,398	69,498,541	28,386,619	93,009	355,113
3,737,830	1,169,061	179,621	2,344,091	89,846,455	40,642,497	62,727	187,767
3,350,558	1,005,139	152,729	1,868,326	79,153,551	36,284,717	49,276	161,511
3,424,351	1,021,578	160,850	1,834,721	78,490,353	34,628,691	43,486	113,231
3,324,018	—	37,711	3,470,990	71,577,102	31,130,465	—	—

資料：工業統計調査

12月31日現在の数値。

それぞれの年次における1～12月の1年間の数値。(平成29年以降は前年の数値となる。)

47 工業

2 産業別統計表（従業者4人以上の事業所）
平成29年6月1日現在

産業中分類	事業所数	従業者数(人)			現金給与 総額	原材料 使用額等
		男	女	計		
合計	284	9,480	3,634	13,114	6,405,073	38,436,514
9 食 料 品	29	820	1,054	1,874	580,166	2,444,555
10 飲料・たばこ・飼料	4	127	48	175	67,796	542,613
11 織 維	6	18	68	86	18,244	22,105
12 木材・木製品	4	58	9	67	26,906	334,771
13 家具・装備品	6	58	16	74	25,492	57,721
14 パルプ・紙	7	549	73	622	320,618	1,843,872
15 印 刷	12	213	53	266	101,192	255,146
16 化 学	9	490	620	1,110	552,544	15,672,909
17 石油・石炭	4	46	7	53	21,674	65,342
18 プラスチック製品	19	629	129	758	367,899	1,610,399
19 ゴム製品	4	86	33	119	63,624	148,432
20 皮 革	1	14	1	15	X	X
21 窯業・土石製品	22	766	95	861	438,106	2,480,691
22 鉄 鋼	6	105	17	122	45,349	400,898
23 非鉄金属	9	707	77	784	427,540	2,967,431
24 金属製品	48	1,166	270	1,436	699,933	3,234,747
25 はん用機械器具	8	270	48	318	153,814	331,813
26 生産用機械器具	22	1,273	120	1,393	1,226,961	2,345,713
27 業務用機械器具	8	125	78	203	85,869	261,903
28 電子部品	5	490	304	794	392,007	940,769
29 電気機械器具	20	350	156	506	192,312	269,997
30 情報通信機械器具	3	192	29	221	112,024	967,742
31 輸送用機械器具	25	916	326	1,242	475,941	1,220,874
32 その他の製品	3	12	3	15	X	X

(金額単位：万円)

年初在庫額 (30人以上)	年末在庫額 (30人以上)	製造品 出荷額等	生産額	付加価値額 (29人以下は 粗付加価値額)	減価償却額 (30人以上)
11,160,471	11,469,525	73,869,067	71,577,102	31,130,465	2,398,128
125,943	143,686	4,855,195	4,641,700	2,147,752	111,379
X	X	713,605	671,530	143,815	X
X	X	62,019	61,997	36,427	X
X	X	445,698	440,797	102,089	X
—	—	115,329	115,329	53,341	—
295,978	271,998	3,019,714	2,935,299	970,259	105,216
30,040	29,445	531,313	514,924	233,339	21,755
1,174,968	1,491,831	36,575,013	36,772,404	19,383,218	374,357
—	—	137,187	101,449	66,523	—
210,702	183,948	2,457,468	2,312,298	601,777	168,151
X	×	279,120	208,362	128,781	X
—	—	X	X	X	—
568,671	541,531	4,173,665	3,228,084	1,347,418	248,561
X	X	551,045	551,435	123,366	X
324,671	300,396	4,059,273	3,523,272	886,500	101,737
998,115	964,482	5,033,646	4,941,368	1,553,065	134,452
146,723	145,400	701,819	628,953	332,887	30,032
6,052,448	6,050,051	3,086,893	3,072,761	△ 40,553	783,819
X	X	436,185	391,686	157,736	X
233,719	213,750	2,114,710	2,099,415	1,058,814	85,281
137,034	136,808	850,647	666,702	520,035	24,248
X	X	1,095,579	1,193,453	198,903	X
207,840	218,627	2,525,806	2,455,746	1,095,282	131,641
—	—	X	X	X	—

資料：工業統計調査

49 工業

3 従業者規模別統計表（従業者4人以上の事業所）
平成29年6月1日現在

規模	事業所数	従業者数	現金給与総額	原材料使用額等	製造品出荷額等	付加価値額 (29人以下は 粗付加価値額)
		人	万円	万円	万円	万円
合計	284	13,114	6,405,073	38,436,514	73,869,067	31,130,465
4人～9人	97	599	208,831	507,988	1,053,076	504,972
10人～19人	52	732	240,740	761,588	1,320,427	517,466
20人～29人	40	982	368,956	1,069,905	2,011,051	871,688
30人～49人	35	1,359	578,310	2,028,503	3,760,671	1,514,315
50人～99人	28	1,784	785,157	3,388,147	5,533,342	1,888,308
100人～199人	19	2,665	1,188,809	8,467,761	11,662,672	2,470,540
200人～299人	6	1,484	795,528	15,218,456	33,757,405	17,249,655
300人～499人	5	2,012	X	X	X	X
500人～999人	2	1,497	X	X	X	X
1,000人以上	—	—	—	—	—	—

資料：工業統計調査

6 事業所

1 産業分類別事業所数及び従業者数(民営の事業所)

平成28年6月1日現在

産業大分類	事業所数	従業者数
総数	8,140	82,550
第一次産業	24	219
A 農業、林業	24	219
B 漁業	-	-
第二次産業	1,418	18,894
C 鉱業、採石業、砂利採取業	1	4
D 建設業	838	4,978
E 製造業	579	13,912
第三次産業	6,698	63,437
F 電気・ガス・熱供給・水道業	5	201
G 情報通信業	62	731
H 運輸業、郵便業	194	5,253
I 卸売業・小売業	2,152	17,724
J 金融業・保険業	150	2,605
K 不動産業、物品賃貸業	391	1,371
L 学術研究、専門・技術サービス業	347	2,118
M 宿泊業、飲食サービス業	1,017	7,547
N 生活関連サービス業、娯楽業	777	3,702
O 教育、学習支援業	318	2,504
P 医療、福祉	665	10,725
Q 複合サービス業	42	545
R サービス業 (他に分類されないもの)	578	8,411

資料：平成28年経済センサスー活動調査

51 事業所

2 産業分類別事業所数及び従業者数内訳（民営の事業所） 平成28年6月1日現在

産業分類	事業所数	従業者数	産業分類	事業所数	従業者数
A～R全産業	8,140	82,550			
A 農業、林業	24	219	I 卸売業、小売業	2,152	17,724
01 農 業	24	219	50 各種商品卸売業	3	46
02 林 業	-	-	51 繊維・衣服等卸売業	16	159
B 漁業	-	-	52 飲食料品卸売業	110	1,311
03 漁業（水産養殖業を除く）	-	-	53 建築材料、鉱物、金属材料等卸売業	155	1,249
04 水産養殖業	-	-	54 機械器具卸売業	214	2,054
C 鉱業、採石業、砂利採取業	1	4	55 その他の卸売業	131	1,003
05 鉱業、採石業、砂利採取業	1	4	56 各種商品小売業	4	420
D 建設業	838	4,978	57 繊維・衣服・身の回り品小売業	183	822
06 総合工事業	360	2,142	58 飲食料品小売業	418	4,609
07 職別工事業（設備工事業を除く）	285	1,520	59 機械器具小売業	284	1,766
08 設備工事業	192	1,312	60 その他の小売業	561	3,743
E 製造業	579	13,912	61 無店舗小売業	72	536
09 食料品製造業	55	1,593	J 金融業、保険業	150	2,605
10 飲料・たばこ・飼料製造業	9	224	62 銀行業	25	566
11 繊維工業	27	104	63 協同組織金融業	17	681
12 木材・木製品製造業（家具を除く）	6	71	64 貸金業、クレジットカード業等非貯金信用機関	5	31
13 家具・装備品製造業	26	108	65 金融商品取引業、商品先物取引業	7	65
14 パルプ・紙・紙加工品製造業	13	793	66 補助的金融業等	4	35
15 印刷・同関連業	38	352	67 保険業（保険媒介代理業等を含む）	92	1,227
16 化学工業	11	721	K 不動産業、物品賃貸業	391	1,371
17 石油製品・石炭製品製造業	5	41	68 不動産取引業	108	369
18 プラスチック製品製造業	36	801	69 不動産賃貸業・管理業	237	681
19 ゴム製品製造業	6	72	70 物品賃貸業	46	321
20 なめし革・同製品・毛皮製造業	3	21	L 学術研究、専門・技術サービス業	347	2,118
21 窯業・土石製品製造業	32	927	71 学術・開発研究機関	6	342
22 鉄鋼業	6	99	72 専門サービス業	187	935
23 非鉄金属製造業	16	844	73 広告業	8	40
24 金属製品製造業	96	1,412	74 技術サービス業	146	801
25 はん用機械器具製造業	24	449	M 宿泊業、飲食サービス業	1,017	7,547
26 生産用機械器具製造業	45	2,129	75 宿泊業	30	656
27 業務用機械器具製造業	11	216	76 飲食店	898	6,080
28 電子部品・デバイス・電子回路製造業	10	434	77 持ち帰り・配達飲食サービス業	89	811
29 電気機械器具製造業	26	537	N 生活関連サービス業、娯楽業	777	3,702
30 情報通信機械器具製造業	10	306	78 洗濯・理容・美容・浴湯業	612	2,006
31 輸送用機械器具製造業	40	1,569	79 その他の生活関連サービス業	105	584
32 その他の製造業	28	89	80 娯楽業	60	1,112
F 電気・ガス・熱供給・水道業	5	201	O 教育、学習支援業	318	2,504
33 電気業	1	98	81 学校教育	26	1,046
34 ガス業	1	97	82 その他の教育、学習支援業	292	1,458
35 熱供給業	-	-	P 医療、福祉	665	10,725
36 水道業	3	6	83 医療業	396	5,271
G 情報通信業	62	731	84 保険衛生	2	190
37 通信業	1	6	85 社会保険・社会福祉・介護事業	266	5,258
38 放送業	3	37	Q 複合サービス事業	42	545
39 情報サービス業	44	616	86 郵便局	24	126
40 インターネット付随サービス業	3	35	87 協同組合（他に分類されないもの）	18	419
41 映像・音声・文字情報製作業	10	36	R サービス業（他に分類されないもの）	578	8,411
H 運輸業、郵便業	194	5,253	88 廃棄物処理業	38	608
42 鉄道業	20	694	89 自動車整備業	159	712
43 道路旅客運送業	16	522	90 機械等修理業	48	308
44 道路貨物運送業	127	3,048	91 職業紹介・労働者派遣業	51	3,358
45 水運業	-	-	92 その他の事業サービス業	105	2,700
46 航空運輸業	-	-	93 政治・経済・文化団体	51	354
47 倉庫業	19	426	94 宗教	122	325
48 運輸に附帯するサービス業	11	157	95 その他のサービス業	4	46
49 郵便業（信書便事業を含む）	1	406			

資料：平成28年経済センサス-活動調査

7 農 業

1 組織形態別農業経営体数

平成27年2月1日現在

区 分	総 数	法人化している									地方公共 団体・ 財産区	法人化してい ない
		小計	農事 組合法人	会 社			各種団体			その他 の法人		
				株式 会社	合名 ・ 合資 会社	合同 会社	農協	森林 組合	その他			
熊谷市	2,444	25	6	15	—	1	—	—	3	—	—	2,419
旧熊谷市	1,151	14	4	7	—	1	—	—	2	—	—	1,137
旧大里町	303	3	—	3	—	—	—	—	—	—	—	300
旧妻沼町	654	7	1	5	—	—	—	—	1	—	—	647
旧江南町	336	1	1	—	—	—	—	—	—	—	—	335

資料：2015年農林業センサス

2 専兼業別農家数（販売農家）

平成27年2月1日現在

（単位：戸）

区 分	計	専業 農家	男子生 産年齢 人口が いる		兼業 農家	第一種兼 業農家	第二種 兼業農 家
			女子生 産年齢 人口が いる				
熊谷市	2,389	846	237	211	1,543	221	1,322
旧熊谷市	1,123	367	85	83	756	84	672
旧大里町	298	73	15	16	225	16	209
旧妻沼町	641	306	115	91	335	97	238
旧江南町	327	100	22	21	227	24	203

資料：2015年農林業センサス

3 経営耕地面積

平成27年2月1日現在

（単位：a）

区 分	総 面 積	田	畑	樹園地	1 戸当たり
熊谷市	521,933	409,419	108,781	3,733	213.6
旧熊谷市	252,320	223,022	28,612	686	219.2
旧大里町	61,717	48,492	13,134	91	203.7
旧妻沼町	137,773	87,604	50,101	68	210.7
旧江南町	70,123	50,301	16,934	2,888	208.7

資料：2015年農林業センサス

※ 1戸当たり経営耕地面積は、経営耕地面積 ÷ 農業経営体数で表した。

4 借入耕地のある経営体数と借入耕地面積

平成27年2月1日現在

（単位：a）

区 分	合 計		田		畑(樹園地を除く)		樹園地	
	経営体数	面積	経営体数	面積	経営体数	面積	経営体数	面積
熊谷市	1,118	286,646	922	244,139	495	42,320	9	187
旧熊谷市	468	141,498	446	129,931	129	11,535	2	32
旧大里町	145	32,925	136	27,175	48	5,720	1	30
旧妻沼町	346	73,235	203	54,241	267	18,994	—	—
旧江南町	159	38,988	137	32,792	51	6,071	6	125

資料：2015年農林業センサス

53 農業

5 経営耕地規模別経営体数
平成27年2月1日現在

(単位：経営体)

区分	熊谷市	旧熊谷市	旧大里町	旧妻沼町	旧江南町
合計	2,444	1,151	303	654	336
経営耕地なし	13	6	1	4	2
0.3ha未満	19	8	1	8	2
0.3～0.5	357	208	53	58	38
0.5～1.0	852	408	121	203	120
1.0～1.5	482	208	54	149	71
1.5～2.0	258	116	24	74	44
2.0～3.0	206	69	24	80	33
3.0～5.0	114	59	10	31	14
5.0～10.0	70	28	7	27	8
10.0～50.0	63	35	6	20	2
50.0ha以上	10	6	2	—	2

資料：2015年農林業センサス

6 農業経営組織別経営体数
平成27年2月1日現在

※販売のあった経営体

(単位：経営体)

種類	熊谷市	旧熊谷市	旧大里町	旧妻沼町	旧江南町
合計	2,199	997	271	635	296
単一経営	1,490	658	208	469	155
稲作	958	562	192	107	97
麦類	56	32	4	8	12
雑穀・いも類・豆類	5	2	—	—	3
露地野菜	363	26	6	318	13
施設野菜	35	13	1	17	4
果樹類	26	2	—	—	24
花き・花木	12	7	3	1	1
その他の作物	8	2	2	4	—
酪農	19	7	—	11	1
肉用牛	3	1	—	2	—
養豚	4	3	—	1	—
養鶏	1	1	—	—	—
養蚕	—	—	—	—	—
その他の畜産	—	—	—	—	—
複合経営	709	339	63	166	141

※ 単一経営・・・主位部門が80%以上
 ※ 複合経営・・・主位部門が80%未満

資料：2015年農林業センサス

7 農産物販売金額規模別経営体数
平成27年2月1日現在

(単位：経営体)

収入区分	熊谷市	旧熊谷市	旧大里町	旧妻沼町	旧江南町
計	2,444	1,151	303	654	336
販売なし	245	154	32	19	40
50万円未満	1,079	581	183	137	178
50万円～100万円	369	177	46	97	49
100万円～200万円	221	86	18	82	35
200万円～300万円	148	48	7	79	14
300万円～500万円	117	38	5	66	8
500万円～700万円未満	72	16	5	47	4
700万円～1000万円未満	74	21	1	48	4
1000万円～2000万円未満	80	16	4	57	3
2000万円～3000万円未満	20	5	—	14	1
3000万円～5000万円未満	11	6	1	4	—
5000万円以上	8	3	1	4	—

資料：2015年農林業センサス

8 農業労働力(農業経営体)

平成27年2月1日現在

(単位：経営体、人)

区分	経営者		雇用者					
	実経営体数	実人数	雇い入れた実経営体数	実人数	常雇い		臨時雇い	
					雇い入れた実経営体数	実人数	雇い入れた実経営体数	実人数
熊谷市	2,444	3,738	362	1,848	61	138	335	1,710
旧熊谷市	1,151	2,028	129	877	16	40	122	837
旧大里町	303	381	23	73	6	21	20	52
旧妻沼町	654	847	157	652	33	65	144	587
旧江南町	336	482	53	246	6	12	49	234

資料：2015年農林業センサス

9 農業生産関連事業を行っている経営体の事業種類別経営体数(農業経営体)

平成27年2月1日現在

(単位：経営体)

区分	事業種類別(複数回答)					
	農産物の加工	貸農園・体験農園等	観光農園	農家民宿	農家レストラン	海外への輸出
熊谷市	10	3	6	—	1	—
旧熊谷市	4	1	3	—	1	—
旧大里町	1	—	1	—	—	—
旧妻沼町	2	1	—	—	—	—
旧江南町	3	1	2	—	—	—

資料：2015年農林業センサス

10 農産物出荷先別経営体数(農業経営体)

平成27年2月1日現在

(単位：経営体)

区分	計	農産物の販売なし	農産物の販売のあった経営体	農産物の出荷先別(複数回答)				
				農協	農協以外の集出荷団体	卸売市場	小売業者	食品製造業・外食産業
熊谷市	2,444	245	2,199	1,582	132	344	178	41
旧熊谷市	1,151	154	997	766	54	49	78	11
旧大里町	303	32	271	192	14	11	59	7
旧妻沼町	654	19	635	372	53	280	32	13
旧江南町	336	40	296	252	11	4	9	10

区分	農産物の出荷先別(複数回答)					
	消費者に直接販売	自営の農産物直売所	その他の農産物直売所	インターネットによる販売	その他の方法	その他
熊谷市	375	78	159	8	155	190
旧熊谷市	179	37	54	3	100	99
旧大里町	43	10	23	1	12	37
旧妻沼町	86	17	47	3	23	37
旧江南町	67	14	35	1	20	17

資料：2015年農林業センサス

55 農業

1 1 農産物販売金額1位の出荷先別経営体数(農業経営体)

平成27年2月1日現在

(単位：経営体)

区 分	農産物の販売の あった 経営体	農産物販売金額1位の出荷先別						
		農協	農協以外の 集出荷団体	卸売 市場	小売業者	食品製造 業・外食産 業	消費者に 直接販売	その他
熊谷市	2,199	1,382	92	294	113	13	207	98
旧熊谷市	997	705	41	36	51	4	105	55
旧大里町	271	169	10	7	43	2	22	18
旧妻沼町	635	274	36	250	13	3	41	18
旧江南町	296	234	5	1	6	4	39	7

資料：2015年農林業センサス

1 2 米・麦の収穫量の推移

(単位：ha、ト)

年 次	水 稻		麦					
	作付面積	収穫量	小 麦		六条大麦		二条大麦	
			作付面積	収穫量	作付面積	収穫量	作付面積	収穫量
平成21年	2,460	11,400	2,150	6,670	76	300	131	439
22	2,480	8,570	2,110	5,670	73	275	141	482
23	2,450	11,900	2,000	5,690	91	276	134	404
24	2,420	10,900	1,880	6,660	72	294	146	470
25	2,410	10,700	1,750	7,420	81	480	152	591
26	2,380	10,700	1,690	6,380	82	381	157	525
27	2,090	9,210	1,640	7,510	82	435	156	629
28	2,000	9,240	1,670	6,730	80	325	155	587

資料：埼玉農林水産統計年報

関東農林水産統計年報

※ 六条大麦とは普通食用にする小粒のもので、二条大麦とはビール麦のことである。

1 3 用途別農地転用状況の推移

(面積単位：㎡)

年 次	転用面積 総 数	用 途 別						
		住宅用地	公的施設 用地	工 鉱 業 用地	商業サー ビス業等 用地	その他の 業務用地	植 林	その他 分類不能 ・不明
平成22年	324,170	144,380	12,060	—	12,590	132,950	—	22,180
23	221,410	152,200	11,530	3,060	10,680	43,210	—	740
24	287,490	141,000	7,640	17,720	9,730	111,410	—	—
25	339,390	166,250	10,660	6,640	15,970	139,650	—	210
26	321,220	120,770	11,640	—	22,380	166,420	—	—

資料：埼玉県統計年鑑

※ 農地法第4条及び第5条による届出及び許可、その他の転用面積

※ その他分類不能・不明には、農地一時転用を含む。

8 住宅・建設

1 家屋の状況
(1) 木造家屋
各年1月1日現在

種 類	平成28年		平成29年		平成30年	
	棟数	床面積(m ²)	棟数	床面積(m ²)	棟数	床面積(m ²)
総 数	73,506	7,354,204	73,660	7,405,505	73,738	7,451,799
専用住宅	54,335	5,992,984	54,669	6,045,125	54,942	6,093,720
併用住宅	3,062	364,688	3,019	359,887	2,982	356,417
附属家	12,446	563,840	12,296	557,577	12,138	552,286
共同住宅・寄宿舎	1,011	217,594	1,023	224,669	1,033	230,837
旅館・料亭・ホテル	85	6,969	84	6,816	84	6,816
事務所・銀行・店舗	1,313	117,790	1,317	119,308	1,315	119,402
劇場・病院	78	15,285	81	16,410	81	16,805
工場・倉庫	681	57,789	680	58,536	679	58,634
土蔵	495	17,265	491	17,177	484	16,882

資料：資産税課

- ※ 農家住宅は平成27年から専用住宅に含まれた。
 ※ 公衆浴場は平成27年から工場・倉庫に含まれた。

(2) 非木造家屋
各年1月1日現在

種 類	平成28年		平成29年		平成30年		
	棟数	床面積(m ²)	棟数	床面積(m ²)	棟数	床面積(m ²)	
総 数	24,973	6,544,552	25,094	6,582,560	25,165	6,633,700	
用 途 別	住宅・アパート	10,106	2,088,821	10,157	2,101,970	10,249	2,119,318
	事務所・店舗・百貨店	2,333	1,276,933	2,326	1,276,259	2,307	1,273,318
	ホテル・病院	135	158,510	138	181,317	143	186,924
	工場・倉庫・市場	12,166	2,869,852	12,235	2,871,234	12,228	2,902,202
	そ の 他	233	150,436	238	151,780	238	151,938
構 造 別	鉄骨鉄筋コンクリート造	95	397,708	96	400,639	96	400,639
	鉄筋コンクリート造	1,329	1,067,447	1,327	1,086,604	1,317	1,083,995
	鉄 骨 造	6,671	3,424,468	6,674	3,425,189	6,673	3,467,557
	軽量鉄骨造	14,691	1,588,933	14,824	1,604,758	14,939	1,617,513
	れんがコンクリートブロック造	1,603	46,127	1,593	45,530	1,566	44,539
	そ の 他	584	16,869	580	19,840	574	19,457

資料：資産税課

- ※ 用途別のうち、銀行は平成27年からその他に含まれた。

57 住宅・建設

2 構造別建築物着工状況

年次	総数			木造			鉄骨鉄筋コンクリート造			
	建築物の数	床面積の合計	工事費予定額	建築物の数	床面積の合計	工事費予定額	建築物の数	床面積の合計	工事費予定額	
旧熊谷市	平成16年	1,214	191,746	2,982,770	844	101,561	1,546,742	1	205	X
	17	1,202	218,873	3,438,972	865	104,472	1,570,114	1	1,261	X
旧大里町	平成16年	104	18,322	377,681	79	9,225	133,414	1	2,327	X
	17	71	12,645	192,607	58	6,851	105,859	—	—	—
旧妻沼町	平成16年	189	58,212	753,634	139	17,644	254,965	—	—	—
	17	139	25,509	333,766	114	15,522	236,086	1	30	X
平成18年		1,345	259,084	3,909,327	965	119,150	1,800,068	1	3,523	X
19		1,210	273,393	4,208,857	882	110,869	1,673,955	3	37,387	744,500
旧江南町	平成16年	87	10,969	165,000	61	7,825	113,885	—	—	—
	17	102	21,346	283,182	77	10,299	144,672	—	—	—
	18	121	17,350	240,506	89	10,309	149,050	1	716	X
	19	11	1,349	19,414	9	1,194	17,714	—	—	—
平成20年		1,197	206,023	3,183,765	930	120,923	1,842,810	—	—	—
21		990	173,485	2,914,430	757	92,445	1,375,991	2	10,855	X
22		1,203	212,464	3,242,830	888	111,831	1,663,276	—	—	—
23		1,074	218,424	3,549,840	809	100,521	1,508,651	3	5,041	119,900
24		1,185	185,296	2,949,006	932	113,273	1,732,422	2	5,193	X
25		1,462	278,723	4,889,064	1,106	135,400	2,057,617	4	14,458	422,554
26		1,219	207,412	3,394,231	912	113,338	1,768,791	3	5,685	140,400
27		1,186	220,519	4,150,738	895	115,956	1,795,567	—	—	—
28		1,138	219,877	4,205,392	834	103,163	1,615,976	—	—	—

(単位：建築物の数、棟、面積、㎡、予定額 万円)

鉄筋コンクリート造			鉄 骨 造			コンクリートブロック造			そ の 他		
建築物 の 数	床面積 の合計	工事費 予定額	建築物 の 数	床面積 の合計	工事費 予定額	建築物 の 数	床面積 の合計	工事費 予定額	建築物 の 数	床面積 の合計	工事費 予定額
23	22,753	442,687	343	67,079	989,079	2	50	X	1	98	X
22	38,464	707,170	308	74,523	1,122,747	2	43	X	4	110	701
2	3,376	X	20	3,349	58,782	1	30	X	1	15	X
—	—	—	13	5,794	86,748	—	—	—	—	—	—
—	—	—	50	40,568	498,669	—	—	—	—	—	—
—	—	—	22	9,924	96,387	—	—	—	2	33	X
28	56,013	831,271	340	78,382	1,177,688	1	11	X	10	2,005	40,750
22	31,301	484,050	299	92,825	1,283,452	—	—	—	4	1,011	22,900
1	140	X	25	3,004	48,315	—	—	—	—	—	—
2	2,657	X	23	8,390	79,310	—	—	—	—	—	—
2	576	X	28	5,554	63,706	—	—	—	1	195	X
—	—	—	2	155	X	—	—	—	—	—	—
14	16,365	350,320	241	68,251	985,489	—	—	—	12	484	5,146
17	19,312	440,751	203	50,572	794,928	—	—	—	11	301	1,760
14	10,800	178,820	274	89,326	1,396,517	2	75	X	25	432	2,477
24	43,383	983,870	220	68,754	928,312	2	28	X	16	697	8,744
11	14,494	240,550	237	52,266	884,119	—	—	—	3	70	165
36	30,423	654,008	309	97,956	1,749,144	—	—	—	7	486	5,741
12	10,917	246,480	264	76,681	1,236,180	2	66	X	26	725	1,830
8	5,851	165,270	263	98,161	2,187,928	—	—	—	20	551	1,973
12	13,282	442,820	272	102,774	2,143,931	1	50	X	19	608	X

資料：埼玉県統計年鑑

59 住宅・建設

3 用途別着工建築物床面積

単位：㎡

年次	平成26年	平成27年	平成28年
床面積合計	207,412	220,519	219,877
居住専用住宅	136,725	128,179	127,774
居住専用準住宅	351	172	-
居住産業併用建築物	2,296	2,026	2,871
農林水産業用建築物	1,497	4,545	1,547
鉱業、採石業、砂利採取業、建設業用建築物	1,962	11,951	2,057
製造業用建築物	28,803	9,834	12,857
電気・ガス・熱供給・水道業用建築物	29	146	454
情報通信業用建築物	-	-	-
運輸業用建築物	1,682	2,709	221
卸売業、小売業用建築物	8,495	13,966	40,854
金融業、保険業用建築物	1,614	-	11
不動産業用建築物	101	1,535	368
宿泊業、飲食サービス業用建築物	1,070	2,318	6,198
教育、学習支援業用建築物	7,278	4,414	4,236
医療、福祉用建築物	7,810	25,406	9,317
その他のサービス業用建築物	5,893	8,892	8,845
公務用建築物	-	1,843	369
他に分類されない建築物	1,806	2,583	1,898

資料：埼玉県統計年鑑

4 建築確認状況

(1) 住宅利用関係件数（専用・併用住宅）

年 度	総 数	持 家	貸 家	分 譲	給 与
平成23年	996	747	62	187	-
24	1,054	826	41	187	-
25	1,228	922	74	232	-
26	1,124	774	73	276	1
27	948	665	94	189	-
28	1,016	712	85	217	2
29	862	583	61	216	2

資料：建築審査課

※ 平成22年度より特定行政庁へ移行し、埼玉県で取扱っていた物件も全て扱うようになった。

(2) 工事種類別件数

年 度	総 数	新 築	増 築	改 築	その他
平成23年	1,081	927	142	5	7
24	1,147	994	144	3	6
25	1,337	1,130	201	2	4
26	1,191	989	196	2	4
27	1,041	902	132	1	6
28	1,079	947	123	1	8
29	941	825	108	1	7

資料：建築審査課

5 市営住宅一覧

平成30年3月31日現在

団 地 名	戸 数	建 築 年 度	所 在 地
総 数	820		
中妻住宅	69	昭和38～60年	下奈良
籠原八平前住宅	166	昭和41～44年	新堀
大幡住宅	295	昭和45～55年	柿沼
赤城町住宅	24	昭和53年	赤城町
籠原住宅	248	昭和57～平成11年	新堀、新堀新田
江波住宅	18	平成4年	江波

資料：営繕課

61 住宅・建設

6 都市計画区域の概要 平成30年3月31日現在

区 域	面 積 (ha)
都市計画区域	約15,988
市街化区域	約 2,638
市街化調整区域	約13,350

資料：都市計画課

7 都市計画用途地域の概要 平成30年3月31日現在

区 分	容積率	建ぺい率	高さ 制限	都市計画区域				合計面積
				熊谷地域	大里地域	妻沼地域	江南地域	
	%	%	m	ha	ha	ha	ha	ha
合 計	—	—	—	約2,230.3	約69.2	約233.9	約105.0	約2,638.4
第一種低層住居専用地域	80	50	10	約241.0	—	約35.0	—	約276.0
	100	50	10	—	約34.5	—	—	約34.5
第二種低層住居専用地域	100	50	10	—	—	約19.5	—	約19.5
	150	60	12	—	—	約8.3	—	約8.3
第一種中高層住居専用地域	150	60	—	—	—	約13.0	—	約13.0
	200	60	—	約150.8	—	—	—	約150.8
第二種中高層住居専用地域	150	60	—	—	約10.7	約7.4	—	約18.1
	200	60	—	約115.3	—	—	—	約115.3
第一種住居地域	200	60	—	約756.1	—	約45.4	約75.0	約876.5
第二種住居地域	200	60	—	約88.0	—	約8.0	—	約96.0
準住居地域	200	60	—	—	—	約1.2	—	約1.2
近隣商業地域	200	80	—	約57.5	—	約11.0	—	約68.5
商業地域	400	80	—	約153.0	—	—	—	約153.0
	600	80	—	約27.7	—	—	—	約27.7
準工業地域	200	60	—	約261.4	—	約16.0	約11.0	約288.4
工業地域	200	60	—	約71.8	約24.0	約19.2	約13.0	約128.0
工業専用地域	200	50	—	—	—	約49.9	—	約49.9
	200	60	—	約307.7	—	—	約6.0	約313.7

資料：都市計画課

8 居住世帯の有無別住宅数及び住宅以外で人が居住する建物数
平成25年10月1日現在

区 分	住 宅 数								住宅以外 で人が 居住する 建物数
	総 数	居 住 世 帯 あ り			居 住 世 帯 な し			建 築 中	
		総 数	同居世帯 な	同居世帯 あ	総 数	一 時 現 在 者 の み	空 家		
平成25年	88,850	75,820	75,460	360	13,030	170	12,660	200	30

資料：住宅・土地統計調査

※ 本表の数値は、標本調査による推定値であるので、1位を四捨五入して10位までを有効数字として示した。このため、表中の個々の数字の合計が必ずしも総数とは一致しない。

9 住宅の所有関係別居住基礎指標
平成25年10月1日現在

住宅の所有 の関係	住宅数	世帯数	世帯人員	1住宅 当 たり 居住室数	1住宅当 たり居住 室の畳数	1住宅 当 たり 面積(m ²)	1人当 たり居住 室の畳数	1室 当 たり 人 員	
平成 25 年	総数 1)	75,820	76,180	197,390	5.11	36.13	106.49	13.75	0.51
	持ち家	57,570	57,910	161,720	5.74	41.08	122.81	14.62	0.49
	借家	16,470	16,500	32,830	2.92	18.82	49.46	9.44	0.68

資料：住宅・土地統計調査

※ 1) 住宅の所有の関係「不詳」を含む。

※ 本表の数値は、標本調査による推定値であるので、1位を四捨五入して10位までを有効数字として示した。このため、表中の個々の数字の合計が必ずしも総数とは一致しない。

10 住宅所有関係別専用住宅数
平成25年10月1日現在

区 分	総 数	持ち家	借 家				
			総 数	公営の 借家	都市再生機構・ 公社の借家	民営借家	給与住宅
平成25年	74,030	55,950	16,370	1,380	—	14,400	590

資料：住宅・土地統計調査

※ 本表の数値は、標本調査による推定値であるので、1位を四捨五入して10位までを有効数字として示した。このため、表中の個々の数字の合計が必ずしも総数とは一致しない。

63 住宅・建設

1 1 世帯の主な働き手が雇用者である人の通勤時間 平成25年10月1日現在

住宅の所有 の 関 係	普通世帯 総 数 (雇用者)	家計を主に支える者の通勤時間								
		1 4 分以下		1 5 ~	3 0 ~	6 0 ~	9 0 ~	1 2 0 分	不詳	
		うち0分	3 0 分	6 0 分	9 0 分	1 2 0 分	以 上			
平成 2 5 年	総 数	33,710	7,410	530	9,940	8,340	4,090	2,070	1,110	220
	持ち家	26,210	5,240	420	7,600	6,500	3,620	1,810	920	80
	持ち家以外	7,500	2,160	110	2,340	1,830	470	250	190	140

資料：住宅・土地統計調査

※ 本表の数値は、標本調査による推定値であるので、1位を四捨五入して10位までを有効数字として示した。このため、表中の個々の数字の合計が必ずしも総数とは一致しない。

1 2 土地区画整理事業の状況 平成30年3月31日現在

地 区 名	施 行 者	施 行 面 積 (ha)	都 市 計 画 決定年月日	事業計画決定年月日	換地処分年月日	
施 行 済	熊谷第一	組 合	75.9	—	昭和12. 3. 28	昭和17. 3. 31
	復興(第一)	知事・市長	114.5	昭和21. 9. 4	22. 6. 28	46. 6. 30
	復興(第二)	市 長	12.5	21. 9. 4	36. 6. 6	48. 6. 30
	石 原	県	5.0	29.11.18	30. 3. 28	32.11.15
	荒 川	市	82.6	29. 8. 26	30. 3. 22	35. 3. 31
	三 尻	市	10.8	30. 2. 25	30. 3. 31	33. 3. 22
	赤 城	組 合	22.6	31. 9. 7	35. 1. 26	41.10.31
	熊 久	個 人	2.7	44. 2. 12	44.12. 2	45. 4. 21
	熊谷市雀宮	組 合	24.5	47.10.25	48. 3. 13	(第1、3) (第2) 53.10.20 58. 2. 8
	熊谷駅南口	個 人	0.9	—	58.10.18	58.12.27
	別 府	市	65.7	43.10.28	45.10. 9	62. 5. 15
	久下東部	市	41.3	53. 1. 20	53. 6. 20	62.10. 2
	玉井稲荷木上	市	13.5	56.10. 6	57. 7. 15	平成 4. 3. 17
	広瀬川原	市	9.5	60. 3. 8	60. 6. 8	5. 8. 3
	玉井在家	市	19.7	61. 7. 15	61.10. 1	8. 3. 12
	箱 田	市	37.8	47. 5. 16	48. 7. 27	12. 4. 14
	熊谷駅東部	市	23.6	56. 7. 14	57. 2. 22	16. 7. 30
	肥 塚	市	10.8	平成 4. 7. 17	平成 4.10.23	18. 6. 16
	籠原中央第二	市	59.6	昭和56. 9. 1	昭和57. 7. 15	19.10.19
	大里村南部	組 合	69.2	63. 5. 17	63. 7. 22	10. 2. 20
妻沼東	市	41.1	60. 1. 18	60. 8. 22	4. 5. 15	
妻沼中央	組 合	9.8	—	平成 3.11. 1	11. 3. 16	
江南中央第一	組 合	29.7	55. 6. 27	昭和55. 9. 12	5. 3. 5	
施 行 中	籠原中央第一	市	28.4	57.10. 5	58. 7. 15	
	上石第一	市	13.5	平成 4. 3. 13	平成 4.10.23	
	上 之	市	53.0	5. 7. 6	5. 9. 20	

資料：都市計画課

1 3 公園緑地の状況
 各年3月31日現在

(面積単位: ha)

区 分	総 数		都 市 公 園										その他の公園 及び緑地	
			基 幹 公 園					特殊公園		都市緑地				
	街区公園		近隣公園		総合・運動公園		歴史公園		緑 地		数	面積		
	数	面積	数	面積	数	面積	数	面積	数	面積				
平成25年	383	234.01	97	25.23	10	15.57	6	73.70	1	0.3	20	96.30	249	22.91
26	390	235.63	99	25.59	10	15.57	6	73.70	1	0.3	20	96.30	254	24.17
27	395	236.05	103	26.01	10	15.57	6	73.70	1	0.3	20	96.41	255	24.06
28	393	235.23	103	26.01	10	15.57	6	73.70	1	0.3	20	96.41	253	23.24
29	395	235.27	103	26.01	10	15.57	6	73.70	1	0.3	20	96.41	255	23.28
30	396	235.26	103	26.01	10	15.57	6	73.70	1	0.3	20	96.41	266	23.27

資料: 公園緑地課

※この他に国営武蔵丘陵森林公園(24.0ha)、県営荒川大麻生公園(166.7ha)、県営熊谷スポーツ文化公園(88.3ha)がある。
 ※その他の公園には、寺社等内の遊具広場を含む。

 1 4 道路の状況
 各年4月1日現在

区 分	計		国 道		県 道		市(町)道	
	路線数	延長(km)	路線数	延長(km)	路線数	延長(km)	路線数	延長(km)
平成25年	11,407	2,477.6	4	52.0	29	127.1	11,374	2,298.5
26	11,408	2,474.3	4	51.9	29	127.1	11,375	2,295.3
27	11,440	2,485.5	4	51.9	29	127.1	11,407	2,306.5
28	11,455	2,486.4	4	51.9	29	127.1	11,422	2,307.4
29	11,462	2,488.2	4	51.9	29	127.1	11,429	2,309.2
30	11,445	2,487.1	4	50.1	29	128.2	11,412	2,308.8

資料: 管理課

 1 5 市道、町道の状況
 (1) 車道幅員別延長等
 各年4月1日現在

(単位: km、%)

区 分	実延長 A	幅員3.5m 未満	3.5m~ 5.5m	5.5m 以上	改良済 延長	舗装済 延長 B	交通不能 道延長	舗装率 B/A
平成25年	2,291.8	665.8	1,024.2	601.8	1,013.6	1,666.7	420.8	72.7
26	2,288.5	662.5	1,017.8	608.2	1,016.4	1,667.4	418.7	72.9
27	2,299.5	660.0	1,027.6	611.9	1,030.2	1,675.4	417.4	72.9
28	2,300.3	655.3	1,027.6	617.4	1,039.2	1,682.6	414.9	73.1
29	2,302.1	654.5	1,029.0	618.6	1,050.5	1,683.9	389.0	73.1
30	2,301.8	641.8	1,037.2	622.7	1,060.8	1,688.0	381.3	73.3

資料: 管理課

 (2) 橋の状況
 各年4月1日現在

区 分	永久橋			石橋			木橋		
	橋数	延長(m)	面積(m ²)	橋数	延長(m)	面積(m ²)	橋数	延長(m)	面積(m ²)
平成25年	1,055	6,661.9	40,766.6	9	20.0	55.8	2	12.6	29.0
26	1,053	6,732.9	41,355.3	9	20.0	55.8	2	12.6	29.0
27	1,065	7,054.1	43,058.4	10	23.0	69.3	2	12.6	29.0
28	1,063	7,037.0	43,031.2	9	20.0	55.8	2	12.6	29.0
29	1,064	7,086.5	43,352.1	9	20.0	55.8	2	12.6	29.0
30	1,062	7,027.0	43,067.5	9	20.0	55.8	2	12.6	29.0

資料: 管理課

※ 永久橋とは、鉄筋コンクリート・ボックスカルバート等をいう。

65 住宅・建設

16 下水道の普及状況 各年3月31日現在

年	下水道 計画人口	計画面積 (ha)	整備面積 (ha)	処理面積 (ha)	処理人口	普及率 (%)	水洗化 人口	水洗化率 (%)
平成21年	168,060	5,754	1,608.7	1,608.7	83,676	41.2	76,983	92.0
22	168,060	5,754	1,623.4	1,623.4	84,209	41.6	77,542	92.1
23	168,060	5,754	1,634.7	1,634.7	84,591	41.9	78,000	92.2
24	139,000	4,976	1,709.0	1,709.0	85,691	42.6	79,006	92.2
25	139,000	4,976	1,728.7	1,728.7	86,196	42.5	80,257	93.1
26	139,000	4,976	1,748.2	1,748.2	86,925	43.1	80,821	93.0
27	139,000	4,976	1,763.4	1,763.4	87,189	43.4	81,230	93.2
28	135,900	4,935	1,779.1	1,779.1	87,866	44.0	81,967	93.3
29	135,900	4,935	1,787.1	1,787.1	89,043	44.7	82,203	92.3
30	135,900	4,935	1,794.8	1,794.8	88,634	44.8	82,768	93.4

資料：下水道課

- ※ 普及率は、処理人口 ÷ 各年月日の市町総人口（住民基本台帳ベース）であり、水洗化率は、水洗化人口 ÷ 処理人口である（平成25年より、外国人を含む）。
- ※ 旧妻沼町については、平成13年4月10日処理開始。
- ※ 旧大里町及び旧江南町については、公共下水道計画区域はない。

9 水 道

1 水道事業会計決算

(単位：千円)

年 度	収 入			支 出		
	計	収益的	資本的	計	収益的	資本的
平成 2 5 年	4,397,343	3,808,278	589,065	5,959,534	3,525,810	2,433,724
2 6	4,755,639	4,218,918	536,721	6,008,092	3,731,809	2,276,283
2 7	4,731,246	4,218,881	512,365	6,045,571	3,781,579	2,263,992
2 8	5,067,103	4,341,329	725,774	5,876,623	3,713,690	2,162,933
2 9	4,807,388	4,291,546	515,842	5,865,480	3,920,058	1,945,422

資料：水道部

67 水道

2 水道事業業務実績

項 目	平成26年度	平成27年度	平成28年度	平成29年度
行政区域内人口(人) 各年度末人口	200,866	199,881	199,029	197,861
給水人口(人)	196,324	195,383	194,555	193,424
普及率(%) $\frac{\text{給水人口}}{\text{行政区域人口}} \times 100$	98	98	98	98
年間配水量(m ³)	25,634,811	25,491,181	25,018,251	25,915,891
1日平均配水量(m ³)	70,232	69,648	68,543	71,002
年間有収水量(m ³) 年間給水量	22,237,616	22,300,405	22,255,533	22,647,973
有収率(%) $\frac{\text{年間有収水量}}{\text{年間配水量}} \times 100$	87	87	89	87
1人1日平均給水量(ℓ) $\frac{\text{年間有収水量}}{\text{年間延給水人口}}$	310	312	313	321
人件費(千円)	202,691	226,666	225,858	229,103
供給単価(円/m ³) $\frac{\text{給水収益}}{\text{年間有収水量}}$	153	153	153	154
給水原価(円/m ³) $\frac{\text{費用}}{\text{年間有収水量}}$	142	144	143	146

資料：水道部

10 運輸・通信

1 鉄道別駅別旅客乗車状況
(1) 年間総数

(人)

年 度	J R		秩 父 鉄 道				
	熊谷駅	籠原駅	熊谷駅	上熊谷駅	石原駅	ひろせ 野鳥の森駅	大麻生駅
平成18年	11,541,150	5,315,658	1,818,235	164,256	217,652	183,300	76,699
19	11,588,547	5,458,492	1,891,697	162,660	209,154	191,892	67,760
20	11,533,124	5,475,245	1,972,510	151,529	199,109	196,149	70,316
21	11,318,876	5,447,906	2,149,143	145,505	194,129	186,105	67,048
22	11,211,239	5,424,115	2,119,872	138,790	189,325	189,658	62,566
23	11,215,840	5,439,494	2,101,991	132,589	185,478	186,658	58,686
24	11,261,036	5,403,515	2,111,951	138,230	185,654	204,409	63,325
25	11,421,024	5,510,690	2,118,949	137,113	189,902	208,418	58,543
26	11,107,733	5,371,442	2,128,283	133,902	190,626	217,249	55,866
27	11,296,242	5,440,064	2,104,613	132,395	188,520	214,230	54,345
28	11,200,424	5,418,499	2,091,673	129,253	187,027	211,977	53,136
29	11,207,839	5,495,068	2,101,620	123,476	179,889	216,900	48,448

資料：東日本旅客鉄道(株)
秩父鉄道(株)

※ 秩父鉄道ひろせ野鳥の森駅は、平成15年3月27日開業。

69 運輸・通信

(2) 1日平均

(人)

年 度	J R		秩 父 鉄 道				
	熊谷駅	籠原駅	熊谷駅	上熊谷駅	石原駅	ひろせ 野鳥の森駅	大麻生駅
1 8	31,620	14,563	4,980	450	595	501	209
	定期 20,287	定期 10,790	定期 2,937	定期 294	定期 423	定期 387	定期 146
	普通 11,333	普通 3,774	普通 2,043	普通 156	普通 172	普通 114	普通 63
1 9	31,662	14,913	5,168	444	570	523	184
	定期 20,227	定期 10,994	定期 3,026	定期 300	定期 400	定期 396	定期 123
	普通 11,435	普通 3,919	普通 2,142	普通 144	普通 170	普通 127	普通 61
2 0	31,597	15,000	5,403	415	545	536	191
	定期 20,371	定期 11,043	定期 3,263	定期 279	定期 378	定期 404	定期 131
	普通 11,226	普通 3,957	普通 2,140	普通 136	普通 167	普通 132	普通 60
2 1	31,010	14,925	5,888	399	532	510	184
	定期 20,439	定期 11,110	定期 3,865	定期 272	定期 376	定期 390	定期 132
	普通 10,571	普通 3,815	普通 2,023	普通 127	普通 156	普通 120	普通 52
2 2	30,715	14,859	5,805	379	517	519	171
	定期 20,382	定期 11,113	定期 3,863	定期 267	定期 373	定期 395	定期 120
	普通 10,333	普通 3,746	普通 1,942	普通 112	普通 144	普通 124	普通 51
2 3	30,644	14,862	5,741	361	506	509	159
	定期 20,342	定期 11,138	定期 3,828	定期 254	定期 365	定期 384	定期 110
	普通 10,301	普通 3,723	普通 1,913	普通 107	普通 141	普通 125	普通 49
2 4	30,852	14,804	5,784	378	508	559	173
	定期 20,138	定期 10,997	定期 3,822	定期 270	定期 365	定期 420	定期 123
	普通 10,713	普通 3,806	普通 1,962	普通 108	普通 143	普通 139	普通 50
2 5	31,290	15,097	5,805	375	519	571	160
	定期 20,316	定期 11,246	定期 3,777	定期 275	定期 367	定期 420	定期 104
	普通 10,973	普通 3,851	普通 2,028	普通 100	普通 152	普通 151	普通 56
2 6	30,432	14,716	5,831	367	522	595	153
	定期 19,457	定期 10,825	定期 3,782	定期 274	定期 367	定期 421	定期 100
	普通 10,975	普通 3,890	普通 2,049	普通 93	普通 155	普通 174	普通 53
2 7	30,864	14,863	5,766	362	517	586	149
	定期 19,649	定期 10,898	定期 3,697	定期 267	定期 359	定期 411	定期 98
	普通 11,214	普通 3,964	普通 2,069	普通 95	普通 158	普通 175	普通 51
2 8	30,685	14,844	5,731	354	512	580	145
	定期 19,496	定期 10,811	定期 3,660	定期 265	定期 355	定期 407	定期 97
	普通 11,189	普通 4,033	普通 2,071	普通 89	普通 157	普通 173	普通 48
2 9	30,706	15,054	5,758	338	492	594	133
	定期 19,365	定期 10,882	定期 3,653	定期 242	定期 327	定期 424	定期 88
	普通 11,340	普通 4,172	普通 2,105	普通 96	普通 165	普通 170	普通 45

資料：東日本旅客鉄道(株)
秩父鉄道(株)

2 自動車登録台数
各年3月31日現在

区 分	総 数	乗用車	貨物車	乗合車	特 種 用途車
平成26年	96,341	83,000	10,536	354	2,451
27	95,007	81,675	10,548	356	2,428
28	90,553	78,194	9,756	324	2,279
29	90,952	78,551	9,769	333	2,299
30	91,274	78,639	9,941	344	2,350

資料：関東運輸局埼玉運輸支局熊谷自動車検査登録事務所

3 軽自動車登録台数（課税台数）
各年3月31日現在

区 分	平成26年	平成27年	平成28年	平成29年	平成30年
総 数	70,692	71,912	72,549	72,550	72,982
原動機付自転車	8,575	8,239	7,737	7,436	7,159
50cc以下	6,930	6,552	6,082	5,752	5,439
90cc以下	670	636	607	585	586
125cc以下	975	1,051	1,048	1,099	1,134
軽 自 動 車	53,737	55,352	56,606	56,960	57,752
二 輪 車	2,230	2,246	2,222	2,187	2,202
三 輪 車	4	4	4	4	4
四 輪 車	51,503	53,102	54,380	54,769	55,546
乗用自家用	37,757	39,535	40,996	41,618	42,508
" 営業用	—	—	—	—	—
貨物自家用	13,440	13,253	13,070	12,833	12,721
" 営業用	306	314	314	318	317
小型特殊農耕用	5,322	5,236	5,122	5,007	4,922
" その他	233	234	242	251	263
小型二輪自動車	2,825	2,851	2,842	2,896	2,886

資料：市民税課

※ 原動機付自転車（50cc以下）は、ミニカーを含む。

71 運輸・通信

4 主要路線交通量

路線名	観測地点名	時間	歩行者類	自転車類	動力付二輪車類	自動車類	
						昼間12時間交通量	
						合計	小型車
国道17号(熊谷バイパス)	上之	24	-	-	-	21,157	15,133
〃	上川	24	-	-	-	36,370	25,152
国道17号(深谷バイパス)	上奈	24	-	-	-	26,001	17,033
一般国道17号	銀座	24	-	-	-	13,410	12,249
〃	新島	24	-	-	-	10,504	9,976
〃	玉井	24	-	-	-	9,430	7,958
国道125号	池上	12	-	-	-	15,382	10,180
国道140号	広瀬	12	-	-	-	23,436	18,592
〃	川原明戸	12	-	-	-	5,486	4,261
国道407号	中奈良	24	-	-	-	18,634	14,963
〃	原島	12	-	-	-	18,474	13,371
〃	榎町	24	-	-	-	24,550	21,562
〃	楊井	12	-	-	-	9,168	7,243
〃	冑山	12	-	-	-	9,495	7,336
熊谷小川秩父線	御正新田	12	-	-	-	7,332	6,571
〃	塩	12	-	-	-	6,042	5,138
深谷東松山線	新堀新田	12	217	547	121	12,015	11,039
〃	小江川	12	-	-	-	7,099	5,667
羽生妻沼線	善ヶ島	12	-	-	-	3,697	3,130
行田東松山線	小八林	12	13	182	173	14,306	11,629
熊谷寄居線	上新田	12	-	-	-	6,680	5,087
熊谷館林線	中央	12	-	-	-	13,626	13,082
〃	上中条	12	-	-	-	3,720	2,999
深谷飯塚線	市ノ坪	12	-	-	-	5,530	4,162
熊谷羽生線	上之	12	-	-	-	6,118	5,798
小江川本田線	板井	12	-	-	-	5,739	5,014
冑山熊谷線	屈戸	12	-	-	-	7,280	6,362
弁財深谷線	西条	12	-	-	-	2,340	1,960
新堀尾島線	妻沼小島	12	-	-	-	4,873	3,743
〃	西別府	12	-	-	-	8,365	7,494
〃	下増田	12	-	-	-	4,387	3,881
妻沼小島太田線	妻沼小島	12	-	-	-	845	825
弥藤吾行田線	江波	12	-	-	-	2,982	2,833
〃	上中条	12	-	-	-	2,988	2,545
〃	下川上	12	-	-	-	6,117	5,623
福田鴻巣線	箕輪	12	-	-	-	2,804	2,339
太田熊谷線	下奈良	12	-	-	-	9,377	8,376
〃	肥塚	12	-	-	-	12,936	11,342
美土里町新堀線	新堀新田	12	-	-	-	14,246	12,433
葛和田新堀線	下奈良	12	-	-	-	2,297	2,104
武蔵丘陵森林公園広瀬線	樋春	24	-	-	-	13,040	9,905

※ 観測日は平成27年9月～11月の任意の平日中（月曜、金曜、土用、日曜、祝祭日及びその前後の日は除く）。

※ 小型車の種別…軽乗用車、乗用車、軽貨物車、小型貨物車
大型車の種別…バス、普通貨物車、特種（殊）車

※ 12時間は午前7時から午後7時、24時間は午前7時から翌日午前7時
または午前0時から翌日午前0時のいずれかである。

※ 12時間観測地点における「24時間交通量」は推定値である。

(単位：台／12時間、24時間)

自動車類			
昼間12時間	24時間交通量		
大型車	合計	小型車	大型車
6,024	32,205	22,196	10,009
11,218	53,322	34,921	18,401
8,968	38,470	23,506	14,964
1,161	17,959	16,313	1,646
528	14,152	13,283	869
1,472	12,647	10,604	2,043
5,202	20,920	14,743	6,177
4,844	33,513	26,371	7,142
1,225	6,977	5,523	1,454
3,671	25,291	19,981	5,310
5,103	24,494	19,050	5,444
2,988	33,722	29,116	4,606
1,925	12,010	9,656	2,354
2,159	12,533	9,912	2,621
761	9,532	8,448	1,084
904	7,794	6,636	1,158
976	16,100	14,458	1,642
1,432	9,229	7,484	1,745
567	4,732	4,019	713
2,677	19,313	15,785	3,528
1,593	8,617	6,739	1,878
544	18,259	16,964	1,295
721	4,724	3,855	869
1,368	7,134	5,532	1,602
320	7,953	7,363	590
725	7,346	6,393	953
918	9,464	8,232	1,232
380	2,855	2,416	439
1,130	6,286	4,948	1,338
871	11,042	9,764	1,278
506	5,571	4,887	684
20	1,022	978	44
149	3,757	3,502	255
443	3,735	3,191	544
494	7,891	7,138	753
465	3,505	2,946	559
1,001	12,284	10,844	1,440
1,594	17,334	15,028	2,306
1,813	19,090	16,497	2,593
193	2,802	2,547	255
3,135	17,177	12,941	4,236

資料：平成27年度全国道路・街路交通情勢調査 一般交通量調査

5 市内循環バス乗車人員数

年度	総数	さくら号	グライダー号	ムサシトミヨ号	ひまわり号	ほたる号	直実号
平成25年度	208,468	22,841	28,706	30,473	78,523	33,955	13,970
26	212,995	28,665	27,506	30,085	76,911	34,004	15,824
27	215,534	29,750	29,219	31,331	75,679	35,012	14,543
28	214,048	32,492	28,560	32,749	72,699	33,799	13,749
29	212,172	31,391	28,202	31,164	75,683	31,860	13,872

資料：企画課

6 バス路線別乗車人員数

年度	熊谷－大塚	熊谷－葛和田	熊谷－ドーム	熊谷－深谷	籠原－深谷日赤	熊谷－東松山	熊谷－小川
平成25年度	142,041	128,573	192,861	374,077	139,211	940,949	356,441
26	148,045	133,597	200,397	383,029	157,689	878,038	327,173
27	151,236	139,297	208,947	374,788	149,739	906,319	325,472
28	153,661	153,269	229,905	378,570	124,260	900,487	382,402
29	157,220	167,008	250,512	408,943	137,789	978,860	403,078

資料：国際十王交通（株）

年度	熊谷－森林公園駅						
平成25年度	454,260						
26	459,787						
27	437,371						
28	455,010						
29	486,989						

資料：国際十王交通（株）

年度	太田営業所管内						
平成25年度	1,420,160						
26	1,448,784						
27	1,531,750						
28	1,579,415						
29	1,604,649						

資料：朝日自動車（株）

※ 朝日自動車（株）の数値については、5つの運行系統をまとめた数字となっている。

7 電話加入状況

年 度	電 話 施 設 数	加入電話		公 衆 電 話
		加入電話	総合デジタル 通信サービス	
平成25年	41,183	36,356	4,827	276
26	37,599	33,278	4,321	261
27	34,925	31,094	3,831	223
28	32,724	29,238	3,486	207
29	30,031	26,836	3,195	205

資料：N T T東日本埼玉支店

1 1 教 育 ・ 文 化

1 学校の概況

平成30年5月1日現在

区 分	学 校 数				児 童 生 徒 学 生 数			本 務 教 員 数	職 員 数
	総 数	県 立	市 立	私 立	総 数	男	女		
総 数	71	8	48	15	24,962	13,314	11,648	1,824	458
幼 稚 園	12	—	1	11	1,721	869	852	126	31
幼保連携型認定こども園	3	—	—	3	996	492	504	86	13
小 学 校	30	—	30	—	9,556	4,938	4,618	639	43
中 学 校	17	—	17	—	4,771	2,458	2,313	399	26
高 等 学 校	7	7	—	—	5,550	3,058	2,492	389	86
大 学	1	—	—	1	2,217	1,415	802	77	88
盲・特別支援学校	1	1	—	—	151	84	67	108	171

資料：学校基本調査

※大学、盲・特別支援学校は各学校からの回答による

2 幼稚園

(1) 幼稚園の概況

各年5月1日現在

区 分	園 数	学級数	認 可 定 員 数	在 園 者 数			本 務 教 員 数	職 員 数
				総 数	男	女		
平成26年	17	121	3,685	2,829	1,420	1,409	188	40
27	16	103	3,265	2,308	1,188	1,120	158	40
28	14	97	3,050	2,083	1,096	987	155	38
29	14	93	3,050	1,989	1,011	978	155	35
30	12	82	2,660	1,721	869	852	126	31

資料：学校基本調査

(2) 年齢別在園者数

各年5月1日現在

区 分	3 歳			4 歳			5 歳		
	総 数	男	女	総 数	男	女	総 数	男	女
平成26年	890	449	441	945	487	458	994	484	510
27	712	375	337	814	422	392	782	391	391
28	608	315	293	701	373	328	774	408	366
29	620	298	322	658	339	319	711	374	337
30	595	305	290	558	273	285	568	291	277

資料：学校基本調査

3 幼保連携型認定こども園
 (1) 幼保連携型認定こども園の概況
 各年5月1日現在

区 分	園 数	学級数	認 可 定員数	在 園 者 数			本務教育・ 保育職員数	職員数
				総 数	男	女		
平成27年	1	16	460	488	266	222	41	7
28	2	26	640	724	386	338	57	7
29	2	23	640	695	363	332	62	8
30	3	33	960	996	492	504	86	13

資料：学校基本調査

(2) 年齢別在園者数
 各年5月1日現在

区 分	0 歳			1 歳			2 歳		
	総 数	男	女	総 数	男	女	総 数	男	女
平成27年	4	2	2	17	14	3	19	11	8
28	8	6	2	31	15	16	37	26	11
29	10	7	3	30	18	12	35	16	19
30	12	4	8	42	25	17	49	31	18

(つづき)

区 分	3 歳			4 歳			5 歳		
	総 数	男	女	総 数	男	女	総 数	男	女
平成27年	141	75	66	154	73	81	153	91	62
28	239	134	105	204	109	95	205	96	109
29	209	103	106	205	109	96	206	110	96
30	299	142	157	293	134	159	301	156	145

資料：学校基本調査

77 教育・文化

4 小学校 (1) 小学校の概況 各年5月1日現在

学校名	学級数		児 童 数									
			総 数		1 年 生		2 年 生		3 年 生		4 年 生	
平成29年	395	(57)	9,719	(159)	1,581	(9)	1,585	(18)	1,610	(35)	1,692	(28)
平成30年	397	(62)	9,556	(176)	1,439	(12)	1,580	(15)	1,581	(32)	1,603	(41)
熊谷東	21	(2)	625	(7)	93	(1)	109	(2)	97	(1)	104	(1)
熊谷西	24	(6)	552	(27)	84	(2)	83	(1)	95	(7)	82	(8)
石原	26	(3)	775	(11)	105	(1)	158	(1)	139	(3)	131	(2)
成田	18	(2)	460	(7)	73	(0)	80	(1)	63	(0)	87	(1)
大幡	21	(3)	563	(11)	76	(1)	88	(0)	89	(1)	85	(3)
佐谷田	13	(1)	329	(1)	47	(0)	66	(0)	54	(0)	51	(1)
大麻生	14	(2)	338	(4)	48	(0)	46	(2)	57	(0)	63	(0)
玉井	18	(3)	478	(6)	69	(1)	83	(1)	72	(0)	91	(3)
久下	13	(3)	258	(6)	41	(0)	48	(0)	36	(3)	48	(1)
熊谷南	14	(2)	346	(7)	54	(1)	61	(0)	53	(1)	64	(3)
中条	9	(2)	189	(7)	24	(0)	38	(0)	24	(0)	31	(3)
吉岡	12	(2)	280	(5)	45	(0)	55	(1)	36	(2)	56	(0)
別府	14	(2)	356	(5)	65	(0)	58	(0)	58	(4)	66	(0)
三尻	14	(2)	394	(6)	53	(1)	65	(0)	68	(1)	56	(0)
奈良	14	(2)	313	(3)	46	(0)	46	(0)	55	(0)	52	(2)
星宮	6	(0)	63	(0)	9	(0)	10	(0)	10	(0)	12	(0)
桜木	8	(2)	187	(3)	29	(0)	29	(0)	32	(0)	32	(1)
籠原	22	(3)	649	(13)	107	(1)	89	(2)	104	(2)	110	(0)
新堀	13	(2)	281	(4)	44	(0)	48	(1)	49	(1)	41	(1)
吉見	14	(2)	324	(8)	52	(1)	44	(1)	59	(1)	48	(1)
吉市	8	(2)	155	(10)	25	(1)	19	(2)	19	(0)	35	(3)
市長	14	(2)	320	(5)	45	(0)	51	(0)	55	(1)	46	(0)
秦	7	(1)	102	(1)	18	(0)	14	(0)	16	(0)	13	(1)
妻沼	14	(2)	326	(3)	53	(0)	41	(0)	66	(2)	62	(1)
男沼	6	(0)	74	(0)	8	(0)	15	(0)	14	(0)	7	(0)
太田	8	(2)	154	(2)	21	(0)	30	(0)	27	(0)	23	(0)
妻沼南	9	(3)	134	(3)	17	(1)	26	(0)	24	(0)	26	(1)
江南南	14	(2)	328	(5)	59	(0)	52	(0)	60	(1)	53	(2)
江南北	9	(2)	203	(6)	29	(0)	28	(0)	50	(1)	28	(2)
小島	—	—	—	—	—	—	—	—	—	—	—	—

※ 学級数・児童総数内の()は、特別支援学級数及び特別支援学級児童数で再掲を示す。

※ 小島小の屋内運動場は、小島中と共有

※ 教職員数は、学校基本調査での本務者の数から本務者に含まれる休職等教員数、指導主事等数を引いた数で記述

児童数				教職員数		校舎 (㎡)				屋内運動場 面積 (㎡)	校地保有 面積 (㎡) (借地含む)
5年生		6年生		教員	職員	総面積	鉄筋	鉄骨	木造		
1,663	(38)	1,588	(31)	629	45	129,093	126,981	1,952	160	30,961	619,034
1,691	(34)	1,662	(42)	597	43	128,780	126,668	1,952	160	31,942	619,034
117	(0)	105	(2)	28	2	6,870	6,789	81	0	1,249	21,316
105	(8)	103	(1)	38	1	8,562	8,486	76	0	1,283	26,611
130	(2)	112	(2)	37	2	6,932	6,850	82	0	1,271	19,686
85	(3)	72	(2)	25	1	5,466	5,458	8	0	845	23,507
110	(2)	115	(4)	30	3	7,473	7,378	69	26	780	18,833
51	(0)	60	(0)	19	1	3,822	3,712	110	0	1,248	27,099
63	(1)	61	(1)	21	1	3,035	2,968	67	0	1,119	18,440
70	(1)	93	(0)	26	1	6,281	6,210	71	0	1,258	17,554
47	(2)	38	(0)	19	1	4,882	4,756	126	0	1,126	17,121
63	(2)	51	(0)	21	1	4,548	4,504	29	15	1,196	20,053
32	(2)	40	(2)	15	1	3,525	3,374	151	0	1,144	11,678
48	(1)	40	(1)	19	1	4,476	4,422	54	0	1,285	24,478
46	(1)	63	(0)	22	1	5,725	5,635	69	21	995	32,308
76	(4)	76	(0)	22	1	3,807	3,782	25	0	1,217	16,187
60	(1)	54	(0)	20	1	3,237	3,061	176	0	1,248	22,414
11	(0)	11	(0)	10	1	2,467	2,447	20	0	807	12,333
33	(1)	32	(1)	13	1	2,569	2,521	48	0	1,229	12,722
120	(1)	119	(7)	31	2	5,506	5,381	125	0	1,202	27,600
48	(0)	51	(1)	19	1	3,319	3,241	78	0	1,264	24,264
60	(2)	61	(2)	20	3	3,475	3,434	41	0	1,159	16,398
25	(0)	32	(4)	16	2	2,964	2,931	0	33	793	17,126
70	(0)	53	(4)	20	1	4,870	4,859	11	0	902	26,482
20	(0)	21	(0)	12	1	2,914	2,894	20	0	946	17,261
47	(0)	57	(0)	23	2	4,829	4,756	73	0	1,285	26,027
17	(0)	13	(0)	10	2	1,686	1,656	30	0	883	13,797
23	(0)	30	(2)	12	2	2,808	2,798	10	0	698	17,291
20	(0)	21	(1)	13	2	3,714	3,620	82	12	932	29,607
56	(0)	48	(2)	20	3	4,360	4,208	132	20	978	30,357
38	(0)	30	(3)	16	1	4,125	4,004	88	33	1,006	24,931
—	—	—	—	—	—	533	533	0	0	594	5,553

資料：教育総務課、学校教育課

79 教育・文化

5 中学校

(1) 中学校の概況 各年5月1日現在

学 校 名	学 級 数		生 徒 数							
			総 数		1 年 生		2 年 生		3 年 生	
平成29年	182	30	4,974	76	1,552	20	1,686	17	1,736	39
平成30年	176	(31)	4,771	(73)	1,516	(27)	1,564	(26)	1,691	(20)
荒 川	11	(2)	319	(2)	96	(0)	107	(0)	116	(2)
富 士 見	22	(4)	664	(17)	217	(8)	199	(6)	248	(3)
大 原	10	(2)	273	(7)	105	(2)	93	(3)	75	(2)
熊 谷 東	16	(2)	494	(4)	150	(1)	165	(1)	179	(2)
玉 井	15	(3)	394	(5)	135	(1)	135	(0)	124	(4)
大 麻 生	7	(1)	203	(2)	58	(0)	74	(2)	71	(0)
中 条	8	(2)	88	(5)	27	(3)	27	(1)	34	(1)
吉 岡	8	(2)	130	(4)	44	(2)	45	(2)	41	(0)
別 府	5	(0)	151	(0)	38	(0)	55	(0)	58	(0)
三 尻	16	(2)	507	(7)	162	(4)	160	(3)	185	(0)
奈 良	8	(2)	156	(5)	45	(2)	52	(1)	59	(2)
大 幡	10	(1)	303	(2)	92	(0)	102	(2)	109	(0)
大 里	10	(2)	266	(4)	88	(1)	75	(2)	103	(1)
妻 沼 東	12	(2)	354	(3)	116	(1)	125	(2)	113	(0)
妻 沼 西南	8	(2)	209	(2)	66	(1)	66	(0)	77	(1)
江 南	10	(2)	260	(4)	77	(1)	84	(1)	99	(2)
小 島	—	—	—	—	—	—	—	—	—	—

※ 学級数・生徒総数内の()は、特別支援学級数及び特別支援学級児童数で再掲を示す。

※ 小島中の屋内運動場は、小島小と共有

※ 教職員数は、学校基本調査での本務者の数から本務者に含まれる休職等教員数、指導主事等数を引いた数で記述

(2) 卒業後の状況 各年3月

区 分	卒 業 者 数			高 等 学 校 等 進 学 者					
	総 数	男	女	総 数	進学率	男	女	うち他県へ進学	
								男	女
平成26年	1,761	902	859	1,741	98.9	890	851	33	31
27	1,810	972	838	1,787	98.7	955	832	52	38
28	1,765	924	841	1,757	99.5	919	838	39	34
29	1,799	933	866	1,785	99.2	923	862	48	25
30	1,739	887	852	1,730	99.5	882	848	46	26

教職員数		校舎 (㎡)				屋内運動場 面積 (㎡)	校地保有 面積 (㎡) (借地含む)
教員	職員	総面積	鉄筋	鉄骨	木造		
388	26	85,934	84,432	1,487	15	32,567	457,762
369	26	85,934	84,432	1,487	15	32,567	457,762
23	3	6,947	6,889	58	0	2,238	36,689
45	4	7,313	7,216	97	0	2,086	26,210
23	1	5,273	5,126	132	15	2,155	21,306
30	2	5,877	5,666	211	0	2,314	40,684
28	1	5,840	5,706	134	0	2,102	26,919
15	1	3,805	3,749	56	0	1,965	24,955
14	1	4,520	4,444	76	0	1,963	26,408
18	1	4,505	4,495	10	0	1,927	24,449
14	1	4,609	4,563	46	0	1,853	24,165
31	1	6,377	6,247	130	0	2,081	29,133
18	1	4,269	4,185	84	0	1,559	26,315
23	1	4,659	4,653	6	0	2,127	32,061
22	1	4,347	4,239	108	0	1,724	20,278
26	3	5,418	5,316	102	0	2,312	37,667
18	2	5,350	5,287	63	0	2,312	27,910
21	2	5,790	5,708	82	0	1,849	28,316
—	—	1,035	943	92	0	0	4,297

資料：教育総務課、学校教育課

高等学校等進学者		専修学校等 進学・入学者				就職者		無業者 死亡・不詳	
うち就職進学者				うち就職者					
男	女	男	女	男	女	男	女	男	女
1	0	1	2	0	0	7	1	1	2
0	0	4	0	0	0	6	1	7	5
0	0	1	0	0	0	0	0	4	3
0	0	0	0	0	0	5	2	4	2
1	0	0	2	0	0	2	0	1	1

資料：学校教育課

81 教育・文化

6 高等学校

(1) 高等学校の概況 各年5月1日現在

区 分	学校数	生 徒 数			本 務 教員数
		総 数	男	女	
平成25年	7(1)	5,824	3,196	2,628	391
26	7(1)	5,833	3,242	2,591	394
27	7(1)	5,863	3,246	2,617	390
28	7(1)	5,856	3,219	2,637	394
29	7(1)	5,724	3,153	2,571	391
30	7(1)	5,550	3,058	2,492	389

資料：学校基本調査

※ ()は、定時制数である。

(2) 学年別生徒数 各年5月1日現在

区 分	全 日 制				定 時 制				
	総 数	1 学年	2 学年	3 学年	総 数	1 学年	2 学年	3 学年	4 学年
平成25年	5,824	1,981	1,921	1,870	52	18	17	12	5
26	5,778	1,982	1,916	1,880	55	14	13	15	13
27	5,798	1,981	1,941	1,876	65	23	15	12	15
28	5,809	1,949	1,941	1,919	47	6	17	15	9
29	5,678	1,882	1,893	1,903	46	8	9	16	13
30	5,506	1,847	1,799	1,860	44	10	9	9	16

資料：学校基本調査

(3) 卒業後の状況 各年3月

区 分	卒業者 総 数	大学等進学者			専修学校 等進学・ 入 学 者	就 職 者	一時的な仕 事に就いた 者及び左記 以外の者	死亡・不詳	大学等 進学率 (%)	就職率 (%)
		大 学 (学部)	短期大学 (本科)	その他						
平成25年	1,893	840	24	0	518	433	78	—	45.6	22.9
26	1,860	855	23	1	459	460	62	—	47.3	24.7
27	1,881	833	18	2	474	478	76	—	45.3	25.4
28	1,879	811	21	1	485	311	82	—	44.3	25.5
29	1,916	835	27	1	524	479	50	—	45.0	25.0
30	1,908	834	31	1	510	444	76	—	45.4	23.3

資料：学校基本調査

7 児童・生徒の平均体位
平成29年度

学 年		身 長 (cm)		体 重 (kg)	
		男	女	男	女
小 学 校	第1学年	116.3	115.2	21.4	20.8
	2	121.8	121.7	24.0	23.7
	3	127.9	127.2	27.1	26.8
	4	133.4	133.1	30.5	29.8
	5	138.4	140.0	33.4	34.3
	6	145.3	146.4	38.8	39.0
中 学 校	第1学年	152.4	151.5	44.0	43.4
	2	159.2	154.9	48.9	47.1
	3	165.5	156.3	54.1	50.0

平成30年度

学 年		身 長 (cm)		体 重 (kg)	
		男	女	男	女
小 学 校	第1学年	116.3	115.6	21.5	21.1
	2	122.3	121.1	24.2	23.3
	3	127.6	127.4	27.3	26.8
	4	133.3	133.3	30.5	30.5
	5	138.7	139.9	34.4	34.1
	6	144.7	146.6	38.2	39.4
中 学 校	第1学年	152.7	151.5	44.5	43.7
	2	159.2	154.2	48.6	47.1
	3	164.6	156.5	53.8	50.0

資料:教育総務課

8 主な疾病異常の被患率

平成29年度定期健康診断結果(単位:%)

区 分	小学校	中学校
裸眼視力		
0.9~0.7	9.24	11.96
0.6~0.3	8.97	13.57
0.3未満	3.39	7.06
裸眼視力省略者	8.00	24.94
眼疾患	3.22	2.35
耳・鼻・いん喉頭疾患	26.84	13.11
う歯(処置完了)	17.85	15.76
(未処置歯あり)	20.78	15.66
蛋白等検出(第二次)	0.72	2.96

平成30年度

小学校	中学校
11.07	13.45
10.18	14.88
3.91	7.27
8.04	26.24
3.23	1.74
24.41	12.80
18.24	13.54
20.32	13.73
0.89	3.19

資料:教育総務課

83 教育・文化

9 図書館利用状況

(1) 熊谷図書館

年 度	開館日数	蔵 書 数	利 用		図 書 貸出冊数	視聴覚資料 貸出点数
			登録者数	利用登録 団体数		
	日	冊	人		冊	点
平成26年	289	214,482	130,537	650	506,617	4,651
27	290	226,263	133,510	669	488,882	4,547
28	286	228,788	136,582	584	435,232	3,728
29	75	212,197	138,758	597	140,561	722

資料：熊谷図書館

(2) 大里図書館

年 度	開館日数	蔵 書 数	利 用		図 書 貸出冊数	視聴覚資料 貸出点数
			登録者数	利用登録 団体数		
	日	冊	人		冊	点
平成26年	284	54,893	熊谷館一括	熊谷館一括	120,997	8,559
27	285	59,684	熊谷館一括	熊谷館一括	113,820	8,287
28	281	60,471	熊谷館一括	熊谷館一括	103,919	7,033
29	291	66,682	熊谷館一括	熊谷館一括	153,477	7,086

資料：大里図書館

(3) 妻沼図書館

年 度	開館日数	蔵 書 数	利 用		図 書 貸出冊数	視聴覚資料 貸出点数
			登録者数	利用登録 団体数		
	日	冊	人		冊	点
平成26年	281	89,311	熊谷館一括	熊谷館一括	171,582	8,805
27	285	98,184	熊谷館一括	熊谷館一括	184,836	9,210
28	282	99,741	熊谷館一括	熊谷館一括	166,063	7,813
29	290	108,228	熊谷館一括	熊谷館一括	207,962	7,586

資料：妻沼図書館

(4) 江南図書館

年 度	開館日数	蔵 書 数	利 用		図 書 貸出冊数	視聴覚資料 貸出点数
			登録者数	利用登録 団体数		
	日	冊	人		冊	点
平成26年	285	63,408	熊谷館一括	熊谷館一括	108,925	7,705
27	285	69,141	熊谷館一括	熊谷館一括	103,760	7,874
28	282	70,072	熊谷館一括	熊谷館一括	98,032	6,959
29	290	78,631	熊谷館一括	熊谷館一括	138,095	7,749

資料：江南図書館

(5) 県立熊谷図書館

年 度	館 内 奉 仕						館 外 奉 仕	
	開館日数	蔵 書 数	新規登録者数		館外貸出冊数		移動図書館 貸出冊数	貸出文庫 貸出冊数
			総 数	うち児童	総 数	うち児童		
	日	冊	人		冊		冊	冊
平成26年	293	476,864	1,339	—	90,057	59,110	—	5,748
27	191	943,345	1,197	—	64,425	41,896	—	5,544
28	289	953,550	1,900	—	93,637	58,294	—	5,473
29	290	963,812	2,135	—	113,985	75,343	—	5,039

資料：県立熊谷図書館

※ 蔵書及び登録者数は、各年度末現在である。

10 プラネタリウム館利用者数

年 度	総 数	高校生以上	中学生以下
平成26年	17,682	6,189	11,493
27	18,098	6,347	11,751
28	17,123	5,950	11,173
29	6,196	1,921	4,275

資料:プラネタリウム館

11 市民ホール利用状況
平成29年度

区 分	開館日数	総 数	大ホール	展 示 ホール	料理教室	会議室	利用者 総 数
	日	件	件	件	件	件	人
総 数	357	6,257	816	978	168	5,525	92,194
有 料		404	25	0	8	430	3,928
減 免		5,853	791	978	160	5,095	88,266

資料:中央公民館

12 大里コミュニティセンター利用状況
平成29年度

区 分	開館日数	総 数	大集会室	小集会室	ボランティア ビューロー	和室1	和室2
	日	件	件	件	件	件	件
総 数	306	1,492	512	179	62	34	71
有 料		525	233	24	43	17	13
減 免		967	279	155	19	17	58

(つづき)

区 分	会議室1	会議室2	ホール	調理室	利用者 総 数
	件	件	件	件	人
総 数	130	262	208	34	31,144
有 料	11	146	36	2	12,093
減 免	119	116	172	32	19,051

資料:市民活動推進課

13 大里ふれあいセンター利用状況
平成29年度

区 分	開館日数	総 数	1階第1 会議室	2階第1 会議室	2階第2 会議室	2階第3 会議室	利用者 総 数
	日	件	件	件	件	件	人
総 数	306	311	45	122	82	62	3,237
有 料		236	40	92	70	34	2,042
減 免		75	5	30	12	28	1,195

資料:市民活動推進課

85 教育・文化

14 コミュニティセンター利用状況

平成29年度

区分	開館日数	総数	第1集会室	第2集会室	和室	利用者総数
	日	件	件	件	件	人
総数	359	825	273	392	160	10,442
有料		500	152	266	82	5,839
減免		325	121	126	78	4,603

資料：市民活動推進課

15 江南コミュニティセンター利用状況

平成29年度

区分	開館日数	総数	大会議室	小会議室	利用者総数
	日	件	件	件	人
総数	359	194	127	67	2,970
有料		148	84	64	1,931
減免		46	43	3	1,039

資料：市民活動推進課

16 江南第二コミュニティセンター利用状況

平成29年度

区分	開館日数	総数	大会議室	小会議室	利用者総数
	日	件	件	件	人
総数	359	455	204	251	6,278
有料		361	152	209	4,895
減免		94	52	42	1,383

資料：市民活動推進課

17 妻沼中央公民館利用状況

平成29年度

区分	開館日数	総数	大ホール	視聴覚室	調理室	大会議室	小会議室(2-1)	小会議室(2-2)
	日	件	件	件	件	件	件	件
総数	357	4,077	213	454	154	605	409	277
有料		221	27	24	16	7	46	18
減免		3,856	186	430	138	598	363	259

(つづき)

区分	多目的	和室	技術研修室	1-1会議室	利用者総数
	件	件	件	件	人
総数	584	539	378	464	78,437
有料	31	3	5	44	10,948
減免	553	536	373	420	67,489

資料：妻沼中央公民館

18 展示館及び荻野吟子記念館利用状況
平成29年度

展 示 館						荻野吟子記念館	
企画展			サークル展				
回数	開館日数	来館 記帳者数	回数	開催日数	来館 記帳者数	開館日数	来館者数
回	日	人	回	日	人	日	人
3	57	1,942	23	108	7,965	309	5,104

資料：妻沼中央公民館

19 体育施設利用状況
平成29年度

市民体育館		東部体育館		別府体育館		大里総合グラウンド	
件数	利用者数	件数	利用者数	件数	利用者数	件数	利用者数
件	人	件	人	件	人	件	人
1,946	99,738	956	21,823	731	8,881	498	25,010

(つづき)

大里体育館		武道館		江南体育館		江南総合グラウンド	
件数	利用者数	件数	利用者数	件数	利用者数	件数	利用者数
件	人	件	人	件	人	件	人
896	35,254	788	14,271	1028	24,952	1,048	69,854

(つづき)

籠原体育館	
件数	利用者数
件	人
1,331	23,969

資料：スポーツ観光課

20 公園施設利用者数

(1) 熊谷運動公園

平成29年度

(単位：人)

プール		テニス コート	陸上競技場(兼サッカー場)		野球場		
屋外プール	屋内プール		陸上	サッカー	本球場	第2野球場	第3野球場
17,707	92,659	78,290	13,922	7,544	41,627	12,014	9,018

(つづき)

弓道場	相撲場
12,694	567

資料：公園緑地課

87 教育・文化

(2) 妻沼運動公園

平成29年度

(単位：人)

体育館	緑の広場	野球場	テニスコート	子供広場	スケートパーク	多目的グラウンド	夜間照明施設
12,469	11,295	7,177	12,686	31,158	1,391	12,382	9,025

資料：公園緑地課

(3) その他の公園

平成29年度

(単位：人)

荒川緑地競技場 (ラグビー場)	利根川総合運動公園		妻沼東運動公園
	サッカー場	テニスコート	
7,420	28,490	—	8,000

資料：公園緑地課

1 2 労働

1 勤労青少年ホーム利用状況

年 度	利用件数	利用人員
	件	人
平成25年	3,373	26,567
26	2,559	28,616
27	2,488	27,388
28	2,449	26,054
29	2,601	26,053

資料：商工業振興課

2 勤労者体育センター利用状況

年 度	利用件数	利用人員
	件	人
平成25年	945	14,768
26	935	15,083
27	945	14,806
28	925	13,956
29	890	12,756

資料：商工業振興課

3 勤労会館利用状況

年 度	利用件数	利用人員
	件	人
平成25年	1,249	48,904
26	1,236	54,474
27	1,461	62,191
28	1,511	58,347
29	1,534	62,795

資料：商工業振興課

4 一般職業紹介（業務）取扱状況（学卒・日雇を除く）

年 度	新 規 求 人 数	月間有効 求 人 数	新 規 求 職 者 数	月間有効 求 職 者 数	紹 介 件 数	就 職 件 数
平成26年度	20,457	56,745	15,190	64,349	25,231	4,281
27	19,884	56,173	14,776	62,620	23,408	4,046
28	22,170	62,913	13,788	58,477	21,899	4,151
29	23,361	67,214	13,637	57,674	20,025	4,165

資料：熊谷公共職業安定所

5 雇用保険取扱状況

年 度	受給資格決定件数	受給者実人員	支給金額 (千円)
	計	計	
平成26年度	4,556	14,844	1,871,267
27	4,494	14,492	1,814,680
28	4,353	13,464	1,692,754
29	4,272	13,455	1,715,225

資料：熊谷公共職業安定所

89 労働

6 業種別労働災害発生状況
休業4日以上之死傷災害

区 分		年 度			
		平成 26年	平成 27年	平成 28年	平成 29年
合 計		547	571	523	492
林 業		1	0	0	3
鉱 業		1	—	—	2
建 設 業	土 木 工 事 業	13	22	24	16
	建 築 工 事 業 (木造建築工事)	60 (12)	43 (12)	33 (13)	20 (3)
	そ の 他	18	7	16	9
	小 計	91	72	73	45
製 造 業	食 料 品	48	65	52	61
	繊 維 製 品	1	1	—	0
	木 材 木 製 品	7	10	5	5
	パ ル プ 紙 製 品	2	6	8	4
	印 刷 ・ 製 本	4	9	3	7
	化 学 工 業	17	30	25	18
	窯 業 土 石 製 品	15	17	15	17
	金 属 ・ 非 鉄 精 錬	8	5	8	1
	金 属 製 品	17	19	19	17
	一 般 機 械 器 具	6	9	7	7
	電 機 製 品	6	8	7	8
	輸 送 用 機 械 器 具	11	11	7	12
	そ の 他	15	14	7	6
	小 計	157	204	163	163
交 通 運 輸 業		7	3	5	3
貨 物 取 扱 業		67	75	68	86
そ の 他 の 事 業		222	215	209	189

死亡災害

区 分		年 次			
		平成 26年	平成 27年	平成 28年	平成 29年
合 計		1	5	5	2
林 業		—	—	0	—
鉱 業		—	—	—	—
建 設 業	土 木 工 事 業	—	—	—	—
	建 築 工 事 業 (木造建築工事)	—	1 (-)	—	—
	そ の 他	—	—	—	—
	小 計	0	1	0	0
製 造 業	食 料 品	—	—	—	—
	繊 維 製 品	—	—	—	—
	木 材 木 製 品	—	—	—	—
	パ ル プ 紙 製 品	—	—	—	—
	印 刷 ・ 製 本	—	—	—	—
	化 学 工 業	—	—	—	—
	窯 業 土 石 製 品	1	—	—	—
	金 属 ・ 非 鉄 精 錬	—	—	2	—
	金 属 製 品	—	—	0	—
	一 般 機 械 器 具	—	—	—	—
	電 機 製 品	—	—	—	—
	輸 送 用 機 械 器 具	—	—	—	1
	そ の 他	—	—	—	—
	小 計	1	0	2	1
交 通 運 輸 業		—	—	—	—
貨 物 取 扱 業		—	1	—	—
そ の 他 の 事 業		—	3	3	1

資料：熊谷労働基準監督署（於 管内）

※ 通勤災害を除く。

7 労働災害保険給付状況

(単位：円)

項 目	平成26年度		平成27年度		平成28年度		
	件 数	金 額	件 数	金 額	件 数	金 額	
合 計	18,074	2,300,984,944	17,128	2,198,248,939	17,640	2,111,392,039	
保 險 給 付 費	療養(補償)給付	11,794	788,916,621	11,012	746,959,289	11,808	721,468,746
	休業(補償)給付	1,938	282,927,458	1,836	282,505,875	1,748	255,472,075
	障害(補償)給付 (一時金)	72	129,154,097	63	91,603,324	60	89,243,660
	障害(補償)給付 (年金差額一時金)	—	—	1	11,313,336	1	302,512
	障害(補償)給付 (未支給年金)	1,926	466,694,705	1,894	460,830,531	1,889	458,985,518
	障害(補償)給付 (前払一時金)	1	2,405,182	1	5,000,000	1	7,900,000
	遺族(補償)給付 (一時金)	1	5,414,000	2	15,920,000	2	11,860,000
	遺族(補償)給付 (年金差額分)	—	—	—	—	—	—
	遺族(補償)給付 (未支給年金)	1,950	532,440,402	1,920	515,864,199	1,924	514,979,923
	遺族(補償)給付 (前払一時金)	1	8,158,000	—	—	—	—
	傷病(補償)給付 (未支給年金)	83	34,125,344	78	31,047,977	72	27,899,536
	傷病の療養(補償)給付	192	28,998,737	185	12,227,191	164	9,792,306
	葬祭料(葬祭給付)	7	5,079,420	10	5,321,040	8	5,304,090
	葬祭料(傷病)	1	704,280	2	1,132,860	—	—
	介護(補償)給付	108	15,966,698	124	18,523,317	127	17,975,979
合 計	4,883	292,888,670	4,712	304,822,662	4,543	266,024,096	
特 別 支 給	休業特別支給金	1,963	95,666,375	1,855	96,878,143	1,768	86,021,008
	傷病特別支給金	1	1,070,000	1	1,070,000	—	—
	傷病特別年金	71	4,774,514	71	4,337,136	66	3,990,024
	障害特別支給金	78	34,670,000	77	35,710,000	67	24,120,000
	障害特別一時金	32	7,545,903	38	6,111,186	30	5,467,778
	障害特別年金	1,274	50,458,501	1,263	51,091,907	1,244	49,619,433
	遺族特別支給金	8	24,000,000	13	39,000,000	9	27,000,000
	遺族特別一時金	—	—	—	—	—	—
遺族特別年金	1,456	74,703,377	1,394	70,624,290	1,359	69,805,853	

資料：熊谷労働基準監督署（於 管内）

※ 平成22年度までは、年金は厚生労働省払いを除く。

※ 平成23年度以降、療養（補償）給付及び傷病の療養（補償）給付は労働局払い分を、年金は厚生労働省払いを含む。

1 3 社会保険・福祉

1 国民年金

(1) 被保険者数

年 度	被 保 険 者 数			
	1号	任意	3号	計
平成20年	30,712	455	18,108	49,275
21	30,891	477	17,412	48,780
22	30,112	474	17,031	47,617
23	29,704	450	16,523	46,677
24	28,889	409	16,104	45,402
25	28,176	394	15,729	44,299
26	27,034	387	15,368	42,789
27	25,573	349	15,116	41,038
28	24,138	349	14,536	39,023
29	22,950	323	14,130	37,403

資料：保険年金課

(2) 福祉年金

老齢福祉年金受給権者及び受給者の給付状況

年 度	老 齢 福 祉 年 金		
	受給権者数	受給者数	金 額
	人	人	円
平成20年	14	12	4,869,600
21	13	11	4,463,800
22	9	8	3,246,400
23	5	5	2,021,000
24	4	4	1,611,600
25	1	1	398,800
26	—	—	—
27	—	—	—
28	—	—	—
29	—	—	—

資料：保険年金課

(3) 年金給付状況

(I) 老齢年金等 (旧法) 給付状況

年 度	計		老齢年金		通算老齢年金	
	受給権者数	支給額	受給権者数	支給額	受給権者数	支給額
平成25年	人	円	人	円	人	円
	2,899	1,036,359,100	1,872	781,801,100	939	177,738,600
26	2,489	879,590,300	1,571	647,456,600	829	155,626,500
27	2,091	749,150,300	1,326	551,253,400	686	130,029,000
28	1,764	634,378,026	1,125	469,235,276	572	107,805,400
29	1,512	546,390,272	949	396,795,507	501	96,797,190

年 度	障害年金		母子年 (準母子)		遺児年金	
	受給権者数	支給額	受給権者数	支給額	受給権者数	支給額
平成25年	人	円	人	円	人	円
	88	76,819,400	—	—	—	—
26	89	76,507,200	—	—	—	—
27	79	67,867,900	—	—	—	—
28	67	57,337,350	—	—	—	—
29	62	52,797,575	—	—	—	—

資料：保険年金課

(II) 老齢年金等給付状況

年 度	計		老齢基礎年金		障害基礎年金 (拠出)	
	受給権者数	支給額	受給権者数	支給額	受給権者数	支給額
平成25年	人	円	人	円	人	円
	46,149	30,943,494,500	43,047	28,303,119,300	1,189	1,004,197,000
26	48,315	32,042,660,500	45,165	29,403,590,300	1,205	1,002,880,200
27	50,256	33,776,662,906	47,027	31,048,959,756	1,251	1,052,204,450
28	51,790	34,950,104,788	48,516	32,185,473,387	1,274	1,069,539,125
29	53,850	36,126,617,294	50,540	33,335,437,156	1,293	1,086,036,600

年 度	障害基礎年金 (福祉)		遺族基礎年金		寡婦年金	
	受給権者数	支給額	受給権者数	支給額	受給権者数	支給額
平成25年	人	円	人	円	人	円
	1,546	1,353,745,400	323	262,526,600	44	19,906,200
26	1,565	1,347,628,200	342	271,758,800	38	16,803,000
27	1,595	1,383,488,000	348	276,271,700	35	15,739,000
28	1,615	1,399,544,500	359	280,237,700	34	15,310,076
29	1,640	1,420,961,650	342	268,086,703	35	16,095,185

資料：保険年金課

93 社会保険・福祉

2 国民健康保険

(1) 加入状況

各年4月1日現在

年	総世帯数	加入世帯数	加入率 (%)	総人口	被保険者	加入率 (%)
平成21年	81,166	31,353	38.6	205,906	56,552	27.5
22	81,615	31,629	38.8	205,286	56,799	27.7
23	82,037	31,975	39.0	204,501	57,082	27.9
24	82,508	32,319	39.2	203,630	57,363	28.1
25	82,233	32,329	39.3	202,397	56,821	28.1
26	82,807	32,209	38.9	201,552	55,998	27.8
27	83,630	31,912	38.2	200,866	54,668	27.2
28	84,381	31,481	37.3	199,881	52,963	26.5
29	85,079	30,651	36.0	199,029	50,612	25.4
30	85,696	29,830	34.8	197,861	48,397	24.5

資料：保険年金課

(2) 給付状況

(単位：千円)

年 度	療養の給付		療 養 費		高額療養費		その他の給付	
	件 数	金 額	件 数	金 額	件 数	金 額	件 数	金 額
平成20年	783,209	11,087,805	23,077	174,934	12,177	944,619	612	108,450
21	798,258	11,228,211	24,322	176,112	19,453	1,227,933	522	101,296
22	815,577	11,539,852	25,698	181,987	20,058	1,291,664	603	114,222
23	831,616	12,144,227	27,438	194,975	21,689	1,404,999	587	115,420
24	850,851	12,272,218	27,354	186,147	22,953	1,441,796	578	110,377
25	848,777	12,279,245	27,354	184,157	23,702	1,427,208	578	109,207
26	857,197	12,505,847	26,371	184,521	24,459	1,484,960	578	99,082
27	856,451	12,877,236	26,217	173,108	25,520	1,624,924	513	98,385
28	838,863	12,847,175	25,955	174,715	29,176	1,797,884	475	84,422
29	814,484	12,551,886	23,457	152,584	30,273	1,784,811	499	76,754

資料：保険年金課

3 生活保護の状況

(1) 生活保護の概況

年度(月平均)	世帯数	人員	保護率(%)	開始件数	廃止件数
平成20年	1,037	1,442	0.70	19.4 (26.9)	14.1 (20.2)
21	1,184	1,640	0.80	28.0 (38.5)	15.6 (20.8)
22	1,325	1,815	0.88	28.3 (38.7)	15.4 (19.2)
23	1,477	2,032	0.99	28.5 (40.8)	16.0 (20.3)
24	1,619	2,212	1.08	29.5 (41.5)	19.6 (27.0)
25	1,765	2,369	1.17	29.1 (40.3)	17.8 (22.8)
26	1,833	2,435	1.21	25.5 (31.9)	20.8 (26.4)
27	1,860	2,443	1.22	20.9 (28.8)	21.7 (28.3)
28	1,864	2,410	1.21	21.8 (27.4)	20.4 (25.4)
29	1,875	2,402	1.21	22.9 (30.0)	22.7 (27.2)

資料：生活福祉課

※ ()は、人数

(2) 生活保護の扶助別被保護人員の推移

年度 (月平均)	生活扶助		住宅扶助		教育扶助		介護扶助		医療扶助					出産 扶助人員	生業 扶助人員	葬祭 扶助人員	
									人員								
	世帯	人員	世帯	人員	世帯	人員	世帯	人員	世帯	入院			合計				
										精神	その他	小計					
平成20年	900	1,278	781	1,118	70	109	173	178	959	70	38	108	1,183	1,291	...	30	2.0
21	1,030	1,465	914	1,298	73	110	196	206	1,070	73	30	103	1,335	1,438	...	43	2.0
22	1,161	1,627	1,046	1,447	73	110	225	234	1,219	71	36	107	1,533	1,640	...	44	3.0
23	1,302	1,825	1,171	1,619	87	129	264	274	1,371	70	50	120	1,718	1,838	0.3	43	3.0
24	1,453	2,012	1,296	1,779	95	140	307	320	1,494	71	52	123	1,847	1,970	0.7	44	4.9
25	1,593	2,146	1,434	1,935	97	135	348	364	1,635	68	83	151	1,983	2,134	1.0	53	3.6
26	1,650	2,209	1,505	2,026	95	132	376	394	1,712	67	97	164	2,068	2,232	0.3	60	5.1
27	1,663	2,199	1,533	2,040	87	121	420	441	1,652	62	65	127	1,969	2,096	0.4	49	4.0
28	1,678	2,179	1,545	2,020	82	113	456	476	1,652	59	48	107	1,943	2,050	0.2	48	4.4
29	1,688	2,164	1,557	2,008	79	115	467	485	1,668	55	49	104	1,956	2,060	0.2	46	4.4

資料：生活福祉課

(3) 扶助別保護費及び保護施設事務費の金額の推移

(単位 千円)

年度 (月平均)	生活 扶助費	住宅 扶助費	教育 扶助費	介護 扶助費	医療 扶助費	出産 扶助費	生業 扶助費	葬祭 扶助費	保護施設 事務費	就労自立 給付金	合計
平成20年	67,561	27,141	778	7,394	94,202	78	549	222	2,368	...	200,293
21	78,824	32,644	1,109	8,317	113,179	29	897	325	2,457	...	237,781
22	89,241	36,783	1,210	7,855	115,156	60	745	444	2,501	...	253,995
23	99,793	41,870	1,450	9,630	139,866	106	650	564	2,781	...	296,710
24	109,178	46,919	1,514	10,939	131,571	177	783	751	3,017	...	304,849
25	114,111	52,082	1,415	10,461	133,915	415	842	536	2,815	...	316,592
26	117,822	54,921	1,438	11,090	159,638	111	958	729	2,611	14	349,332
27	115,051	55,778	1,307	11,331	159,006	134	885	458	2,500	110	346,560
28	114,628	55,919	1,223	11,225	158,182	57	791	723	2,595	86	345,429
29	111,678	56,658	1,204	12,696	159,553	154	692	681	2,829	85	346,230

資料：生活福祉課

95 社会保険・福祉

4 老人福祉施設の利用状況 平成29年度

区 分	開 所 日 数	利 用 団体数	利 用 人 員			一日平均 人員	健康相談 人員
			団 体	個 人	計		
上 之 荘	291	67	2,622	22,592	25,214	87	268
別 府 荘	291	92	1,908	24,503	26,411	91	184
ひ か わ 荘	290	94	898	34,036	34,934	120	91
江 南 荘	291	164	3,284	30,446	33,730	116	94
荒 川 荘	291	125	2,918	0	2,918	10	-
平 戸 荘	295	106	3,001	33	3,034	10	-
吉 岡 荘	292	104	3,716	0	3,716	13	-
ふれあいセンター	291	419	15,666	0	15,666	54	-

資料：長寿いきがい課

5 介護保険

(1) 被保険者数及び認定者の状況 各年3月31日現在

区 分	被 保 険 者 数			認 定 者 数						
	計	第1号 (65歳以上)	第2号 (認定者)	計	要支援	要介護 1	要介護 2	要介護 3	要介護 4	要介護 5
平成26年	49,534	49,282	252	8,164	2,011	1,575	1,435	1,217	1,083	843
27	51,261	51,002	259	8,512	2,196	1,608	1,461	1,236	1,147	864
28	52,806	52,572	234	8,865	2,270	1,779	1,577	1,253	1,137	849
29	53,902	53,684	218	8,944	2,098	1,814	1,619	1,387	1,191	835
30	54,956	54,724	232	9,316	2,368	1,827	1,590	1,462	1,244	825

資料：長寿いきがい課

(2) 給付状況

(金額単位：千円)

年 度	居 宅 介 護 サービス費	施 設 介 護 サービス費	居 宅 介 護 予 防 サービス費	高 額 介 護 (介 護 予 防) サービス等費	地 域 密 着 型 介 護 (介 護 予 防) サービス等費	特 定 入 所 者 介 護 (介 護 予 防) サービス等費
平成25年	5,757,205	3,948,414	568,002	198,328	824,147	422,386
26	6,141,288	3,912,458	597,151	212,753	900,996	427,608
27	6,448,038	4,086,108	565,414	234,271	897,096	450,160
28	6,303,196	4,098,516	259,885	260,215	1,416,962	434,318
29	6,647,801	4,236,965	263,370	283,640	1,614,063	429,362

資料：長寿いきがい課

6 あかしあ育成園通園状況

年 次	開 園 日 数	在 籍 児童数	出 席 延人員
平成25年	229	39	2,324
26	240	40	2,240
27	227	39	1,976
28	226	41	1,704
29	228	41	1,722

資料：保育課

※ 在籍児童数は、各年度末現在である。

7 保育所の概況
各年4月1日現在

区 分	施設数	職員数	定員数	入 所 児童数	公 立			民 間		
					施設数	職員数	児童数	施設数	職員数	児童数
平成26年	37	598	3,210	3,169 (189)	13	105	796	24	493	2,373
27	36	566	3,330	3,242 (182)	12	106	812	23	460	2,430
28	38	568	3,416	3,297 (155)	12	107	779	24	461	2,518
29	38	576	3,427	3,245 (149)	12	107	750	26	469	2,495
30	39	580	3,490	3,313 (145)	12	107	746	27	473	2,567

資料：保育課

※ ()は、市外からの受託児童数で内数
※平成27年度から定員数は認可定員を掲載

8 放課後児童クラブの概況
各年4月1日現在

区 分	施設数	職員数	入 室 児童数	公 立			民 間		
				施設数	職員数	児童数	施設数	職員数	児童数
平成26年	42	153	1,795	36	125	1,524	6	28	271
27	43	163	1,925	37	133	1,634	6	35	291
28	47	183	2,072	40	144	1,742	7	39	330
29	48	195	2,287	41	158	1,915	7	37	372
30	51	207	2,416	44	172	2,054	7	35	362

資料：保育課

9 身体障害者手帳交付状況
各年度3月31日現在

年 度	総 数	視覚障害	聴覚・平衡 感覚障害	音声・言語・そ しゃく機能障害	肢体不自由	内部障害
平成25年	6,268	444	457	77	3,540	1,750
26	6,227	427	464	76	3,475	1,785
27	6,035	412	446	69	3,340	1,768
28	6,311	430	488	72	3,394	1,927
29	6,137	419	478	67	3,268	1,905

資料：障害福祉課

97 社会保険・福祉

10 各種福祉手当支給状況 各年12月31日現在

区 分	在宅重度 心身障害 者手当 (人員)	子ども 手当 (受給者 数)	児童手当 (受給者数)			児童扶養 手 当	特別児童扶養手当		遺児手当	
			児童手当	特例給付	小 学 校 修 了 前 特例給付		世帯数	件 数	人 員	件 数
平成23年	2,691	14,171	—	—	—	1,552	255	260	66	92
24	2,679	—	14,477	1,013	—	1,631	259	264	70	98
25	2,709	—	13,726	951	—	1,622	279	274	69	97
26	2,707	—	13,320	1,085	—	1,572	270	275	66	93
27	2,744	—	13,101	1,034	—	1,584	272	275	62	83
28	2,772	—	12,870	1,032	—	1,532	278	283	54	81
29	2,681	—	12,511	1,074	—	1,480	289	297	56	78

資料：障害福祉課、こども課

※ 在宅重度心身障害者手当は、年度末の数値である。

※ 児童手当は、平成22年4月から平成24年3月までの間、子ども手当となった。

11 医療費支給状況 (1) 後期高齢者医療

年度	受 給 者 数	受 診 件 数	支 給 額 (千円)	年度平均 受診回数
平成23年	21,042	570,692	14,610,469	27
24	21,853	602,545	15,147,625	28
25	22,403	628,463	15,689,836	28
26	22,932	659,060	16,597,631	29
27	23,702	680,058	17,261,019	29
28	24,609	711,587	17,723,315	29
29	25,384	737,892	18,203,606	29

資料：保険年金課

※ 受給者数は、各年度2月末現在である。

(2) こども医療費・重度心身障害者医療費

年 度	こ ども 医 療 費				重 度 心 身 障 害 者 医 療 費			
	登 録 こども数	受 給 件 数	支 給 額 (千円)	年度平均 受診回数	受 給 者 数	受 給 件 数	支 給 額 (千円)	年度平均 受診回数
平成23年	27,006	365,438	659,057	14	4,653	114,960	516,323	25
24	26,496	368,455	652,443	14	4,556	118,858	522,201	26
25	26,020	346,573	607,899	13	4,718	120,706	521,588	26
26	25,824	344,218	623,172	13	4,808	123,964	528,915	26
27	25,401	344,356	628,731	14	4,611	125,088	501,567	27
28	27,235	353,558	647,131	13	4,423	120,753	454,795	27
29	27,209	353,071	655,221	13	4,219	117,806	432,935	27

資料：こども課、障害福祉課

※ 登録こども数及び受給者数は、各年度末現在である。

(3) ひとり親家庭等医療費

年 度	支 給 対 象 者 数	支 給 件 数	支 給 額 (千円)	年 度 平 均 受 診 回 数
平成23年	2,259	20,305	56,710	9
24	2,526	23,017	63,240	9
25	2,780	23,604	68,547	9
26	2,440	23,923	69,338	10
27	2,350	25,355	72,053	11
28	3,789	27,033	76,125	9
29	3,644	42,110	104,389	12

資料：こども課

※ 支給対象者数は、各年度末現在数である。

1 4 保 健 ・ 衛 生

1 医療施設数
各年3月31日現在

区 分	病 院	一 般 診 療 所	歯 科 診 療 所	病 床 数	助 産 所	薬 局
平成26年	12	163	113	2,459	6	89
27	12	162	112	2,457	6	87
28	12	157	109	2,453	6	88
29	12	157	112	2,469	8	87
30	12	156	113	2,469	8	89

資料：熊谷保健所

2 医療従事者数
各年12月31日現在

区 分	医 師	歯科医師	薬剤師	看護師	准看護師	助産師	保健師
平成20年	315	131	435	1,104	775	35	40
22年	311	154	454	1,201	772	38	46
24年	323	154	475	1,291	762	31	42
26年	323	158	479	1,331	741	32	42
28年	333	162	477	1,514	756	35	44

資料：熊谷保健所

※ 隔年調査

3 献血者数（移動採血車）

年 度	平成25年	平成26年	平成27年	平成28年	平成29年
献血者数	3,380	3,642	3,163	2,798	3,045

資料：健康づくり課

4 乳幼児健康診査状況

年 度	乳 児			1 歳 6 か 月 児			3 歳 児		
	該 当 児 数	受 診 児 数	健康上 注意す べき者	該 当 児 数	受 診 児 数	健康上 注意す べき者	該 当 児 数	受 診 児 数	健康上 注意す べき者
平成25年	1,504	1,440	536	1,436	1,342	625	1,572	1,436	757
26	1,429	1,379	601	1,517	1,454	644	1,539	1,432	752
27	1,488	1,441	646	1,453	1,399	688	1,425	1,350	663
28	1,408	1,380	624	1,502	1,450	734	1,537	1,440	760
29	1,310	1,273	555	1,417	1,372	645	1,442	1,385	782

資料：母子健康センター

5 予防接種状況

年 度	ヒブ	小児用肺炎球菌	B C G	B型肝炎	ポリオ	二種混合	三種混合	四種混合	麻疹風しん(MR)	麻疹
平成25年	6,713	6,500	1,251	…	1,406	1,202	1,417	4,632	2,967	0
26	5,869	5,804	1,413	…	694	1,334	275	5,551	2,926	0
27	5,879	5,880	1,487	…	131	1,225	1	5,899	2,853	0
28	5,687	5,685	1,393	2,328	71	1,425	0	5,718	2,895	0
29	5,167	5,204	1,318	3,920	58	1,271	0	5,197	2,708	0

年 度	風しん	水痘	日本脳炎	子宮頸がん	高齢者等インフルエンザ	高齢者等肺炎球菌
平成25年	1	…	6,961	425	26,703	…
26	0	2,812	7,340	21	28,105	6,038
27	0	3,030	5,568	8	28,127	5,345
28	0	2,775	8,028	29	29,164	5,980
29	0	2,664	6,353	34	28,254	6,220

資料：母子健康センター

※ 四種混合とは、(不活化)ポリオ・百日せき・ジフテリア・破傷風をいう。(H24～)

※ 三種混合とは、百日せき・ジフテリア・破傷風をいう。

※ 二種混合とは、ジフテリア・破傷風をいう。

6 休日・夜間急患診療所利用状況

年 度	休 日				夜 間		
	開所数	利用者総数	内科・小児科	歯科	開所数	利用者総数	内科・小児科
平成25年	71	3,837	3,615	222	365	4,131	4,131
26	71	4,219	4,006	213	365	4,219	4,219
27	71	3,545	3,333	212	366	3,924	3,924
28	71	3,512	3,324	188	365	3,819	3,819
29	71	3,492	3,319	173	365	3,741	3,741

資料：母子健康センター

101 保健・衛生

7 がん検診状況

年 度	総 数		胃がん		子宮頸がん		乳がん		肺がん	
	受診者	要精検査者数	受診者	要精検査者数	受診者	要精検査者数	受診者	要精検査者数	受診者	要精検査者数
平成25年	43,567	2,653	9,068	510	5,506	143	3,807	506	9,875	345
26	52,090	3,018	10,542	636	7,532	206	4,948	620	11,477	313
27	56,694	3,174	11,805	612	6,695	198	5,475	545	12,892	335
28	56,065	2,815	12,081	510	6,745	169	5,061	520	13,065	234
29	55,612	2,616	12,360	456	5,832	134	4,363	339	13,506	227

年 度	大腸がん		前立腺がん	
	受診者	要精検査者数	受診者	要精検査者数
平成25年	11,057	870	4,254	279
26	12,700	919	4,891	324
27	14,301	1,080	5,526	404
28	13,520	975	5,593	407
29	13,762	1,006	5,789	454

資料：熊谷保健センター

8 選択死因別死亡数

区 分	平成24年	平成25年	平成26年	平成27年	平成28年
総 数	1,977	2,054	2,099	2,126	2,090
結 核	5	-	4	-	1
悪性新生物	561	563	581	613	577
糖尿病	34	25	23	17	29
高血圧性疾患	14	16	9	9	9
心疾患 (高血圧性を除く)	363	384	362	337	326
脳血管疾患	180	179	180	214	193
大動脈瘤 及び解離	17	22	20	27	23
肺 炎	218	230	218	223	213
慢性閉塞性肺 疾患	15	12	18	17	23
喘 息	5	5	3	1	4
肝疾患	19	23	31	20	22
腎不全	38	38	52	27	29
老 衰	112	108	124	159	155
不慮の事故	54	50	62	46	51
自 殺	42	47	51	36	29
その他	300	352	361	380	406

資料：熊谷保健所

9 死亡順位（5位まで）

年 次	1 位	2 位	3 位	4 位	5 位
平成24年	悪性新生物 278.6	心疾患 180.3	肺 炎 108.3	脳血管疾患 89.4	老 衰 55.6
平成25年	悪性新生物 281.1	心疾患 191.7	肺 炎 114.8	脳血管疾患 89.4	老 衰 53.9
平成26年	悪性新生物 291.1	心疾患 181.4	肺 炎 109.2	脳血管疾患 90.2	老 衰 62.1
平成27年	悪性新生物 312.9	心疾患 172.0	肺 炎 113.8	脳血管疾患 109.2	老 衰 81.2
平成28年	悪性新生物 294.5	心疾患 166.4	肺 炎 108.7	脳血管疾患 98.5	老 衰 79.1

資料：熊谷保健所

※ 数字は、人口10万人対比率である。

103 保健・衛生

10 環境衛生営業関係施設数 各年3月31日現在

区 分	総 数	旅 館	興行場	公衆浴場	理容所	美容所	クリーニング所
平成26年	818	40	9	26	211	372	160
27	801	39	9	27	209	371	146
28	778	37	9	26	208	365	133
29	789	39	9	27	198	384	132
30	785	36	8	25	192	396	128

資料：熊谷保健所

11 狂犬病の予防措置等の状況

年 度	登録頭数	予防注射頭数	抑留頭数	巡回収集頭数	毒餌掃とう	咬傷発生数	捕獲依頼件数	引取依頼件数
平成25年	11,119	8,101	136	—	—	9	185	38
26	10,825	7,789	97	—	—	19	158	23
27	10,666	7,554	69	—	—	10	106	26
28	10,577	7,277	60	—	—	10	88	23
29	10,377	7,124	60	—	—	19	97	27

資料：環境推進課

12 し尿の処理状況 収集及び処理施設処理量

(単位：リットル)

年 度	搬入日数	搬 入 量			一日当たり 平均搬入量	一日当たり 平均処理量
		生し尿	浄化槽汚泥	合 計		
平成25年	273	20,903,330	58,314,010	79,217,340	300,600	217,034
26	273	20,420,560	58,433,910	78,854,470	298,010	216,040
27	272	20,495,330	57,766,450	78,261,780	298,865	214,416
28	271	20,410,710	57,420,450	77,831,160	296,567	213,236
29	275	20,227,610	58,477,710	78,705,320	296,833	215,631

資料：環境推進課

13 ごみの処理状況

(単位：トン)

年 度	処理総量	可燃物処理量				不燃物処理量				有害ごみ 回収量	資源物 回収量
		熊谷衛生センター 江南清掃センター		クリーン センター	一般廃棄物最終処分場						
		計	収集量		一般 搬入量	計	計	収集量	一般 搬入量		
平成25年	84,840 (1,673)	74,870 (488)	44,267	30,115	4,343 (110)	2,275 (1,075)	447	753	0	83	3,269
26	82,010 (72)	73,431	44,464	28,967	4,136 (72)	1,120	285	835	0	86	3,237
27	81,573	73,266	43,931	29,335	4,333	778	45	733	0	85	3,111
28	77,873	70,174	43,118	27,056	4,033	796	86	710	0	84	2,786
29	77,474	70,020	42,530	27,490	3,938	792	86	706	0	75	2,649

資料：環境美化センター

※ クリーンセンター処理量は最終処分場からの搬入分を除いたもの。

※ () 内は災害(突風・雪害)分である。

14 公害苦情件数

年 度	大気汚染	水質汚濁	騒音	振動	悪臭	土壌	その他	計
平成25年	32	17	11	—	8	—	—	68
26	10	7	10	1	6	—	—	34
27	14	8	10	1	4	—	—	37
28	17	11	7	1	3	—	—	39
29	7	7	4	0	2	—	—	20

資料：環境政策課

※ 大気汚染は、主に野焼きによるもの。

15 光化学スモッグ発生状況

年 度	予報 回数	注意報 回数	警報 回数
平成25年	8	4	—
26	6	7	—
27	11	7	—
28	1	1	—
29	6	9	—

資料：環境政策課

16 大気汚染物質測定結果

(単位：ppm)

年 度	熊谷市役所(本庁舎)		熊谷妻沼東
	二酸化硫黄 (SO ₂)	二酸化窒素 (NO ₂)	二酸化窒素 (NO ₂)
平成25年	0.001	0.012	0.013
26	0.001	0.011	0.013
27	0.001	0.011	0.013
28	0.001	0.010	0.012
29	0.001	0.010	0.012

資料：県大気環境課

105 保健・衛生

1 7 葬斎施設利用状況

(1) 火葬施設利用状況

年 度	総 数	市 民					市 民 以 外				
		計	1 5 歳以上	1 5 歳未満	死産児	その他	計	1 5 歳以上	1 5 歳未満	死産児	その他
平成 2 5 年	2,132	2,102	2,068	8	22	4	30	30	—	—	—
2 6	2,216	2,160	2,131	5	18	6	56	54	—	2	—
2 7	2,144	2,079	2,045	6	21	7	65	63	—	—	2
2 8	2,212	2,163	2,129	3	27	4	49	49	—	—	—
2 9	2,297	2,247	2,199	5	24	19	50	49	—	1	—

資料：葬斎施設

(2) 式場（葬儀告別式）利用状況

年 度	総 数	市 民	市民以外
平成 2 5 年	534	533	1
2 6	538	532	6
2 7	514	507	7
2 8	515	514	1
2 9	524	521	3

資料：葬斎施設

15 公安・災害

1 救急出動状況
各年1月～12月

年次	総数	火災	自然災害	水難	交通	労働災害	運動競技	一般負傷	加害	自損行為	急病	その他
平成25年	8,783	46	9	3	985	121	119	1,025	72	125	5,455	823
26	8,809	47	—	5	934	127	100	1,134	74	122	5,450	816
27	8,650	36	—	5	901	124	116	1,138	59	90	5,373	808
28	9,103	39	—	6	984	121	125	1,178	59	100	5,578	913
29	9,291	38	1	7	862	106	152	1,212	58	83	5,765	1,007

資料：消防本部

2 交通事故発生状況
各年1月～12月

年次	人身事故件数		死者数		負傷者数	
		増減		増減		増減
平成25年	1,061	△ 68	4	△ 6	1,336	△ 101
26	975	△ 86	4	0	1,231	△ 105
27	986	11	8	4	1,252	21
28	952	△ 34	7	△ 1	1,182	△ 70
29	863	△ 89	7	0	1,075	△ 107

資料：熊谷警察署

3 交通災害共済加入状況

年度	一般会員	中学生以下の会員	総数	加入率 (%)	見舞金	
					件数	金額 (千円)
平成25年	35,700	3,692	39,392	19.5	312	18,288
26	32,553	3,131	35,684	17.7	306	20,476
27	31,031	2,885	33,916	16.8	276	16,833
28	28,894	2,727	31,621	15.8	242	15,137
29	27,005	2,359	29,364	14.7	224	12,737

資料：埼玉縣市町村総合事務組合、安心安全課

107 公安・災害

4 刑法犯罪種別発生・検挙状況

年次 罪種区分	平成26年		平成27年		平成28年		平成29年	
	発生	検挙	発生	検挙	発生	検挙	発生	検挙
総数	1,816	587	1,604	689	1,696	545	1,679	488
凶悪犯	16	16	8	8	9	8	7	6
殺人・えい児殺	7	7	3	4	0	0	2	2
強盗	7	7	2	1	7	6	2	1
放火	2	2	—	—	2	2	2	2
強ごうかん姦	—	—	3	3	0	0	1	1
粗暴犯	120	101	88	80	83	75	93	74
暴行・傷害	109	91	78	70	78	70	82	67
脅迫・恐喝	11	10	10	10	5	5	11	7
凶器準備集合	—	—	—	—	0	0	0	0
窃盗	1,255	300	1,175	439	1,214	312	1,190	283
重要窃盗	207	51	169	191	158	92	158	53
その他	1,048	249	1,006	248	1,056	220	1,032	230
知能犯	72	30	49	30	50	26	64	28
詐欺	69	28	48	27	43	19	56	22
横領	2	2	—	2	3	3	4	2
その他	1	—	1	1	4	4	4	4
風俗犯	34	27	16	16	10	8	10	9
賭博	—	—	1	1	0	0	0	0
わいせつ	34	27	15	15	10	8	10	9
その他の刑法犯	319	113	268	116	330	116	315	88

資料：熊谷警察署（於 市内）

5 非行少年等補導状況

(1) 刑法犯少年

年次 罪種別	平成 26年	平成 27年	平成 28年	平成 29年
補導総数	86 (15)	71 (10)	70 (11)	58 (10)
殺人・強盗	2	—	—	—
暴行	5	2	4	3 (1)
傷害	9	8 (1)	6	2 (1)
脅迫・恐喝	1	1	—	—
窃盗	43 (9)	35 (7)	41 (8)	28 (4)
詐欺・横領	—	1	5	4
わいせつ	—	1	1	3
その他	26 (6)	23 (2)	13 (3)	18 (4)

(3) 特別法犯

年次 区分	平成 26年	平成 27年	平成 28年	平成 29年	
補導総数	22 (8)	12 (3)	6	8	
学生・生徒	中学生	10 (4)	4 (1)	1	0
	高校生	4 (2)	3 (1)	5	2
	大学生 (各種学校含む)	2	1	—	1
有職少年	5 (1)	2	—	5	
無職少年	1 (1)	2 (1)	—	0	

(2) 不良行為少年

年次 行為種別	平成 26年	平成 27年	平成 28年	平成 29年
補導総数	755 (147)	810 (317)	852 (313)	908 (311)
飲酒	12 (6)	4 (4)	4 (3)	15 (9)
喫煙	176 (9)	97 (18)	84 (8)	155 (16)
薬物乱用	—	—	—	—
金品不正要求	—	—	—	—
深夜はいかい	481 (109)	549 (251)	608 (244)	608 (254)
家出	18 (9)	29 (8)	24 (13)	16 (7)
無断外泊	9 (4)	6 (4)	—	5 (1)
不健全性的行為	3 (2)	1	6 (3)	9 (4)
性的いたづら	—	—	—	2 (1)
不良交友	—	—	1 (1)	0
怠学	17 (2)	7 (4)	10 (5)	23 (10)
不健全娯楽	—	74 (23)	65 (19)	39 (5)
金品持ち出し	1	1 (1)	2	5
暴走行為	8 (1)	7	5 (1)	4
その他	30 (5)	35 (4)	43 (16)	27 (4)

資料：熊谷警察署（管内）

※（ ）は、女子数

※ 特別法犯とは、刑法犯を除くすべての犯罪(条例に規定するものを含む)をいう。

109 公安・災害

6 火 災 (1) 火災発生状況

年 次	火 災 発 生 件 数				死 傷 者		建物焼失面積 (㎡)	損害額 (千円)
	総数	建物	車両	その他	死者	負傷者		
平成25年	73	39	10	24	1	9	床面 1,828 表面 151	85,587
26	60	40	12	7	4	19	床面 1,896 表面 66	148,433
27	45	28	3	14	2	14	床面 667 表面 569	73,706
28	64	45	9	10	2	9	床面 924 表面 152	466,523
29	69	33	7	29	2	4	床面 1,291 表面 28	99,989

資料：消防本部

(2) 原因別火災発生件数

区 分	平成25年	平成26年	平成27年	平成28年	平成29年
発生総件数	73	60	45	64	69
放 火	16	8	1	19	29
放 火 の 疑 い	5	2	2	3	1
こ ん ろ	9	3	4	11	3
た ば こ	5	6	5	3	6
焚 き 火	1	—	1	—	2
ス ト ー ブ	—	1	1	2	2
排 気 管	1	2	1	1	—
ガ ス レ ン ジ	—	—	—	—	—
マ ッ チ ・ ラ イ タ ー	2	—	1	—	1
炉	—	—	1	—	—
直 接 雷	—	—	—	—	—
電 気 機 器	2	—	—	3	3
電 灯 ・ 電 話 等 の 配 線	2	1	—	3	1
灯 火	—	2	—	1	—
取 扱 灰	—	—	—	—	—
配 線 器 具	1	2	3	1	1
火 遊 び	2	1	—	—	1
溶 接 機 ・ 溶 断 機	1	2	1	—	—
そ の 他	17	19	18	13	15
不 明 ・ 調 査 中	9	11	6	4	4

資料：消防本部

7 消 防
 (1) 消防施設と機械力
 各年4月1日現在

区 分	消 防 署	分 署	消 防 職 員	機 械 力								
				普 通 消 防 車	水 槽 付 消 防 車	小 型 動 力 付 水 槽 車	小 型 動 力 付 消 防 車	化 学 車	は し こ 車	救 助 工 作 車	救 急 車	そ の 他
平成26年	3	3	246	4	7	—	6	1	2	2	7	24
27	3	3	247	4	7	—	6	1	2	2	7	24
28	3	3	246	4	7	—	6	1	2	2	7	24
29	3	3	244	4	7	—	6	1	2	2	7	24
30	3	3	247	4	7	—	6	1	2	2	7	24

資料：消防本部

(2) 消防水利状況
 各年4月1日現在

区 分	防 火 水 槽		掘 井 戸		さ く 井 式 井 戸		消 火 栓		そ の 他
	公 設	私 設	公 設	私 設	公 設	私 設	公 設	私 設	
平成26年	526	836	378	2	878	347	3,834	6	58
27	529	849	378	2	880	350	3,857	6	58
28	527	855	378	2	882	350	3,877	6	57
29	528	851	373	2	884	351	3,894	6	57
30	561	821	371	2	894	339	3,912	6	57

資料：消防本部

(3) 消防団と機械力
 各年4月1日現在

区 分	消 防 団 本 部 及 び 消 防 分 団	消 防 団 員 数	機 械 力		
			連 絡 車	普 通 消 防 ポ ン プ 車	水 槽 付 消 防 車
平成26年	34	504	2	32	—
27	34	496	2	32	—
28	34	498	2	32	—
29	34	499	2	32	—
30	34	495	2	32	—

資料：消防本部

111 市民生活

16 市民生活

1 市民所得

(1) 産業別市町村内総生産

年 度	平成23年度	平成24年度	平成25年度
市町村内総生産	953,964	1,028,848	1,005,758
第1次産業	4,397	4,596	4,413
農業	4,343	4,560	4,381
林業	24	8	7
水産業	29	28	25
第2次産業	375,837	457,095	436,611
鉱業	118	81	81
製造業	348,616	428,517	402,389
建設業	27,102	28,497	34,141
第3次産業	567,393	560,098	556,954
電気・ガス・水道・廃棄物処理業	20,648	20,131	21,296
卸売・小売業	90,898	91,532	93,428
運輸・郵便業	31,220	31,066	30,202
宿泊・飲食サービス業	17,509	17,004	17,495
情報通信業	32,548	25,274	18,204
金融・保険業	41,962	42,363	43,079
不動産業	109,241	109,513	109,458
専門・科学技術、業務支援サービス業	38,696	39,607	42,217
公務	47,733	48,760	49,684
教育	25,996	27,467	28,381
保健衛生・社会事業	56,629	57,597	57,588
その他のサービス	54,316	49,787	45,920
輸入品に課される税・関税	10,757	11,835	12,726
(控除)総資本形成に係る消費税	4,420	4,777	4,946

(2) 市民所得の分配

年 度	平成23年度	平成24年度	平成25年度
市町村民所得(分配)	550,991	547,342	564,544
雇用者報酬	382,279	384,719	383,915
賃金・俸給	333,511	334,707	332,931
雇主の社会負担	48,768	50,012	50,984
雇主の現実社会負担	46,822	49,172	49,953
雇主の帰属社会負担	1,946	840	1,031
財産所得	26,197	23,678	24,345
受取	45,118	43,410	44,869
支払	18,921	19,732	20,524
一般政府	-7,290	-8,174	-6,149
受取	10,399	10,433	13,238
支払	17,688	18,606	19,387
家計	33,064	31,419	29,993
利子	15,468	10,917	8,089
受取	16,655	11,987	9,161
支払	1,187	1,069	1,072
配当(受取)	3,595	5,934	6,668
その他の投資所得(受取)	11,074	12,057	12,544
賃貸料(受取)	2,927	2,511	2,692
対家計民間非営利団体	423	432	501
受取	469	489	566
支払	46	57	65
企業所得	142,515	138,946	156,285
民間法人企業	62,618	58,019	73,821
公的企業	4,383	5,073	4,948
個人企業	75,514	75,853	77,515
農林水産業	2,200	2,427	2,294
その他の産業	22,355	21,656	23,880
持ち家	50,960	51,771	51,341

(3) 関係指標

年 度	平成23年度	平成24年度	平成25年度
就業者1人当たり市町村内純生産(千円)	6,258	6,651	6,676
1人当たり市町村民所得(千円)	2,726	2,715	2,816
雇用者1人当たり雇用者報酬(千円)	4,147	4,179	4,177
市町村内通勤就業者数(人)	107,241	106,145	105,049
年度推計人口(人)	202,124	201,604	200,473
市町村内常住雇用者数(人)	92,188	92,062	91,922

(単位：百万円)

平成26年度	平成27年度	平成27年度 増加率(%)	平成27年度 構成比(%)
981,891	1,044,956	6.4	100.0
4,056	4,252	4.8	0.4
4,012	4,210	4.9	0.4
18	16	-10.4	0.0
26	25	-3.1	0.0
419,036	468,946	11.9	44.9
61	66	8.5	0.0
383,534	433,199	12.9	41.5
35,440	35,680	0.7	3.4
548,122	561,966	2.5	53.8
23,273	25,141	8.0	2.4
88,315	89,914	1.8	8.6
30,262	31,215	3.1	3.0
18,196	18,605	2.2	1.8
11,339	11,016	-2.8	1.1
42,042	45,529	8.3	4.4
108,308	109,627	1.2	10.5
42,933	43,883	2.2	4.2
53,515	54,149	1.2	5.2
31,026	31,213	0.6	3.0
56,011	59,149	5.6	5.7
42,900	42,525	-0.9	4.1
16,569	17,237	4.0	
5,891	7,444	26.4	

(単位：百万円)

平成26年度	平成27年度	平成27年度 増加率(%)	平成27年度 構成比(%)
567,244	595,960	5.1	100.0
381,467	386,253	1.3	64.8
329,621	332,257	0.8	55.8
51,847	53,996	4.1	9.1
50,703	52,983	4.5	8.9
1,144	1,012	-11.5	0.2
31,029	33,924	9.3	5.7
52,339	54,859	4.8	9.2
21,310	20,935	-1.8	3.5
-5,498	-3,982	27.6	-0.7
14,510	15,561	7.2	2.6
20,008	19,542	-2.3	3.3
35,953	37,322	3.8	6.3
9,168	11,693	27.5	2.0
10,368	12,979	25.2	2.2
1,201	1,286	7.1	0.2
10,364	9,280	-10.5	1.6
12,053	11,604	-3.7	1.9
4,368	4,746	8.6	0.8
575	584	1.5	0.1
676	690	2.1	0.1
101	106	5.4	0.0
154,747	175,783	13.6	29.5
75,642	93,991	24.3	15.8
4,663	5,921	27.0	1.0
74,443	75,872	1.9	12.7
1,830	2,250	22.9	0.4
22,967	23,621	2.9	4.0
49,646	50,001	0.7	8.4

(単位：千円)

平成26年度	平成27年度	平成27年度 増加率(%)	平成27年度 構成比(%)
6,469	7,097	9.7	
2,839	2,999	5.6	
4,156	4,216	1.4	
103,982	102,828	-1.1	
199,815	198,742	-0.5	
91,793	91,620	-0.2	

資料：平成27年度埼玉の市町村民経済計算

※「市町村民経済計算」は、最新年度の数値が公表されると、過去に遡って数値が改訂されます。

113 市民生活

2 酒類消費状況（熊谷税務署管内）

（単位：キロリットル）

年 度	平成24年	平成25年	平成26年	平成27年	平成28年
総 量	20,857	21,187	22,480	22,550	24,129
清 酒	1,596	1,616	1,752	2,021	2,250
合 成 清 酒	82	82	71	95	88
連 続 式 蒸 留 酎	2,118	2,204	2,234	2,256	2,178
単 式 蒸 留 酎	647	714	754	803	776
み り ん	247	275	275	458	411
ビ ー ル	6,560	6,492	6,794	6,902	7,315
果 実 酒	548	611	845	630	622
甘 味 果 実 酒	18	18	17	14	13
ウ イ ス キ ー	257	281	389	348	356
ブ ラ ン デ ー	10	11	13	12	10
発 泡 酒	1,482	1,399	1,928	1,585	1,752
原料用アルコール ・スピリッツ	595	679	825	873	1,111
リ キ ュ ー ル	4,835	5,047	4,905	4,933	5,576
そ の 他	1,863	1,757	1,679	1,620	1,670

資料：関東信越国税局

※ 「その他」欄は、その他の醸造酒、粉末酒及び雑酒の合計を示したものである。

※ 単位未満は、四捨五入のため、合計と一致しない場合がある。

3 勤労者世帯1世帯当たり年平均1か月間の収入及び支出（さいたま市）
(1) 収入

(単位：円)

区 分	平成24年	平成25年	平成26年	平成27年	平成28年	平成29年
	集 計 世 帯 数	56	58	55	51	51
世 帯 人 員 (人)	3.26	2.60	2.65	2.09	3.47	3.51
有 業 人 員 (人)	1.59	1.40	1.47	1.39	1.71	1.82
世 帯 主 の 年 齢 (歳)	47.5	49.6	47.7	46.9	48.0	47.6
受 取	1,157,000	977,436	985,161	864,200	1,185,230	1,246,552
実 収 入	595,450	529,989	521,220	462,842	633,227	624,099
経 常 収 入	589,198	525,100	515,067	455,138	622,970	616,602
勤 め 先 収 入	555,263	498,515	473,664	427,492	587,342	593,044
世 帯 主 収 入	488,346	449,788	431,276	385,793	505,874	493,267
定 期 収 入	425,998	374,647	355,612	347,350	413,359	417,599
臨 時 収 入	3,211	2,522	2,046	1,599	2,837	2,648
賞 与	59,137	72,619	73,618	36,843	89,678	73,020
配 偶 者 の 収 入	60,846	44,502	36,220	34,055	73,752	93,464
他 の 世 帯 員 収 入	6,070	4,225	6,167	7,644	7,716	6,312
事 業 ・ 内 職 収 入	484	3,551	10,056	1,947	4,474	761
家 賃 収 入	0	3,137	140	427	1,506	0
他 の 事 業 収 入	60	204	9,757	647	2,099	291
内 職 収 入	424	210	160	873	868	471
他 の 経 常 収 入	33,451	23,035	31,348	25,699	31,154	22,797
財 産 収 入	420	72	5,655	84	158	1,044
社 会 保 障 給 付	32,473	22,512	23,994	24,861	30,659	21,551
仕 送 り 金	558	451	1,699	755	337	201
特 別 収 入	6,253	4,889	6,153	7,704	10,257	7,497
受 贈 金	2,584	1,622	2,114	4,246	4,203	3,816
他 の 特 別 収 入	3,669	3,267	4,038	3,458	6,054	3,681
実 収 入 以 外 の 受 取	492,297	373,572	387,080	345,705	481,457	561,681
預 貯 金 引 出	389,734	316,963	317,349	291,376	408,019	405,901
保 険 金	4,086	3,042	2,317	1,629	6,004	6,781
有 価 証 券 売 却	0	230	0	0	0	0
土 地 家 屋 借 入 金	50,054	0	35	0	0	76,378
他 の 借 入 金	44	0	1,098	126	79	85
分 割 払 購 入 借 入 金	6,847	5,707	4,560	2,729	4,833	7,250
一 括 払 購 入 借 入 金	41,336	47,460	61,548	49,706	62,157	65,107
財 産 売 却	0	0	0	0	0	0
そ の 他	197	171	172	139	364	178
繰 入 金	69,252	73,875	76,862	55,653	70,546	60,773

資料：総務省統計局「家計調査年報」

※ 単位未満は、四捨五入のため、合計と一致しない場合がある。

115 市民生活

(2) 支 出

(単位：円)

区 分	平成24年	平成25年	平成26年	平成27年	平成28年	平成29年
支 払	1,157,000	977,436	985,161	864,200	1,185,230	1,246,552
実 支 出	440,732	375,936	410,814	348,885	480,443	453,516
消費支出	331,614	276,721	322,088	267,964	365,973	340,490
食 料	71,962	67,292	69,379	65,279	81,389	79,563
住 居	26,346	14,493	34,274	40,058	29,783	15,653
光熱・水道	21,731	19,948	21,978	18,710	22,708	21,600
家具・家事用品	11,980	8,645	10,936	8,607	10,294	11,545
被服及び履物	15,917	14,333	18,023	15,777	15,855	16,701
保健医療	11,091	9,493	11,619	6,721	12,098	12,941
交通・通信	42,944	41,631	47,584	34,166	62,996	55,515
教 育	36,290	11,560	23,946	10,393	34,671	36,519
教養娯楽	31,944	34,882	35,485	28,040	41,524	33,867
その他の消費支出	61,409	54,445	48,865	40,212	54,656	56,585
非消費支出	109,118	99,215	88,726	80,921	114,470	113,026
直 接 税	53,929	45,489	42,809	32,724	50,980	47,683
社会保険料	55,189	53,463	45,901	48,187	63,453	65,120
他の非消費支出	0	262	16	9	37	223
実支出以外の支払	651,547	532,469	503,578	461,047	639,324	741,394
預 貯 金	475,976	413,699	412,486	381,532	510,626	504,926
保 険 料	25,609	20,775	17,717	15,384	21,636	22,453
有価証券購入	1,360	1,215	1,633	581	1,251	4,372
土地家屋借金返済	50,011	61,516	26,893	19,829	41,568	76,281
他の借金返済	995	752	1,543	1,080	1,789	497
分割払購入 借入金返済	8,495	3,420	2,346	2,669	4,335	2,974
一括払購入 借入金返済	36,564	29,914	34,557	32,497	50,336	38,334
財 産 購 入	52,052	875	4,607	7,170	7,147	91,339
そ の 他	484	303	1,796	304	637	218
繰 越 金	64,721	69,031	70,769	54,268	65,463	51,643
現 物 総 額	6,066	4,412	6,720	4,682	5,748	4,870
食 料	3,680	3,281	3,793	1,794	3,166	2,569
可 処 分 所 得	486,333	430,774	432,494	381,922	518,757	511,073
黒 字	154,718	154,053	110,406	113,958	152,784	170,583
黒 字 率 (%)	31.8	35.8	25.5	29.8	29.5	33.4
エンゲル係数 (%)	21.7	24.3	21.5	24.4	22.2	23.4

資料：総務省統計局「家計調査年報」

※ 単位未満は、四捨五入のため、合計と一致しない場合がある。

4 さいたま市・全国・東京都区部 消費者物価総合指数の動き

(平成27年平均=100)

年/年度/月	さいたま市			全 国			東京都区部		
	指数	変化率 (%)		指数	変化率 (%)		指数	変化率 (%)	
		対前月	対前年同月		対前月	対前年同月		対前月	対前年同月
平成23年平均	95.5	—	-0.1	96.3	—	-0.3	97.5	—	-0.5
24	95.8	—	0.4	96.2	—	0.0	97.0	—	-0.5
25	96.4	—	0.6	96.6	—	0.4	97.1	—	0.1
26	99.1	—	2.8	99.2	—	2.7	99.3	—	2.3
27	100.0	—	0.9	100.0	—	0.8	100.0	—	0.7
28	99.7	—	-0.3	99.9	—	-0.1	99.8	—	-0.2
29	100.0	—	0.3	100.4	—	0.5	100.0	—	0.1
平成23年度平均	95.7	—	0.3	96.3	—	-0.1	97.4	—	-0.4
24	95.7	—	0.0	96.1	—	-0.3	96.8	—	-0.7
25	96.8	—	1.1	96.9	—	0.9	97.3	—	0.5
26	99.7	—	3.1	99.8	—	2.9	99.8	—	2.6
27	100.0	—	0.2	100.0	—	0.2	100.0	—	0.1
28	99.7	—	-0.3	100.0	—	-0.1	99.6	—	-0.2
29	100.3	—	0.7	100.7	—	0.7	100.3	—	0.5
平成29年1月	99.4	-0.4	-0.1	100.0	-0.2	0.4	99.5	-0.4	0.1
2	99.4	0.0	-0.3	99.8	-0.1	0.3	99.4	-0.1	-0.3
3	99.7	0.3	0.1	99.9	0.1	0.2	99.5	0.1	-0.4
4	100.1	0.4	0.3	100.3	0.4	0.4	99.9	0.4	-0.1
5	100.2	0.1	0.4	100.4	0.1	0.4	100.1	0.2	0.1
6	100.0	-0.2	0.2	100.2	-0.1	0.4	99.9	-0.2	0.1
7	99.8	-0.2	0.2	100.1	-0.2	0.4	99.7	-0.2	0.2
8	100.0	0.2	0.5	100.3	0.2	0.7	100.1	0.4	0.5
9	100.2	0.2	0.7	100.5	0.2	0.7	100.1	0.1	0.5
10	100.1	0.0	0.0	100.6	0.0	0.2	100.2	0.1	-0.1
11	100.7	0.5	0.7	100.9	0.4	0.6	100.6	0.3	0.3
12	101.0	0.3	1.2	101.2	0.3	1.0	100.9	0.3	1.0
平成30年1月	100.6	-0.3	1.2	101.3	0.1	1.4	100.8	-0.1	1.3
2	100.7	0.1	1.4	101.3	0.0	1.5	100.8	0.0	1.4
3	100.6	-0.2	0.9	101.0	-0.3	1.1	100.5	-0.3	1.0

資料：消費者物価指数速報

※ 年平均・年度平均指数の変化率は、それぞれ対前年平均・対前年度平均である。

117 財政

1 7 財 政

1 予算及び決算の推移

(1) 一般会計

(単位：千円)

年 度	予 算		決 算		市民一人当たり 歳出決算額(円)
	当 初	最 終	歳 入	歳 出	
2 5 年度	58,500,000	64,384,114	63,307,280	58,577,837	290,634
2 6 年度	60,300,000	68,016,340	67,250,025	63,838,550	317,817
2 7 年度	64,600,000	69,133,253	68,555,491	64,363,861	322,011
2 8 年度	63,600,000	65,935,941	66,470,057	61,665,074	309,830
2 9 年度	64,300,000	66,321,540	67,648,225	61,463,017	310,637
3 0 年度	64,300,000	×	×	×	×

資料：財政課

※ 人口は、各年度末総人口を用いた。

(2) 特別会計

(単位：千円)

年 度	予 算		決 算		市民一人当たり 歳出決算額(円)
	当 初	最 終	歳 入	歳 出	
2 5 年度	29,980,000	30,669,290	29,316,237	29,026,820	144,017
2 6 年度	30,180,000	30,460,132	29,496,726	29,314,440	145,940
2 7 年度	32,720,000	33,060,162	32,035,918	31,792,429	159,057
2 8 年度	32,620,000	33,287,062	32,307,980	31,878,623	160,171
2 9 年度	33,900,000	34,576,413	32,255,642	31,865,796	161,051
3 0 年度	28,630,000	×	×	×	×

資料：財政課

※ 人口は、各年度末総人口を用いた。

2 税収の状況

(単位：千円、%)

区 分	平成26年度		平成27年度		平成28年度		平成29年度	
	額	構成比	額	構成比	額	構成比	額	構成比
総 額	30,522,850	100.0	29,763,144	100.0	30,105,613	100.0	30,432,660	100.0
市 民 税	14,680,580	48.1	14,137,704	47.5	14,114,604	46.9	14,260,122	46.9
固定資産税	12,152,998	39.8	11,999,555	40.3	12,307,894	40.9	12,570,440	41.3
軽自動車税	355,616	1.2	368,310	1.2	435,837	1.4	458,085	1.5
たばこ税	1,592,013	5.2	1,542,029	5.2	1,491,940	5.0	1,370,384	4.5
都市計画税	1,741,643	5.7	1,715,546	5.8	1,755,338	5.8	1,773,629	5.8

資料：財政課

119 財政

3 一般会計歳入歳出決算 (1) 歳入

(単位：千円、%)

区 分	平成26年度		平成27年度		平成28年度		平成29年度	
	額	構成比	額	構成比	額	構成比	額	構成比
総 額	67,250,025	100.0	68,555,491	100.0	66,470,057	100.0	67,648,225	100.0
市 税	30,522,850	45.4	29,763,144	43.4	30,105,613	45.3	30,432,660	45.0
地 方 譲 与 税	663,790	1.0	693,901	1.0	691,092	1.0	848,303	1.3
利 子 割 交 付 金	44,294	0.1	38,534	0.1	24,535	0.0	39,144	0.1
配 当 割 交 付 金	200,864	0.3	155,819	0.2	101,956	0.2	134,229	0.2
株 式 等 譲 渡 金 所 得 割 交 付	123,045	0.2	157,794	0.2	61,982	0.1	146,387	0.2
地 方 消 費 税 金 交 付	2,207,428	3.3	3,529,066	5.1	3,131,467	4.7	3,296,364	4.9
ゴ ル フ 場 利 用 税 金 交 付	72,838	0.1	72,187	0.1	72,052	0.1	74,926	0.1
自 動 車 取 得 税 金 交 付	128,482	0.2	208,316	0.3	217,068	0.3	332,944	0.5
地 方 特 例 交 付 金	114,652	0.2	115,535	0.2	120,699	0.2	131,199	0.2
地 方 交 付 税	6,397,341	9.5	6,064,174	8.8	5,639,798	8.5	5,199,616	7.7
交 通 安 全 対 策 金 特 別 交 付	31,390	0.0	33,472	0.1	32,585	0.1	32,008	0.0
分 担 金 担 及 び 金	1,007,308	1.5	781,692	1.1	780,297	1.2	757,624	1.1
使 用 料 及 び 料	903,916	1.3	867,586	1.3	857,875	1.3	833,015	1.2
国 庫 支 出 金	9,315,972	13.8	9,976,049	14.6	10,028,465	15.1	10,112,953	14.9
県 支 出 金	3,934,149	5.8	4,278,599	6.2	3,928,306	5.9	4,077,621	6.0
財 産 収 入	320,175	0.5	186,298	0.3	223,067	0.3	128,340	0.2
寄 附 金	20,021	0.0	55,038	0.1	59,679	0.1	69,987	0.1
繰 入 金	44,409	0.1	1,293,927	1.9	73,835	0.1	54,110	0.1
繰 越 金	4,729,443	7.0	3,411,475	5.0	4,191,630	6.3	4,804,983	7.1
諸 収 入	3,001,758	4.5	3,043,385	4.4	2,936,856	4.4	2,947,212	4.4
市 債	3,465,900	5.2	3,829,500	5.6	3,191,200	4.8	3,194,600	4.7
自 主 財 源 比 率	60.3%		57.5%		59.0%		59.2%	
依 存 財 源 比 率	39.7%		42.5%		41.0%		40.8%	

資料：財政課

(2) 歳 出		(単位：千円、%)							
区 分	平成26年度		平成27年度		平成28年度		平成29年度		
	額	構成比	額	構成比	額	構成比	額	構成比	
総 額	63,838,550	100.0	64,363,861	100.0	61,665,074	100.0	61,463,018	100.0	
議 会 費	465,081	0.7	461,462	0.7	426,658	0.7	427,730	0.7	
総 務 費	8,060,884	12.6	8,578,592	13.3	6,890,050	11.2	6,574,078	10.7	
民 生 費	24,951,461	39.1	25,437,289	39.5	26,073,688	42.3	25,933,644	42.2	
衛 生 費	5,249,794	8.2	5,358,339	8.3	5,365,192	8.7	4,770,490	7.8	
労 働 費	390,800	0.6	390,583	0.6	388,597	0.6	396,436	0.6	
農 林 水 産 業 費	1,433,574	2.3	1,410,673	2.2	1,022,460	1.7	1,140,465	1.9	
商 工 費	1,359,373	2.1	1,830,721	2.9	1,504,037	2.4	1,618,852	2.6	
土 木 費	6,130,187	9.6	6,261,866	9.7	6,208,491	10.1	6,807,862	11.1	
消 防 費	2,843,351	4.5	2,612,488	4.1	2,671,952	4.3	2,675,997	4.3	
教 育 費	8,299,090	13.0	6,706,075	10.4	6,594,758	10.7	6,403,662	10.4	
公 債 費	4,654,955	7.3	5,315,773	8.3	4,519,191	7.3	4,713,802	7.7	

資料：財政課

121 財政

4 特別会計歳入歳出決算

(単位：千円)

区 分	平成26年度		平成27年度		平成28年度		平成29年度	
	歳入	歳出	歳入	歳出	歳入	歳出	歳入	歳出
総 額	29,496,726	29,314,440	32,035,918	31,792,429	32,307,980	31,878,623	32,255,642	31,865,796
国民健康保険	21,736,520	21,736,520	24,528,832	24,528,832	24,442,952	24,442,951	23,819,288	23,819,288
下水道	3,648,106	3,648,106	3,475,962	3,475,962	3,606,302	3,606,302	3,566,982	3,566,982
公共用地先行取得	77,893	77,893	90,076	90,076	91,973	91,973	41,555	41,555
駐 車 場 事 業	241,207	241,207	137,656	137,656	87,932	87,932	80,473	80,473
老 人 保 健	—	—	—	—	—	—	—	—
熊谷都市計画事業 土地区画整理事業	1,477,327	1,318,273	1,494,970	1,273,538	1,667,926	1,270,204	2,214,893	1,856,663
（籠原中央第一土地 区画整理事業）	643,561	568,141	467,463	393,131	315,499	187,387	498,413	498,413
（上石第一土地 区画整理事業）	233,522	222,122	346,474	252,774	347,207	281,107	427,453	367,679
（上之土地 区画整理事業）	600,244	528,010	681,032	627,632	1,005,220	801,710	1,289,027	990,571
農業集落排水事業	375,702	375,702	374,250	374,250	387,598	387,598	404,885	404,885
後期高齢者医療	1,939,971	1,916,739	1,934,172	1,912,115	2,023,297	1,991,663	2,127,566	2,095,950

資料：財政課

5 普通会計（歳出）性質別決算

（単位：千円、％）

区 分	平成26年度		平成27年度		平成28年度		平成29年度	
	額	構成比	額	構成比	額	構成比	額	構成比
総 額	64,048,204	100.0	64,427,953	100.0	61,800,799	100.0	61,604,197	100.0
経 常 的 経 費	45,491,513	71.0	47,211,461	73.3	46,435,025	75.2	45,834,255	74.4
人 件 費	11,986,554	18.7	12,009,894	18.6	11,420,139	18.5	11,171,245	18.1
（うち職員給）	7,776,547	12.1	7,708,641	12.0	7,567,923	12.2	7,510,705	12.2
扶 助 費	15,259,225	23.8	15,580,944	24.2	16,435,430	26.6	16,773,890	27.2
公 債 費	4,720,496	7.4	5,405,849	8.4	4,611,164	7.5	4,755,357	7.7
物 件 費	7,639,385	11.9	8,003,393	12.4	8,054,420	13.0	7,745,950	12.6
維持補修費	553,036	0.9	588,713	0.9	597,756	1.0	528,102	0.9
補 助 費 等	5,332,817	8.3	5,622,668	8.7	5,316,116	8.6	4,859,711	7.9
投 資 的 経 費	7,135,426	11.2	7,095,422	11.0	5,150,567	8.3	5,340,407	8.7
普通建設事業費	7,135,426	11.2	7,095,422	11.0	5,150,567	8.3	5,340,407	8.7
（うち補助）	2,498,800	3.9	2,738,263	4.2	1,927,088	3.1	1,841,672	3.0
（うち単独）	4,636,626	7.3	4,357,159	6.8	3,223,479	5.2	3,498,735	5.7
災害復旧事業費	0	0.0	0	0.0	0	0.0	0	0.0
そ の 他	11,421,265	17.8	10,121,070	15.7	10,215,207	16.5	10,429,535	16.9
積 立 金	1,867,439	2.9	163,306	0.3	507,361	0.8	1,021,955	1.7
投資及び出資金	9,543	0.0	2,303	0.0	2,288	0.0	2,298	0.0
貸 付 金	1,080,411	1.7	1,077,190	1.7	1,070,612	1.7	1,061,439	1.7
繰 出 金	8,463,872	13.2	8,878,271	13.8	8,634,946	14.0	8,343,843	13.5

資料：財政課

※ 普通会計とは、一般会計に企業会計以外の特別会計（公共用地先行取得＋下水道都市下水路事業＋土地区画整理事業の一部）を合算したものをいう。

123 財政

6 市債の借入残高

(単位：千円)

区 分	平成26年度末	平成27年度末	平成28年度末	平成29年度末
一 般 会 計	39,526,470	38,428,484	37,414,570	36,145,699
財 務 省	23,785,393	21,846,052	20,875,847	19,827,768
旧郵政公社(郵貯・簡保)	2,400,544	1,958,694	1,540,040	1,150,608
地方公共団体金融機構	6,164,104	5,679,699	5,047,373	4,398,323
埼 玉 県	637,190	497,340	362,050	239,920
市 中 銀 行	3,603,244	3,671,392	3,525,917	4,829,132
市 農 協	350,935	251,041	150,905	70,553
そ の 他	2,585,060	4,524,266	5,912,438	5,629,395
特 別 会 計	20,638,210	19,468,671	18,483,737	17,509,264
財 務 省	4,725,921	4,855,295	4,873,134	4,619,468
旧郵政公社(郵貯・簡保)	6,704,410	6,211,915	5,705,050	5,196,928
地方公共団体金融機構	7,947,445	7,444,840	7,168,469	7,126,217
埼 玉 県	—	—	—	—
市 中 銀 行	383,488	301,405	216,183	152,731
市 農 協	99,552	49,776	—	—
そ の 他	777,394	605,440	520,901	413,920
水 道 事 業 会 計	12,518,041	12,011,049	11,587,596	11,178,327
財 務 省	6,657,907	6,510,850	6,196,598	5,866,110
旧郵政公社(郵貯・簡保)	—	—	—	—
地方公共団体金融機構	5,189,218	5,063,499	5,086,359	5,108,850
市 中 銀 行	466,721	351,733	236,345	151,905
市 農 協	101,481	84,967	68,294	51,462
そ の 他	102,714	—	—	—

資料：財政課、水道部

7 市有財産
 (1) 市有財産
 各年3月31日現在

区 分	土地 (㎡)	建物 (㎡)	有価証券及び 出資による権 利 (千円)	基金 (千円)
平成28年	3,945,501	566,082	499,830	18,227,870
29	3,974,633	559,773	499,830	18,662,509
30	3,981,070	559,241	499,830	19,624,393

資料：庶務課

(2) 土地・建物
 各年3月31日現在

財 産 区 分	平成28年		平成29年		平成30年	
	土地 (㎡)	建物 (㎡)	土地 (㎡)	建物 (㎡)	土地 (㎡)	建物 (㎡)
総 数	3,945,501	566,082	3,974,633	559,773	3,981,070	559,241
行 政 財 産	3,687,159	564,911	3,725,808	558,609	3,728,121	558,077
公用財産	148,780	54,509	152,753	54,758	151,543	54,825
本庁舎	53,257	26,535	53,018	25,464	53,018	25,404
消防施設	11,885	7,889	11,883	7,907	11,883	7,907
その他の施設	83,638	20,085	87,852	21,387	86,642	21,514
公共用財産	3,538,379	510,402	3,573,055	503,851	3,576,578	503,252
小学校	606,861	169,103	611,362	164,809	613,876	164,806
中学校	440,461	124,926	441,878	121,593	444,584	121,593
高等学校	—	—	—	—	—	—
保育所	30,603	6,716	31,419	6,652	28,601	6,652
公営住宅	77,476	48,559	73,794	48,535	73,795	48,172
公園	1,280,008	9,922	1,325,008	10,152	1,325,350	10,153
その他の施設	1,102,970	151,176	1,089,594	152,110	1,090,372	151,876
普 通 財 産	258,342	1,171	248,825	1,164	252,949	1,164

資料：庶務課

1 8 選 挙

1 各種選挙結果状況

(1) 衆議院議員総選挙(小選挙区選出議員選挙)

執行年月日	当日 有権者数	投票者数	不在・ 期日前・ 在外	投票率 (%)	性別		
					男	女	
旧熊谷市	平成12年 6月25日	122,421	74,184	5,091	60.60	60.63	60.56
	15年11月 9日	124,025	65,593	6,750	52.89	53.85	51.94
	17年 9月11日	124,753	80,766	10,254	64.74	64.76	64.72
旧大里町	平成12年 6月25日	6,231	4,288	240	68.82	68.94	68.69
	15年11月 9日	6,514	3,730	255	57.26	58.21	56.33
	17年 9月11日	6,689	4,494	425	67.18	67.49	66.88
旧妻沼町	平成12年 6月25日	22,815	14,640	1,063	64.17	64.59	63.75
	15年11月 9日	22,905	12,570	1,200	54.88	56.40	53.37
	17年 9月11日	22,830	15,138	1,753	66.31	66.90	65.72
旧江南町	平成12年 6月25日	9,623	5,743	441	59.68	61.05	58.37
	15年11月 9日	9,693	5,130	650	52.92	54.05	51.83
	17年 9月11日	9,764	6,505	839	66.62	66.89	66.36
平成21年 8月30日		165,641	111,722	19,672	67.45	68.26	66.64
平成24年12月16日		165,530	96,658	16,807	58.39	59.47	57.34
平成26年12月14日		165,077	88,103	18,473	53.37	54.61	52.16
平成29年10月22日		167,756	89,895	27,361	53.59	54.40	52.77

資料：選挙管理委員会

(2) 参議院議員通常選挙(選挙区選出議員選挙)

執行年月日	当日 有権者数	投票者数	不在・ 期日前・ 在外	投票率 (%)	性別		
					男	女	
旧熊谷市	平成13年 7月29日	123,259	62,044	7,273	50.34	51.08	49.59
	15年10月26日※	123,980	29,215	2,640	23.56	25.62	21.53
	16年 7月11日	124,241	61,199	7,814	49.26	50.74	47.80
旧大里町	平成13年 7月29日	6,325	3,536	291	55.91	56.09	55.73
	15年10月26日※	6,507	1,752	96	26.92	28.06	25.81
	16年 7月11日	6,521	3,416	335	52.38	53.60	51.19
旧妻沼町	平成13年 7月29日	22,852	12,355	1,473	54.07	54.89	53.26
	15年10月26日※	22,906	6,584	543	28.74	30.57	26.93
	16年 7月11日	22,897	10,475	1,398	45.75	47.14	44.37
旧江南町	平成13年 7月29日	9,615	5,010	582	52.11	53.00	51.25
	15年10月26日※	9,693	2,583	410	26.65	28.63	24.72
	16年 7月11日	9,706	5,012	753	51.64	53.16	50.15
平成19年 7月29日		165,454	87,792	14,393	53.06	54.39	51.74
22年 7月11日		165,732	87,442	16,585	52.76	54.42	51.12
25年 7月21日		165,252	79,587	18,209	48.16	49.92	46.44
28年 7月10日		167,973	83,562	22,018	49.75	50.92	48.60

資料：選挙管理委員会

※ は補欠選挙

(3) 埼玉県知事選挙

執行年月日	当日 有権者数	投票者数	不在・ 期日前	投票率 (%)	投票率		
					男	女	
旧熊谷市	平成 8年 6月 23日	116,812	37,927	1,123	32.47	32.99	31.95
	12年 6月 25日	120,445	73,972	5,012	61.42	61.59	61.24
	15年 8月 31日	122,251	39,743	2,714	32.51	33.55	31.49
旧大里町	平成 8年 6月 23日	5,593	3,072	67	54.93	53.14	56.66
	12年 6月 25日	6,228	4,283	240	68.77	68.78	68.76
	15年 8月 31日	6,476	2,677	127	41.34	41.92	40.76
旧妻沼町	平成 8年 6月 23日	21,724	9,309	…	42.85	42.43	43.27
	12年 6月 25日	22,575	14,608	1,050	64.71	65.21	64.22
	15年 8月 31日	22,720	9,238	763	40.66	40.86	40.47
旧江南町	平成 8年 6月 23日	9,194	4,049	107	44.04	45.00	43.12
	12年 6月 25日	9,585	5,727	438	59.75	61.09	58.48
	15年 8月 31日	9,664	3,704	310	38.33	39.07	37.61
	平成19年 8月 26日	163,792	44,564	5,992	27.21	28.50	25.93
	23年 7月 31日	164,092	39,137	6,272	23.85	24.62	23.10
	27年 8月 9日	163,030	42,168	8,839	25.87	26.96	24.79

資料：選挙管理委員会

(4) 埼玉県議会議員一般選挙

執行年月日	当日 有権者数	投票者数	不在・ 期日前	投票率 (%)	投票率		
					男	女	
旧熊谷市	平成 7年 4月 9日	115,604	46,049	1,058	39.83	39.30	40.36
	11年 4月 11日	119,703	58,135	2,545	48.57	47.94	49.18
	15年 4月 13日	121,793	55,239	3,213	45.35	44.35	46.34
旧大里町	平成 7年 4月 9日	5,429	2,865	70	52.77	52.48	53.06
	11年 4月 11日	6,026	3,515	130	58.33	58.36	58.30
	15年 4月 13日	6,453	3,397	171	52.64	51.17	54.10
旧妻沼町	平成 7年 4月 9日	21,431	11,018	…	51.41	50.79	52.02
	11年 4月 11日	22,364	11,975	559	53.55	53.20	53.89
	15年 4月 13日	22,620	11,184	618	49.44	48.83	50.05
旧江南町	平成 7年 4月 9日	8,966	3,119	131	34.79	36.16	33.46
	11年 4月 11日	無投票					
	15年 4月 13日	9,565	2,960	249	30.95	32.73	29.22
	平成19年 4月 8日	164,017	79,389	6,225	48.40	48.06	48.74
	23年 4月 10日	164,599	68,570	8,267	41.66	41.84	41.48
	27年 4月 12日	162,643	67,383	11,831	41.43	41.68	41.18

資料：選挙管理委員会

127 選挙

(5) 市(町・村)長選挙

執行年月日		当日 有権者数	投票者数		不在・ 期日前	投票率 (%)	投票率	
							男	女
旧熊谷市	平成 2年 7月 8日	無	投票					
	6年 7月 10日	114,958	47,819	1,230	41.60	40.68	42.50	
	10年 7月 12日	無	投票					
	14年 7月 7日	121,887	39,614	2,178	32.50	32.36	32.64	
旧大里町	平成 2年 12月 23日	5,332	4,916	…	92.20	91.02	93.33	
	6年 12月 18日	5,442	4,672	99	85.85	83.80	87.87	
	10年 12月 20日	6,026	4,708	…	78.13	75.76	80.45	
	14年 12月 22日	6,440	4,991	288	77.50	75.95	79.03	
旧妻沼町	平成 3年 1月 27日	20,311	17,051	…	83.95	81.45	86.40	
	7年 1月 22日	無	投票					
	11年 1月 24日	22,420	14,307	536	63.81	62.17	65.44	
	15年 1月 26日	22,716	13,701	731	60.31	59.06	61.55	
旧江南町	平成 4年 11月 15日	無	投票					
	8年 11月 17日	無	投票					
	12年 11月 12日	9,526	7,180	456	75.37	75.17	75.57	
	16年 11月 14日	9,676	6,007	564	62.08	60.57	63.56	
平成 17年 11月 6日		無	投票					
21年 10月 25日		164,378	61,221	7,855	37.24	37.40	37.09	
25年 10月 27日		163,848	53,734	9,335	32.80	33.09	32.51	
29年 10月 29日		無	投票					

資料：選挙管理委員会

(6) 市(町・村) 議会議員一般選挙

	執行年月日	当日 有権者数	投票者数		投票率 (%)	男	女
				不在・ 期日前			
旧熊谷市	平成 3年 4月 21日	108,943	74,867	1,817	68.72	65.46	71.92
	6年 7月 10日※	114,958	47,734	1,196	41.52	40.60	42.44
	7年 4月 23日	115,599	70,617	1,920	61.09	58.29	63.85
	11年 4月 25日	119,662	70,718	4,155	59.10	56.79	61.38
	15年 4月 27日	121,793	62,832	4,947	51.59	49.71	53.44
旧大里町	平成 2年 12月 23日※	無 投票					
	3年 9月 29日	5,324	4,847	…	91.04	89.75	92.29
	7年 10月 1日	5,508	5,044	134	91.58	90.42	92.70
	11年 10月 3日	6,136	5,244	227	85.46	83.50	87.39
	15年 9月 28日	6,471	5,185	294	80.13	78.20	82.03
旧妻沼町	平成 3年 4月 21日	20,314	17,390	…	85.61	83.38	87.79
	7年 4月 23日	21,441	17,017	…	79.37	76.85	81.85
	11年 4月 25日	22,372	16,819	861	75.18	72.88	77.45
	15年 4月 27日	22,624	16,368	1,118	72.35	70.01	74.66
旧江南町	平成 3年 2月 17日	8,262	7,216	270	87.34	85.44	89.18
	4年 11月 15日※	8,608	3,638	84	42.26	42.50	42.03
	7年 2月 19日	無 投票					
	8年 11月 17日※	…	…	…	…	…	…
	11年 2月 14日	9,518	7,444	409	78.20	77.37	79.01
	15年 2月 16日	9,530	7,132	665	74.84	72.56	77.04
	平成 19年 4月 22日	163,381	95,321	9,461	58.34	56.71	59.95
	21年 10月 25日※	164,378	61,207	7,852	37.24	37.39	37.08
	23年 4月 24日	163,705	82,579	11,598	50.44	49.38	51.49
	25年 10月 27日※	163,848	53,705	9,325	32.78	33.07	32.49
	27年 4月 26日	162,540	76,218	14,670	46.89	46.08	47.69

資料：選挙管理委員会

※ は補欠選挙

2 投票区別選挙人名簿登録者数
平成30年9月1日現在（定時登録）

投票区	投票区名	計	男	女
	総 数	167,225	83,388	83,837
1	本 町 ・ 宮 町	1,367	642	725
2	星 川	1,180	598	582
3	銀 座 北	3,338	1,666	1,672
4	筑 波 ・ 末 広	1,459	723	736
5	銀 座 南	4,318	2,116	2,202
6	荒 川	3,673	1,808	1,865
7	本 石	1,524	782	742
8	石 原	2,705	1,270	1,435
9	上 石	4,853	2,403	2,450
10	箱 田	2,273	1,074	1,199
11	肥 塚	5,417	2,639	2,778
12	成 田	5,060	2,485	2,575
13	大 幡 北	3,263	1,563	1,700
14	佐 谷 田	5,250	2,605	2,645
15	久 下 ・ 太 井	5,362	2,659	2,703
16	玉 井	4,787	2,353	2,434
17	大 麻 生	5,349	2,648	2,701
18	中 条	3,938	1,933	2,005
19	奈 良	4,886	2,377	2,509
20	別 府	5,657	2,828	2,829
21	三 尻	3,045	1,857	1,188
22	吉 岡	5,320	2,695	2,625
23	星 宮	1,336	669	667
24	曙 町	2,729	1,421	1,308
25	荒 川 東	2,636	1,331	1,305
26	富 士 見	4,536	2,208	2,328
27	籠 原 東	4,688	2,293	2,395
28	新 堀	4,147	2,107	2,040
29	久 保 島	3,440	1,672	1,768
30	中 西	1,284	644	640
31	大 原	5,130	2,526	2,604
32	大 幡 南	5,893	2,912	2,981
33	籠 原 西	3,964	2,032	1,932
34	拾 六 間	4,759	2,474	2,285

投票区	投票区名		計	男	女
3 5	大 里	1	2,620	1,345	1,275
3 6	大 里	2	1,467	733	734
3 7	大 里	3	1,185	579	606
3 8	大 里	4	1,888	960	928
3 9	妻 沼	1	3,318	1,637	1,681
4 0	妻 沼	2	2,733	1,376	1,357
4 1	弥 藤	吾	1,939	991	948
4 2	男 沼	1	1,577	772	805
4 3	男 沼	2	354	178	176
4 4	太 田		2,949	1,475	1,474
4 5	長 井	1	2,532	1,240	1,292
4 6	長 井	2	1,777	886	891
4 7	長 井	3	1,783	919	864
4 8	秦		2,397	1,200	1,197
4 9	江 南	1	1,201	602	599
5 0	江 南	2	1,299	648	651
5 1	江 南	3	1,292	614	678
5 2	江 南	4	1,657	804	853
5 3	江 南	5	2,468	1,253	1,215
5 4	江 南	6	2,223	1,163	1,060

資料：選挙管理委員会

付 録

指定文化財一覧（平成30年3月31日現在）

種 別	種 類	略 号
有形文化財	建造物	有・建
	絵画	有・絵
	工芸品	有・工
	彫刻	有・彫
	書跡・典籍・古文書	有・古
	考古資料	有・考
	歴史資料	有・歴
無形文化財		無形
民俗文化財	有形民俗文化財	有民
	無形民俗文化財	無民
記念物	史跡	記・史
	名勝	記・名
	天然記念物	記・天
	旧跡	記・旧

資料: 江南文化財センター

	No.	種別・種類	名 称	所在地	所有者 (管理者)	時 代	指定年月日
国	1	有・建	歆喜院 聖天堂	妻沼	歆喜院	江戸	(県指定) S34.3.20 S59.12.28 (国宝指定) H23.7.9
国	2	有・建	平山家住宅	樋春	個人	江戸	S46.6.22
国	3	有・建	歆喜院 貴惣門	妻沼	歆喜院	江戸	(県指定) S47.3.28 H14.5.23
国	4	有・絵	絹本着色阿弥陀聖衆来迎図	上中条	常光院(県立博物館貸出)	鎌倉	(県指定) S45.3.30 H25.6.19
国	5	有・工	錫杖	妻沼	歆喜院	平安	(旧国宝) T3.4.17 S25.8.29
国	6	有・考	瓦塔 瓦堂 附 須恵器2箇・土師器21箇	船木台	埼玉県	平安	(県指定) S62.3.24 H6.6.28
国	7	記・史	宮塚古墳	広瀬	個人(熊谷市教育委員会)	古墳後期	S31.5.15
国	8	記・史	幡羅官衙遺跡群 (西別府祭祀遺跡)	西別府	湯殿神社ほか	古墳(飛鳥)~平安	H30.2.13
県	9	有・建	龍泉寺の観音堂	善ヶ島	龍泉寺	江戸初期	S34.3.20
県	10	有・建	雷電神社本殿 付扉一組(2枚)	上之	上之村神社	桃山~江戸初期	S41.3.8
県	11	有・建	上之村神社本殿	上之	上之村神社	江戸初期	S41.3.8
県	12	有・建	諏訪神社本殿	上新田	諏訪神社	江戸	H28.3.15
県	13	有・絵	松岡格天井画 渡辺崋山筆	三ヶ尻	龍泉寺	江戸	S30.11.1
県	14	有・絵	紙本淡彩双雁図	三ヶ尻	龍泉寺(県立博物館寄託)	江戸	S35.3.1
県	15	有・工	紵絲斗帳	さいたま市	歆喜院(県立博物館寄託)	明(中国)	S34.3.20

	No.	種別・種類	名 称	所在地	所有者 (管理者)	時 代	指定年月日
県	16	有・工	鱒口	さいたま市	歓喜院(県立博物館寄託)	室町	S36.3.1
県	17	有・工	太刀	さいたま市	個人(県立博物館寄託)	鎌倉後期	S39.3.27
県	18	有・古	龍泉寺本訪謁録	三ヶ尻	龍泉寺	江戸	S30.11.1
県	19	有・考	板石塔婆	妻沼	熊谷市	鎌倉	S40.3.16
県	20	有・考	関山式土器 8点	船木台	埼玉県	縄文	S51.3.30
県	21	有・考	鍔塚古墳出土土器 一括	千代	熊谷市(熊谷市教育委員会)	古墳	S63.2.26
県	22	有・考	嘉禄三年銘板石塔婆	千代	熊谷市(熊谷市教育委員会)	鎌倉	H2.3.28
県	23	有・考	安貞二年銘板石塔婆	樋春	真光寺	鎌倉	H2.3.28
県	24	有・考	寛喜二年銘板石塔婆	千代	熊谷市(熊谷市教育委員会)	鎌倉	H2.3.28
県	25	有・考	平林寺遺跡住居跡出土土器 9箇	船木台	埼玉県	古墳	H3.3.11
県	26	有・考	八王子遺跡出土須恵器 2箇 付 土師器 4箇	船木台	埼玉県	古墳	H3.3.11
県	27	有・考	飾馬埴輪 伝児玉町出土 1体	船木台	埼玉県	古墳	H3.3.11
県	28	有・考	中砂遺跡出土旧石器 一括	船木台	埼玉県	旧石器	H5.3.10
県	29	有・考	赤城遺跡出土祭祀関係遺物 一括	船木台	埼玉県	縄文	H5.3.10
県	30	有・考	大刀埴輪 黒田一七号古墳出土 1点	船木台	埼玉県	古墳	H5.3.10
県	31	有・考	白草遺跡出土旧石器 一括	船木台	埼玉県	旧石器	H6.3.16
県	32	有・考	雅楽谷遺跡出土土器 15点	船木台	埼玉県	縄文	H6.3.16
県	33	有・考	花ノ木遺跡住居跡出土遺物 一括	船木台	埼玉県	平安	H7.3.17
県	34	有・考	広木上宿遺跡出土金属製小型宝塔 5基 小型持蓮華 5基 付 漆箱残欠	船木台	埼玉県	中世	H7.3.17
県	35	有・考	大光寺裏遺跡出土中世陶磁器等遺物 8点	船木台	埼玉県	中世	H9.3.18
県	36	有・考	西久保遺跡出土旧石器 一括	船木台	埼玉県	旧石器	H10.3.17
県	37	有・考	横間栗遺跡再葬墓出土遺物 一括	千代	熊谷市(熊谷市教育委員会)	弥生中期	H11.3.19
県	38	有・考	西別府祭祀遺跡出土品 一括	千代	熊谷市(熊谷市教育委員会)	飛鳥～平安	H23.3.18
県	39	記・史	別府氏墓	西別府	安楽寺	室町	S11.3.31

	No.	種別・種類	名 称	所在地	所有者 (管理者)	時 代	指定年月日
県	40	記・史	別府城跡	東別府	東別府神社	平安～室町	S16.3.31
県	41	記・史	中条氏館跡	上中条	常光院	平安～鎌倉	S26.3.31
県	42	記・史	塩古墳群	塩	熊谷市 他	古墳	S35.3.1 (追加指定) H4.3.11
県	43	記・史	甲山古墳	青山	個人	古墳	H1.3.17
県	44	記・史	とうかん山古墳	箕輪	保安寺	古墳	H1.3.17
県	45	記・天	元荒川ムサシトミヨ生息地	久下・佐谷田	熊谷市		H3.3.15 (追加指定) H8.3.19
県	46	記・旧	吉田市右衛門墓	下奈良	個人(集福寺)	江戸	S36.9.1
県	47	記・旧	奥原晴湖墓	上之	龍淵寺	大正	S36.9.1
県	48	記・旧	秩父道志るべ	石原	熊谷市	江戸	S36.9.1
県	49	記・旧	忍領石標	石原	(熊谷市)	江戸	S38.8.27
県	50	記・旧	根岸友山墓	青山	個人	明治	S15.3.31 (指定替) S36.9.1
市	51	有・建	文殊寺仁王門	野原	文殊寺	江戸	S32.10.18
市	52	有・建	柴田家書院	上新田	個人	江戸	S32.10.18
市	53	有・建	四脚門	妻沼	歆喜院	江戸	S37.8.30
市	54	有・建	根岸家長屋門	青山	個人	江戸中期	S54.5.14
市	55	有・建	青山神社本殿	青山	青山神社	江戸	S54.5.14
市	56	有・建	上之村神社鳥居	上之	上之村神社	江戸	H9.11.3
市	57	有・建	赤城久伊豆神社本殿	石原	赤城久伊豆神社	江戸	H30.3.30
市	58	有・建	常光院本堂	上中条	常光院	江戸	H30.3.30
市	59	有・絵	直実拳扇の図	桜木町	熊谷市(市立熊谷図書館)	江戸	S29.11.3
市	60	有・絵	野道	高柳	個人		S29.11.3
市	61	有・絵	河童	高柳	個人	昭和	S29.11.3
市	62	有・絵	風景	高柳	個人	大正	S29.11.3
市	63	有・絵	丘と水田	高柳	個人	昭和	S29.11.3

	No.	種別・種類	名 称	所在地	所有者 (管理者)	時 代	指定年月日
市	64	有・絵	大学構内	高柳	個人	大正	S29.11.3
市	65	有・絵	裸婦	高柳	個人	大正	S29.11.3
市	66	有・絵	尾瀬沼	久保島	個人	昭和	S29.11.3
市	67	有・絵	水田	久保島	個人	昭和	S29.11.3
市	68	有・絵	垂楊桃花の図	上之	個人	明治	S29.11.3
市	69	有・絵	春江群牛の図	中西	個人	明治	S29.11.3
市	70	有・絵	溪山春色の図	河原町	個人	明治	S29.11.3
市	71	有・絵	桐戸の絵	上中条	常光院	江戸	S29.11.3
市	72	有・絵	芭蕉大和上りの図	三ヶ尻	個人	江戸	S30.11.3
市	73	有・絵	絵手本	三ヶ尻	個人	江戸	S30.11.3
市	74	有・絵	黒馬図	上川上	伊弉諾神社	江戸	S31.11.3
市	75	有・絵	蒼松錦鶏の図	平塚新田	個人	江戸	S31.11.3
市	76	有・絵	業平東下りの図	東別府	香林寺	江戸	S33.11.3
市	77	有・絵	釈迦聞経の図	本石	個人	室町	S33.11.3
市	78	有・絵	釈迦	本石	個人	鎌倉	S33.11.3
市	79	有・絵	水鳥の図	石原	個人	江戸	S34.11.3
市	80	有・絵	三山馬元欽山水画幅	玉井	個人	清(中国)	S34.11.3
市	81	有・絵	すき髪	久保島	個人	明治	S34.11.3
市	82	有・絵	山水画	村岡	個人	明治	S35.11.3
市	83	有・絵	能護寺内陣格天井の絵画	永井太田	能護寺	江戸	S37.8.30
市	84	有・絵	八幡神社古絵図	妻沼	個人	江戸中期	S37.8.30
市	85	有・絵	天海像	上中条	常光院	江戸	S37.11.3
市	86	有・絵	家康像	上中条	常光院	江戸	S37.11.3
市	87	有・絵	不動明王	太井	福聚院	鎌倉	S37.11.3

	No.	種別・種類	名 称	所在地	所有者 (管理者)	時 代	指定年月日
市	88	有・絵	乞食	桜木町	熊谷市(市立熊谷図書館)	明治	S37.11.3
市	89	有・絵	小春日和り	桜木町	熊谷市(市立熊谷図書館)	昭和	S37.11.3
市	90	有・絵	実験室	大原	埼玉県(県立熊谷高校)	大正	S37.11.3
市	91	有・絵	人物画	万吉	個人	明治	S38.11.3
市	92	有・絵	中国の風俗画	石原	個人	明治	S39.11.3
市	93	有・絵	秋色山水図	桜木町	熊谷市(市立熊谷図書館)	江戸	S41.11.3
市	94	有・絵	詩画	河原町	個人	江戸	S48.11.3
市	95	有・絵	梅花図	石原	個人	江戸	S49.11.3
市	96	有・絵	群雀図	星川	個人	明治	S49.11.3
市	97	有・絵	釈迦涅槃図	上中条	常光院	江戸	S51.11.3
市	98	有・絵	パラソルのある庭	桜木町	熊谷市(市立熊谷図書館)	昭和	H5.1.15
市	99	有・絵	臨池洗硯	桜木町	熊谷市(市立熊谷図書館)	昭和	H5.1.15
市	100	有・絵	ヤギ	桜木町	熊谷市(市立熊谷図書館)	昭和	H7.11.3
市	101	有・絵	絹本着色弘法大師像	樋春	真光寺	室町	H18.3.27
市	102	有・工	蹴鞠用具	宮町	高城神社		S31.11.3
市	103	有・工	オランダ古鏡	宮町	高城神社	江戸	S31.11.3
市	104	有・工	軍配2点、采配1点	宮町	高城神社	江戸	S31.11.3
市	105	有・工	銅鈴	上之	龍淵寺	室町	S31.11.3
市	106	有・工	菊文亀甲散双雀鏡	野原	個人	室町	S32.10.18
市	107	有・工	月山銘 小刀	千代	個人		S32.10.18
市	108	有・工	脇差	新堀新田	個人	江戸	S33.11.3
市	109	有・工	脇差	新堀	個人	江戸	S33.11.3
市	110	有・工	鎌倉彫前机	東別府	香林寺	江戸初期	S33.11.3
市	111	有・工	呉須赤絵鳥竜文大平鉢	本石	個人	江戸	S35.11.3

	No.	種別・種類	名 称	所在地	所有者 (管理者)	時 代	指定年月日
市	112	有・工	百万遍の数珠	向谷	向谷自治会	江戸後期	S54.5.14
市	113	有・工	梵鐘	永井太田	能護寺	江戸	H6.3.26
市	114	有・工	刀 銘「震鱗子景一」	佐谷田	個人	明治	H20.3.31
市	115	有・彫	木彫大仏坐像	平戸	源宗寺	江戸	S29.11.3
市	116	有・彫	木彫阿弥陀如来坐像	上之	泰藏院	鎌倉末期	S32.11.3
市	117	有・彫	三十三体観音像	葛和田	大龍寺	江戸初期	S34.4.17
市	118	有・彫	蔵王権現像	妻沼台	曾登神社	室町	S34.4.17
市	119	有・彫	風神・雷神	妻沼	玉洞院	室町	S34.4.17
市	120	有・彫	金銅大日如来坐像	西別府	安楽寺	江戸初期	S35.11.3
市	121	有・彫	金蔵寺木造地藏菩薩立像	中恩田	金蔵寺	江戸前期	S54.5.14
市	122	有・彫	木造俱利伽藍不動尊	中恩田	個人	江戸前期	S54.5.14
市	123	有・彫	木造十一面観音坐像	中曾根	個人	江戸前期	S54.5.14
市	124	有・彫	いぼとり地藏尊	中曾根	個人	江戸前期	S54.5.14
市	125	有・彫	金蔵寺の額	中恩田	金蔵寺	江戸後期	S54.5.14
市	126	有・彫	正福寺の額	沼黒	正福寺	江戸後期	S54.5.14
市	127	有・彫	浄安寺千体地藏	御正新田	浄安寺	江戸～昭和	H9.1.20
市	128	有・彫	寶幢寺阿弥陀如来像	押切	寶幢寺	室町	H9.1.20
市	129	有・彫	金銅弘法大師像	上江袋	能泉寺	江戸	H17.9.26
市	130	有・彫	銅造阿弥陀如来立像 1軀	小泉	常永寺	鎌倉	H18.2.28
市	131	有・彫	歎喜院仁王像	妻沼	歎喜院	江戸前期	H29.3.31
市	132	有・古	成田小学校表札	桜木町	熊谷市(市立熊谷図書館)	明治	S29.11.3
市	133	有・古	襖	平塚新田	個人	江戸末期	S30.11.3
市	134	有・古	扇面9点、短冊7点	平塚新田	個人	江戸末期	S31.11.3
市	135	有・古	旧千代村水帳	銀座	個人	安土桃山	S32.10.18

	No.	種別・種類	名 称	所在地	所有者 (管理者)	時 代	指定年月日
市	136	有・古	駒形神社御朱印状	三本	渡唐神社(県立文書館寄託)	江戸	S32.10.18
市	137	有・古	医学天正記	上新田	個人	安土桃山	S32.10.18
市	138	有・古	渡辺嶺山書翰	押切	個人	江戸	S32.10.18
市	139	有・古	軸物3点	末広	個人	江戸末期	S32.11.3
市	140	有・古	短冊13点、梅花譜	末広	個人	江戸	S32.11.3
市	141	有・古	和歌	桜木町	熊谷市(市立熊谷図書館)	江戸	S33.11.3
市	142	有・古	空海筆般若心経	永井太田	能護寺	室町	S34.4.17
市	143	有・古	和歌	本町	個人	明治	S35.11.3
市	144	有・古	和歌	曙町	個人	明治	S35.11.3
市	145	有・古	書翰	石原	個人	江戸	S35.11.3
市	146	有・古	妻沼八景詩画幅	妻沼	歎喜院	江戸	S37.8.30
市	147	有・古	寺門静軒書扇面の詩	葛和田	個人	江戸	S37.8.30
市	148	有・古	両宜塾記	妻沼	個人	江戸	S37.8.30
市	149	有・古	幡随意上人の書	葛和田	大龍寺	江戸初期	S37.8.30
市	150	有・古	勝海舟の書	妻沼	歎喜院	明治	S37.8.30
市	151	有・古	高本高城神社の変遷	高本	個人	明治	S54.5.14
市	152	有・古	野口雪江墨跡	桜木町	熊谷市(市立熊谷図書館)	江戸	S50.11.3
市	153	有・古	悉曇字母表	上中条	常光院	江戸	S37.11.3
市	154	有・古	忍城主より長野家への書	曙町	個人	安土桃山	S29.11.3
市	155	有・古	熊谷町古絵図	宮町	高城神社	江戸	S31.11.3
市	156	有・古	成田氏系図	上之	龍淵寺	江戸	S31.11.3
市	157	有・古	成田氏分限簿	上之	龍淵寺	安土桃山	S31.11.3
市	158	有・古	成田記	上之	龍淵寺	江戸	S31.11.3

	No.	種別・種類	名 称	所在地	所有者 (管理者)	時 代	指定年月日
市	159	有・古	本陣絵図	本石	個人	江戸	S32.11.3
市	160	有・古	本陣の関札10枚	本石	個人	江戸	S32.11.3
市	161	有・古	高札14枚	桜木町	熊谷市(市立熊谷図書館)	江戸	S32.11.3
市	162	有・古	算額	代	個人	江戸	S32.11.3
市	163	有・古	制札	東別府	香林寺	安土桃山	S33.11.3
市	164	有・古	秘伝書	新堀	個人	明治	S33.11.3
市	165	有・古	元素楼養蚕関係文書 一括	玉井	個人	明治	S34.11.3
市	166	有・古	墨引絵図	石原	個人	江戸	S35.11.3
市	167	有・古	浅間山噴火状況図	広瀬	個人	江戸	S35.11.3
市	168	有・古	浅間山噴火の日記	石原	個人	江戸	S35.11.3
市	169	有・古	広瀬郷検地区	広瀬	個人	江戸	S35.11.3
市	170	有・古	手島八幡様の由来	手島	個人	明治	S54.5.14
市	171	有・古	篠場家文書	板井	個人	戦国～明治	H9.1.20
市	172	有・古	貴惣門文書	妻沼	歎喜院	江戸	H17.9.26
市	173	有・古	足利尊氏御判御教書 付 山下教輔宛根岸武香書状「證」1点 足利尊氏御判御教書鑑定書 1点	桜木町	熊谷市(市立熊谷図書館)	室町	H18.2.28
市	174	有・古	根岸家文書	さいたま市	熊谷市(県立文書館)	江戸～大正	H18.2.28
市	175	有・考	古瓦	西別府	安楽寺	奈良	S30.11.3
市	176	有・考	古墳副葬品	千代	熊谷市	古墳	S32.10.18
市	177	有・考	正嘉銘板石塔婆	押切	寶幢寺	鎌倉	S32.10.18
市	178	有・考	蕨手刀	桜木町	熊谷商業高校(市立熊谷図書館)	古墳	S33.11.3
市	179	有・考	弥陀三尊板石塔婆	永井太田	能護寺	鎌倉	S34.4.17
市	180	有・考	古塚古墳石棺	肥塚	成就院	古墳後期	S53.11.3
市	181	有・考	東沢遺跡出土木製品 一括	千代	熊谷市(熊谷市教育委員会)	古墳前期	S54.11.3

	No.	種別・種類	名 称	所在地	所有者 (管理者)	時 代	指定年月日
市	182	有・考	籠目紋土器 他	千代	熊谷市(熊谷市教育委員会)	古墳	H9.1.20
市	183	有・考	弘安銘曼陀羅板石塔婆	千代	熊谷市(熊谷市教育委員会)	鎌倉	H9.1.20
市	184	有・考	正安銘板石塔婆	押切	個人	鎌倉	H9.1.20
市	185	有・考	正嘉銘虚空蔵菩薩板石塔婆	押切	個人	鎌倉	H9.1.20
市	186	有・考	塩西原18号古墳出土遺物	千代	熊谷市(熊谷市教育委員会)	古墳	H10.2.10
市	187	有・考	諏訪木遺跡出土遺物 118点	千代	熊谷市(熊谷市教育委員会)	古墳～平安	H17.2.22
市	188	有・考	福寿院板石塔婆	弥藤吾	観音寺	鎌倉	H17.9.26
市	189	有・歴	旧千代村高札	千代	熊谷市	江戸～明治	S32.10.18
市	190	有・歴	旧観音寺地藏	樋春	真光寺	江戸	H9.1.20
市	191	有・歴	寛政銘双体道祖神像	押切	押切区	江戸	H9.1.20
市	192	有・歴	享保銘波乗弁財天像	押切	押切区	江戸	H9.1.20
市	193	有・歴	鷹凶絵馬5枚 付箱1口	三ヶ尻	八幡神社	江戸	H13.3.7
市	194	有・歴	野論裁許絵図	千代	熊谷市(熊谷市教育委員会)	江戸	H14.7.30
市	195	有・歴	五傍の揭示 高札	樋春	個人	明治	H15.7.30
市	196	有・歴	龍淵寺梵鐘	上之	龍淵寺	江戸	H16.3.2
市	197	有・歴	E.S.モース関連資料	冨山	個人	明治	H27.11.27
市	198	有・歴	「みかりや」関連資料	久下	個人	江戸～大正	H29.3.31
市	199	無形	妻沼太鼓	妻沼	天鼓会		H17.1.12
市	200	有・民	肥塚氏供養板石塔婆	肥塚	個人	鎌倉・室町	S29.11.3
市	201	有・民	茶臼塚板石塔婆	村岡	熊谷市	鎌倉	S30.11.3
市	202	有・民	権八地藏	久下	地藏堂	江戸	S31.11.3
市	203	有・民	白蛇曼荼羅	玉井	玉井神社	江戸	S32.11.3
市	204	有・民	僧形庚申塔	西城	長慶寺	江戸	S34.4.17

	No.	種別・種類	名 称	所在地	所有者 (管理者)	時 代	指定年月日
市	205	有・民	石像十三仏	池上	梅岩院	江戸	S34.11.3
市	206	有・民	五輪塔所刻板石塔婆	上中条	常光院	室町	S34.11.3
市	207	有・民	十王供養塔	玉井	玉井寺	江戸	S35.11.3
市	208	有・民	十王供養塔	高柳	観音堂	江戸	S35.11.3
市	209	有・民	薬師と十二神将	拾六間	徳藏寺	江戸	S37.11.3
市	210	有・民	山車	本町	第一本町区	明治	S43.11.3
市	211	有・民	山車	宮町	第二本町区	江戸末期	S43.11.3
市	212	有・民	彌生町屋台	石原	彌生町区	大正	H27.3.31
市	213	有・民	神酒棹	本町	第一本町区	江戸	S43.11.3
市	214	有・民	神酒棹	宮町	第二本町区	江戸	S43.11.3
市	215	有・民	板石塔婆	池上	個人	南北朝	S44.9.11
市	216	有・民	板石塔婆	中奈良	国性寺	鎌倉	S44.9.11
市	217	有・民	相撲絵馬2枚	上川上	伊奘諾神社	江戸	S45.11.3
市	218	有・民	常夜灯	宮町	高城神社	江戸	S45.11.3
市	219	有・民	小八林の神輿	小八林	春日神社	明治	S54.5.14
市	220	有・民	玉泉寺の摺袈裟	玉作	玉泉寺		S54.5.14
市	221	有・民	根精様	津田	八幡神社		S54.5.14
市	222	有・民	九品仏	西別府	安楽寺	江戸中期	S54.11.3
市	223	有・民	藍染め絵馬4枚	下川上	宝乗院	江戸末期	S61.1.1
市	224	有・民	愛染堂愛染明王	下川上	宝乗院	江戸前期	S63.11.3
市	225	有・民	村岡の渡し船	万吉	熊谷市(熊谷市教育委員会)	明治	H5.1.15
市	226	有・民	古宮神社の獅子頭	池上	古宮神社	江戸	H7.11.3
市	227	有・民	上之村神社のフリマンドウ	上之	上之村神社		H14.3.5

	No.	種別・種類	名 称	所在地	所有者 (管理者)	時 代	指定年月日
市	228	有・民	上久下の数珠 付鉦1口	久下	久下上区八坂神社氏子	江戸	H16.3.2
市	229	無・民	上川原神道香取流棒術	小島	上川原神道香取流棒術保存会		S33.11.3
市	230	無・民	池上獅子舞	池上	池上獅子舞保存会		S33.11.3
市	231	無・民	東別府祭ばやし	東別府	東別府祭ばやし保存会		S46.12.8
市	232	無・民	地藏尊御詠歌	永井太田	太田新田地蔵念仏保存会		S53.8.11
市	233	無・民	恩田のささら獅子舞	下恩田	下恩田ささら獅子舞保存会		S54.5.14
市	234	無・民	手島八木節笠踊	手島	手島楽友会		S54.5.14
市	235	無・民	津田新田おしっさま	津田新田	津田新田自治会		S54.5.14
市	236	無・民	相上神楽	相上	相上神楽保存会		S54.5.14
市	237	無・民	津田初午まつり	津田	西明寺		S54.5.14
市	238	無・民	大杉神社祭礼行事	葛和田	神明社(大杉神社祭礼行事保存会)		S62.4.1 (名称変更) H5.1.25
市	239	無・民	間々田万作おどり	間々田	間々田万作おどり保存会		H2.4.1
市	240	無・民	熊谷木遣	本町	熊谷木遣保存会		H9.11.3
市	241	無・民	今井の廻り地藏	今井	今井の廻り地藏保存会		H15.3.5
市	242	無・民	小江川獅子祭	小江川	小江川獅子祭保存会		H18.12.3
市	243	無・民	成沢屋台囃子	成沢	成沢屋台囃子保存会		H18.12.3
市	244	無・民	須賀広秋祭り「ササラ」	須賀広	須賀広秋祭り「ササラ」保存会		H18.12.3
市	245	無・民	板井屋台囃子	板井	板井屋台囃子保存会		H18.12.3
市	246	無・民	上新田屋台囃子	上新田	上新田屋台囃子保存会		H18.12.3
市	247	無・民	押切ささら獅子舞	押切	押切ささら獅子舞保存会		H18.12.3
市	248	無・民	熊谷八坂神社祭礼行事(熊谷うちわ祭)	銀座～石原	熊谷八坂神社祭礼行事保存会		H24.3.30
市	249	記・史	陣屋跡	本町	熊谷市	江戸	S29.11.3
市	250	記・史	札の辻跡	本町	熊谷市	江戸	S29.11.3

	No.	種別・種類	名 称	所在地	所有者 (管理者)	時 代	指定年月日
市	251	記・史	本陣跡	本町	個人	江戸	S29.11.3
市	252	記・史	一里塚	新島	国(熊谷市)	江戸	S29.11.3
市	253	記・史	玉井四郎の墓	玉井	玉井寺		S29.11.3
市	254	記・史	元素楼跡	玉井	個人	明治	S29.11.3
市	255	記・史	奈良三郎の墓	上奈良	妙音寺	江戸	S30.11.3
市	256	記・史	行人塚古墳	成沢	熊谷市	古墳	S32.10.18
市	257	記・史	成田氏の墓	上之	龍淵寺	室町～江戸	S33.11.3
市	258	記・史	竹井澹如翁碑	万平町	熊谷市	昭和	S34.11.3
市	259	記・史	大塚古墳	大塚	熊野神社	古墳後期	S34.11.3
市	260	記・史	西別府館跡	西別府	熊谷市ほか	平安～鎌倉	S35.11.3
市	261	記・史	成田氏館跡	上之	熊谷市ほか	平安～室町	S37.11.3
市	262	記・史	西別府祭祀遺跡	西別府	湯殿神社	古墳後期～ 平安	S38.11.3
市	263	記・史	横塚山古墳	中奈良	個人	古墳後期	S44.9.11
市	264	記・史	荻野吟子生誕之地	俵瀬	熊谷市	江戸	S46.11.3
市	265	記・史	権田愛三墓	東別府	個人	昭和	S49.11.3
市	266	記・史	天野氏の墓	上中条	常光院	江戸	S51.11.3
市	267	記・史	斎藤別当実盛館跡	西野	熊谷市 斎藤別当実盛館 史跡保存会		S52.9.13
市	268	記・史	殉職された避難病院看護婦の墓	小泉	常永寺	昭和	S54.5.14
市	269	記・史	亀井の井戸	相上	熊谷市		S54.5.14
市	270	記・史	寺門静軒の墓	青山	個人	明治	S54.5.14
市	271	記・史	小島直次郎の墓	相上	個人	江戸末期	S54.5.14
市	272	記・史	三餘堂跡	青山	個人	江戸末期	S54.5.14
市	273	記・史	一本松跡	上恩田	個人		S54.5.14

	No.	種別・種類	名 称	所在地	所有者 (管理者)	時 代	指定年月日
市	274	記・史	竹井澹如墓	大原	個人	大正	S56.11.3
市	275	記・史	林有章墓	大原	個人	昭和	S56.11.3
市	276	記・史	酒井天外墓	大原	個人	昭和	S56.11.3
市	277	記・史	両宜塾跡	妻沼	個人	江戸	H5.10.26
市	278	記・史	高根横穴墓	小江川	個人	古墳	H9.1.20
市	279	記・史	寺内古代寺院跡	柴	個人 他	平安	H10.2.10
市	280	記・史	権現坂埴輪窯跡群(西群)	千代	個人	古墳	H10.2.10
市	281	記・名	星溪園	鎌倉町	熊谷市	幕末～明治 初年	S29.11.3
市	282	記・名	三尻観音山	三ヶ尻	龍泉寺		S30.11.3
市	283	記・名	嶺山築庭園	押切	個人	江戸	S32.10.18
市	284	記・名	中の淵	小八林	個人		S54.5.14
市	285	記・名	切れ所	小泉	個人		S54.5.14
市	286	記・天	椎の木	八ツ口	長昌寺		S34.4.17
市	287	記・天	榎	拾六間	徳藏寺		S36.11.3
市	288	記・天	いぬ桜	三ヶ尻	個人		S36.11.3
市	289	記・天	くろがねもち	肥塚	個人		S36.11.3
市	290	記・天	いちいがし	拾六間	徳藏寺		S45.11.3
市	291	記・天	榎	新堀新田	個人		S49.11.3
市	292	記・天	無患子	東別府	香林寺		S49.11.3
市	293	記・天	伽羅木	原島	養平寺		S49.11.3
市	294	記・天	鈴懸の木	末広	県立熊谷女子 高校		S49.11.3
市	295	記・天	榎	中奈良	国性寺		S61.1.1

登録有形文化財

No.	種別	名 称	所在地	所有者 (管理者)	時 代	指定年月日
1	国登録有形文化財	坂田医院旧診療所	妻沼	熊谷市	昭和	H16.8.17
2	国登録有形文化財	日本聖公会熊谷聖パウロ教会礼拝堂	宮町	熊谷聖パウロ 教会	大正	H17.12.5
3	国登録有形文化財	日本聖公会熊谷聖パウロ教会門	宮町	熊谷聖パウロ 教会	大正	H17.12.5
4	国登録有形文化財	歙喜院籠堂	妻沼	熊谷市	明治	H28.11.18 (答申)
5	国登録有形文化財	歙喜院鐘楼	妻沼	熊谷市	江戸	H28.11.18 (答申)
6	国登録有形文化財	歙喜院閼伽井堂	妻沼	熊谷市	江戸	H28.11.18 (答申)
7	国登録有形文化財	歙喜院三宝荒神社	妻沼	熊谷市	江戸	H28.11.18 (答申)
8	国登録有形文化財	歙喜院五社大明神	妻沼	熊谷市	江戸	H28.11.18 (答申)
9	国登録有形文化財	歙喜院天満社	妻沼	熊谷市	江戸	H28.11.18 (答申)
10	国登録有形文化財	歙喜院仁王門	妻沼	熊谷市	明治	H28.11.18 (答申)
11	国登録有形文化財	歙喜院水屋	妻沼	熊谷市	明治	H28.11.18 (答申)
12	国登録有形文化財	歙喜院平和の塔	妻沼	熊谷市	昭和	H28.11.18 (答申)

市内遺跡一覧 (平成30年3月31日現在)

資料: 江南文化財センター

No.	県遺跡コード	遺跡名	遺跡名かな	所在地
1	5900-001-000	西別府祭祀遺跡	にしべつぶさいしいせき	西別府
2	5900-002-000	西別府廢寺	にしべつぶはいじ	西別府
3	5900-003-000	大竹遺跡	おおだけいせき	西別府、別府2丁目、別府3丁目
4	5900-004-000	別府古墳群	べつぷこふんぐん	東別府、西別府、別府3丁目、別府4丁目、別府5丁目、玉井
5	5900-004-001	別府古墳群鳥山古墳	べつぷこふんぐんとりやまこふん	東別府
6	5900-004-002	別府古墳群二子山古墳	べつぷこふんぐんふたごやまこふん	西別府
7	5900-004-003	別府古墳群小塚古墳	べつぷこふんぐんおつかこふん	東別府
8	5900-004-004	別府古墳群金森古墳	べつぷこふんぐんかなもりこふん	別府3丁目
9	5900-004-005	別府古墳群第5号墳	べつぷこふんぐんだい5ごうふん	別府3丁目
10	5900-004-006	別府古墳群第6号墳	べつぷこふんぐんだい6ごうふん	別府4丁目
11	5900-004-007	別府古墳群房森古墳	べつぷこふんぐんぼうもりこふん	別府4丁目
12	5900-004-008	別府古墳群ヤス塚古墳	べつぷこふんぐんやすづかこふん	東別府
13	5900-004-009	別府古墳群仲廊古墳	べつぷこふんぐんなかぐるわこふん	東別府
14	5900-004-010	別府古墳群第10号墳	べつぷこふんぐんだい10ごうふん	東別府
15	5900-004-011	別府古墳群第11号墳	べつぷこふんぐんだい11ごうふん	東別府
16	5900-004-012	別府古墳群第12号墳	べつぷこふんぐんだい12ごうふん	東別府
17	5900-004-013	別府古墳群カンニチ山古墳	べつぷこふんぐんかんにちやまこふん	東別府
18	5900-004-014	別府古墳群第14号墳	べつぷこふんぐんだい14ごうふん	東別府
19	5900-004-015	別府古墳群第15号墳	べつぷこふんぐんだい15ごうふん	東別府
20	5900-004-016	別府古墳群第16号墳	べつぷこふんぐんだい16ごうふん	玉井
21	5900-004-017	別府古墳群すか様古墳	べつぷこふんぐんすかさまこふん	東別府
22	5900-004-018	別府古墳群第18号墳	べつぷこふんぐんだい18ごうふん	東別府
23	5900-005-000	埋鳥遺跡	うめとりいせき	東別府
24	5900-006-000	別府三丁目遺跡	べつぷ3ちょうめいせき	別府三丁目、別府四丁目、別府五丁目
25	5900-007-000	玉井古墳群	たまいこふんぐん	玉井、代、上奈良、中奈良
26	5900-007-001	玉井古墳群第1号墳	たまいこふんぐんだい1ごうふん	玉井
27	5900-007-002	玉井古墳群第2号墳	たまいこふんぐんだい2ごうふん	玉井
28	5900-007-003	玉井古墳群第3号墳	たまいこふんぐんだい3ごうふん	玉井
29	5900-007-004	玉井古墳群第4号墳	たまいこふんぐんだい4ごうふん	玉井
30	5900-007-005	玉井古墳群第5号墳	たまいこふんぐんだい5ごうふん	玉井
31	5900-007-006	玉井古墳群第6号墳	たまいこふんぐんだい6ごうふん	玉井
32	5900-007-007	玉井古墳群第7号墳	たまいこふんぐんだい7ごうふん	玉井
33	5900-007-008	玉井古墳群第8号墳	たまいこふんぐんだい8ごうふん	玉井
34	5900-007-009	玉井古墳群第9号墳	たまいこふんぐんだい9ごうふん	玉井
35	5900-007-010	玉井古墳群第10号墳	たまいこふんぐんだい10ごうふん	玉井
36	5900-007-011	玉井古墳群第11号墳	たまいこふんぐんだい11ごうふん	玉井
37	5900-007-012	玉井古墳群第12号墳	たまいこふんぐんだい12ごうふん	中奈良

No.	県遺跡コード	遺跡名	遺跡名かな	所在地
38	5900-007-013	玉井古墳群第13号墳	たまいこふんぐんだい13ごうふん	上奈良
39	5900-007-014	玉井古墳群本代遺跡1号墳	たまいこふんぐんもとだいいせき1ごうふん	代
40	5900-007-015	玉井古墳群新ヶ谷戸1号墳	たまいこふんぐんしんがやと1ごうふん	上奈良
41	5900-008-000	奈良古墳群	ならこふんぐん	中奈良、下奈良、奈良新田
42	5900-008-001	奈良古墳群横塚山古墳	ならこふんぐんよこつかやまこふん	中奈良
43	5900-009-000	原島古墳群	はらじまこふんぐん	代、原島
44	5900-009-001	原島古墳群第1号墳	はらじまこふんぐんだい1ごうふん	代
45	5900-009-002	原島古墳群第2号墳	はらじまこふんぐんだい2ごうふん	代
46	5900-009-003	原島古墳群第3号墳	はらじまこふんぐんだい3ごうふん	原島
47	5900-010-000	中条古墳群	ちゅうじょうこふんぐん	小曾根、大塚、上中条、上川上、今井
48	5900-010-001	中条古墳群第1号墳	ちゅうじょうこふんぐんだい1ごうふん	小曾根
49	5900-010-002	中条古墳群大塚古墳	ちゅうじょうこふんぐんおおつかこふん	大塚
50	5900-010-003	中条古墳群第3号墳	ちゅうじょうこふんぐんだい3ごうふん	大塚
51	5900-010-004	中条古墳群鑑塚古墳	ちゅうじょうこふんぐんよろいづかこふん	上中条
52	5900-010-005	中条古墳群女塚1号墳	ちゅうじょうこふんぐんめづか1ごうふん	今井
53	5900-010-006	中条古墳群女塚2号墳	ちゅうじょうこふんぐんめづか2ごうふん	今井
54	5900-010-007	中条古墳群女塚3号墳	ちゅうじょうこふんぐんめづか3ごうふん	今井
55	5900-010-008	中条古墳群女塚4号墳	ちゅうじょうこふんぐんめづか4ごうふん	今井
56	5900-010-009	中条古墳群女塚5号墳	ちゅうじょうこふんぐんめづか5ごうふん	今井
57	5900-010-010	中条古墳群丸塚古墳	ちゅうじょうこふんぐんまるづかこふん	今井
58	5900-010-011	中条古墳群聖天塚古墳	ちゅうじょうこふんぐんしょうてんづかこふん	上中条
59	5900-010-012	中条古墳群権現山古墳	ちゅうじょうこふんぐんごんげんやまこふん	上中条
60	5900-010-013	中条古墳群稚児塚古墳	ちゅうじょうこふんぐんちごづかこふん	上中条
61	5900-010-014	中条古墳群行人塚古墳	ちゅうじょうこふんぐんぎょうにんづかこふん	上中条
62	5900-010-015	中条古墳群鹿那祇西古墳	ちゅうじょうこふんぐんかなぎにしこふん	上中条
63	5900-010-016	中条古墳群雷電塚古墳	ちゅうじょうこふんぐんらいでんづかこふん	上中条
64	5900-010-017	中条古墳群屯倉塚古墳	ちゅうじょうこふんぐんみやげづかこふん	上中条
65	5900-010-018	中条古墳群団扇塚古墳	ちゅうじょうこふんぐんうちわづかこふん	上中条
66	5900-010-019	中条古墳群鍋塚古墳	ちゅうじょうこふんぐんなべづかこふん	上中条
67	5900-010-020	中条古墳群金堀塚古墳	ちゅうじょうこふんぐんかなほりづかこふん	小曾根
68	5900-010-021	中条古墳群小曾根神社古墳	ちゅうじょうこふんぐんおぞねじんじゃこふん	小曾根
69	5900-010-022	中条古墳群鹿那祇東古墳	ちゅうじょうこふんぐんかなぎひがしこふん	上中条
70	5900-010-023	中条古墳群第23号墳	ちゅうじょうこふんぐんだい23ごうふん	上中条
71	5900-010-024	中条古墳群女塚6号墳	ちゅうじょうこふんぐんめづか6ごうふん	今井
72	5900-010-025	中条古墳群北島遺跡第19地点第1号墳	ちゅうじょうこふんぐんきたじまいせきだいいちじゅうちゅうだいいちごうふん	上中条
73	5900-010-026	中条古墳群北島遺跡第19地点第2号墳	ちゅうじょうこふんぐんきたじまいせきだいいちじゅうちゅうだいいちごうふん	上中条
74	5900-010-027	中条古墳群北島遺跡第19地点第3号墳	ちゅうじょうこふんぐんきたじまいせきだいいちじゅうちゅうだいいちごうふん	上川上
75	5900-010-028	中条古墳群北島遺跡第19地点第4号墳	ちゅうじょうこふんぐんきたじまいせきだいいちじゅうちゅうだいいちごうふん	上中条
76	5900-010-029	中条古墳群北島遺跡第19地点第5号墳	ちゅうじょうこふんぐんきたじまいせきだいいちじゅうちゅうだいいちごうふん	上中条
77	5900-010-030	中条古墳群北島遺跡第19地点第6号墳	ちゅうじょうこふんぐんきたじまいせきだいいちじゅうちゅうだいいちごうふん	上川上
78	5900-010-031	中条古墳群北島遺跡第19地点第7号墳	ちゅうじょうこふんぐんきたじまいせきだいいちじゅうちゅうだいいちごうふん	上川上

No.	県遺跡コード	遺跡名	遺跡名かな	所在地
79	5900-010-032	中条古墳群北島遺跡第19地点第8号墳	ちゅうじょうこふんぐんきたじまいせきだい19ちてんだい8ごうふん	上川上
80	5900-010-033	中条古墳群田谷遺跡第1号墳	ちゅうじょうこふんぐんたやいせきだい1ごうふん	上中条
81	5900-010-034	中条古墳群田谷遺跡第2号墳	ちゅうじょうこふんぐんたやいせきだい2ごうふん	大塚
82	5900-010-035	中条古墳群田谷遺跡第3号墳	ちゅうじょうこふんぐんたやいせきだい3ごうふん	上中条
83	5900-010-036	中条古墳群田谷遺跡第4号墳	ちゅうじょうこふんぐんたやいせきだい4ごうふん	上中条
84	5900-010-037	中条古墳群田谷遺跡第5号墳	ちゅうじょうこふんぐんたやいせきだい5ごうふん	上中条
85	5900-010-038	中条古墳群田谷遺跡第6号墳	ちゅうじょうこふんぐんたやいせきだい6ごうふん	上中条
86	5900-010-039	中条古墳群田谷遺跡第7号墳	ちゅうじょうこふんぐんたやいせきだい7ごうふん	上中条
87	5900-011-000	中条遺跡	ちゅうじょういせき	上中条、今井
88	5900-012-000	肥塚古墳群	こいづかこふんぐん	肥塚、肥塚1丁目、肥塚2丁目、肥塚3丁目、中央5丁目
89	5900-012-001	肥塚古墳群第1号墳	こいづかこふんぐんだい1ごうふん	肥塚
90	5900-012-002	肥塚古墳群第2号墳	こいづかこふんぐんだい2ごうふん	肥塚
91	5900-012-003	肥塚古墳群第3号墳	こいづかこふんぐんだい3ごうふん	肥塚
92	5900-012-004	肥塚古墳群第4号墳	こいづかこふんぐんだい4ごうふん	肥塚
93	5900-012-005	肥塚古墳群第5号墳	こいづかこふんぐんだい5ごうふん	肥塚
94	5900-012-006	肥塚古墳群第6号墳	こいづかこふんぐんだい6ごうふん	肥塚
95	5900-012-007	肥塚古墳群第7号墳	こいづかこふんぐんだい7ごうふん	肥塚
96	5900-012-008	肥塚古墳群第8号墳	こいづかこふんぐんだい8ごうふん	肥塚
97	5900-012-009	肥塚古墳群第9号墳	こいづかこふんぐんだい9ごうふん	肥塚3丁目
98	5900-012-010	肥塚古墳群第10号墳	こいづかこふんぐんだい10ごうふん	中央1丁目
99	5900-012-011	肥塚古墳群第11号墳	こいづかこふんぐんだい11ごうふん	肥塚
100	5900-012-012	肥塚古墳群第12号墳	こいづかこふんぐんだい12ごうふん	肥塚
101	5900-012-013	肥塚古墳群第13号墳	こいづかこふんぐんだい13ごうふん	肥塚
102	5900-012-014	肥塚古墳群第14号墳	こいづかこふんぐんだい14ごうふん	肥塚
103	5900-012-015	肥塚古墳群第15号墳	こいづかこふんぐんだい15ごうふん	肥塚
104	5900-012-016	肥塚古墳群第16号墳	こいづかこふんぐんだい16ごうふん	肥塚
105	5900-013-000	上之古墳群	かみのこふんぐん	上之
106	5900-013-001	上之古墳群第1号墳	かみのこふんぐんだい1ごうふん	上之
107	5900-013-002	上之古墳群第2号墳	かみのこふんぐんだい2ごうふん	上之
108	5900-014-000	成田遺跡	なりたいせき	上之、上川上
109	5900-015-000	宮の裏遺跡	みやのうらいせき	上之
110	5900-016-000	諏訪木遺跡	すわのきいせき	上之、箱田
111	5900-017-000	平戸遺跡	ひらといせき	平戸
112	5900-018-000	樋の上遺跡	ひのうえいせき	三ヶ尻、拾六間、新堀新田
113	5900-019-000	三ヶ尻遺跡	みかじりいせき	三ヶ尻、拾六間
114	5900-020-000	森遺跡	もりいせき	三ヶ尻
115	5900-021-000	三ヶ尻古墳群	みかじりこふんぐん	三ヶ尻
116	5900-021-001	三ヶ尻古墳群二子山古墳	みかじりこふんぐんふたごやまこふん	三ヶ尻
117	5900-021-002	三ヶ尻古墳群第2号墳	みかじりこふんぐんだい2ごうふん	三ヶ尻
118	5900-021-003	三ヶ尻古墳群三ヶ尻林遺跡4号墳	みかじりこふんぐんみかじりはやしいせき4ごうふん	三ヶ尻

No.	県遺跡コード	遺跡名	遺跡名かな	所在地
119	5900-021-004	三ヶ尻古墳群御経塚古墳	みかじりこふんぐんおきょうづかこふん	三ヶ尻
120	5900-021-005	三ヶ尻古墳群第5号墳	みかじりこふんぐんだい5ごうふん	三ヶ尻
121	5900-021-006	三ヶ尻古墳群稲荷塚古墳	みかじりこふんぐんいなりづかこふん	三ヶ尻
122	5900-021-007	三ヶ尻古墳群第7号墳	みかじりこふんぐんだい7ごうふん	三ヶ尻
123	5900-021-008	三ヶ尻古墳群第8号墳	みかじりこふんぐんだい8ごうふん	三ヶ尻
124	5900-021-009	三ヶ尻古墳群第9号墳	みかじりこふんぐんだい9ごうふん	三ヶ尻
125	5900-021-010	三ヶ尻古墳群第10号墳	みかじりこふんぐんだい10ごうふん	三ヶ尻
126	5900-021-011	三ヶ尻古墳群第11号墳	みかじりこふんぐんだい11ごうふん	三ヶ尻
127	5900-021-012	三ヶ尻古墳群第12号墳	みかじりこふんぐんだい12ごうふん	三ヶ尻
128	5900-021-013	三ヶ尻古墳群三ヶ尻林遺跡6号墳	みかじりこふんぐんみかじりはやしせいせき6ごうふん	三ヶ尻
129	5900-021-014	三ヶ尻古墳群三ヶ尻林遺跡7号墳	みかじりこふんぐんみかじりはやしせいせき7ごうふん	三ヶ尻
130	5900-021-015	三ヶ尻古墳群第15号墳	みかじりこふんぐんだい15ごうふん	三ヶ尻
131	5900-021-016	三ヶ尻古墳群三ヶ尻No. 80古墳	みかじりこふんぐんみかじりNo.80こふん	三ヶ尻
132	5900-021-017	三ヶ尻古墳群第17号墳	みかじりこふんぐんだい17ごうふん	三ヶ尻
133	5900-021-018	三ヶ尻古墳群第18号墳	みかじりこふんぐんだい18ごうふん	三ヶ尻
134	5900-021-019	三ヶ尻古墳群第19号墳	みかじりこふんぐんだい19ごうふん	三ヶ尻
135	5900-021-020	三ヶ尻古墳群第20号墳	みかじりこふんぐんだい20ごうふん	三ヶ尻
136	5900-021-021	三ヶ尻古墳群第21号墳	みかじりこふんぐんだい21ごうふん	三ヶ尻
137	5900-021-022	三ヶ尻古墳群運派塚古墳	みかじりこふんぐんうんぱづかこふん	三ヶ尻
138	5900-021-023	三ヶ尻古墳群第23号墳	みかじりこふんぐんだい23ごうふん	三ヶ尻
139	5900-021-024	三ヶ尻古墳群第24号墳	みかじりこふんぐんだい24ごうふん	三ヶ尻
140	5900-021-025	三ヶ尻古墳群第25号墳	みかじりこふんぐんだい25ごうふん	三ヶ尻
141	5900-021-026	三ヶ尻古墳群第26号墳	みかじりこふんぐんだい26ごうふん	三ヶ尻
142	5900-021-027	三ヶ尻古墳群第27号墳	みかじりこふんぐんだい27ごうふん	三ヶ尻
143	5900-021-028	三ヶ尻古墳群三ヶ尻林遺跡9号墳	みかじりこふんぐんみかじりはやしせいせき9ごうふん	三ヶ尻
144	5900-021-029	三ヶ尻古墳群第29号墳	みかじりこふんぐんだい29ごうふん	三ヶ尻
145	5900-021-030	三ヶ尻古墳群第30号墳	みかじりこふんぐんだい30ごうふん	三ヶ尻
146	5900-021-031	三ヶ尻古墳群第31号墳	みかじりこふんぐんだい31ごうふん	三ヶ尻
147	5900-021-032	三ヶ尻古墳群第32号墳	みかじりこふんぐんだい32ごうふん	三ヶ尻
148	5900-021-033	三ヶ尻古墳群第33号墳	みかじりこふんぐんだい33ごうふん	三ヶ尻
149	5900-021-034	三ヶ尻古墳群第34号墳	みかじりこふんぐんだい34ごうふん	三ヶ尻
150	5900-021-035	三ヶ尻古墳群第35号墳	みかじりこふんぐんだい35ごうふん	三ヶ尻
151	5900-021-036	三ヶ尻古墳群第36号墳	みかじりこふんぐんだい36ごうふん	三ヶ尻
152	5900-021-037	三ヶ尻古墳群第37号墳	みかじりこふんぐんだい37ごうふん	三ヶ尻
153	5900-021-038	三ヶ尻古墳群第38号墳	みかじりこふんぐんだい38ごうふん	三ヶ尻
154	5900-021-039	三ヶ尻古墳群第39号墳	みかじりこふんぐんだい39ごうふん	三ヶ尻
155	5900-021-040	三ヶ尻古墳群第40号墳	みかじりこふんぐんだい40ごうふん	三ヶ尻
156	5900-021-041	三ヶ尻古墳群第41号墳	みかじりこふんぐんだい41ごうふん	三ヶ尻
157	5900-021-042	三ヶ尻古墳群第42号墳	みかじりこふんぐんだい42ごうふん	三ヶ尻
158	5900-021-043	三ヶ尻古墳群三ヶ尻天王遺跡1号墳	みかじりこふんぐんみかじりてんのういせき1ごうふん	三ヶ尻
159	5900-021-044	三ヶ尻古墳群三ヶ尻天王遺跡2号墳	みかじりこふんぐんみかじりてんのういせき2ごうふん	三ヶ尻

No.	県遺跡コード	遺跡名	遺跡名かな	所在地
160	5900-021-045	三ヶ尻古墳群三ヶ尻天王遺跡3号墳	みかじりこふんぐんみかじりてんのういせき3ごうふん	三ヶ尻
161	5900-021-046	三ヶ尻古墳群三ヶ尻天王遺跡4号墳	みかじりこふんぐんみかじりてんのういせき4ごうふん	三ヶ尻
162	5900-021-047	三ヶ尻古墳群三ヶ尻天王遺跡5号墳	みかじりこふんぐんみかじりてんのういせき5ごうふん	三ヶ尻
163	5900-021-048	三ヶ尻古墳群三ヶ尻天王遺跡6号墳	みかじりこふんぐんみかじりてんのういせき6ごうふん	三ヶ尻
164	5900-021-049	三ヶ尻古墳群三ヶ尻林遺跡1号墳	みかじりこふんぐんみかじりはやしいせき1ごうふん	三ヶ尻
165	5900-021-050	三ヶ尻古墳群三ヶ尻林遺跡2号墳	みかじりこふんぐんみかじりはやしいせき2ごうふん	三ヶ尻
166	5900-021-051	三ヶ尻古墳群三ヶ尻林遺跡3号墳	みかじりこふんぐんみかじりはやしいせき3ごうふん	三ヶ尻
167	5900-021-052	三ヶ尻古墳群三ヶ尻林遺跡5号墳	みかじりこふんぐんみかじりはやしいせき5ごうふん	三ヶ尻
168	5900-021-053	三ヶ尻古墳群三ヶ尻林遺跡8号墳	みかじりこふんぐんみかじりはやしいせき8ごうふん	三ヶ尻
169	5900-021-054	三ヶ尻古墳群三ヶ尻林遺跡10号墳	みかじりこふんぐんみかじりはやしいせき10ごうふん	三ヶ尻
170	5900-021-055	三ヶ尻古墳群三ヶ尻林遺跡11号墳	みかじりこふんぐんみかじりはやしいせき11ごうふん	三ヶ尻
171	5900-021-056	三ヶ尻古墳群三ヶ尻林遺跡12号墳	みかじりこふんぐんみかじりはやしいせき12ごうふん	三ヶ尻
172	5900-021-057	三ヶ尻古墳群三ヶ尻林遺跡13号墳	みかじりこふんぐんみかじりはやしいせき13ごうふん	三ヶ尻
173	5900-021-058	三ヶ尻古墳群三ヶ尻林遺跡14号墳	みかじりこふんぐんみかじりはやしいせき14ごうふん	三ヶ尻
174	5900-021-059	三ヶ尻古墳群三ヶ尻林遺跡15号墳	みかじりこふんぐんみかじりはやしいせき15ごうふん	三ヶ尻
175	5900-021-060	三ヶ尻古墳群三ヶ尻林遺跡16号墳	みかじりこふんぐんみかじりはやしいせき16ごうふん	三ヶ尻
176	5900-021-061	三ヶ尻古墳群三ヶ尻林遺跡17号墳	みかじりこふんぐんみかじりはやしいせき17ごうふん	三ヶ尻
177	5900-021-062	三ヶ尻古墳群第62号墳	みかじりこふんぐんだい62ごうふん	三ヶ尻
178	5900-022-000	庚申塚遺跡	こうしんづかいせき	三ヶ尻
179	5900-023-000	中郷古墳	なかごうこふん	大麻生
180	5900-024-000	広瀬古墳群	ひろせこふんぐん	広瀬、大麻生
181	5900-024-001	広瀬古墳群第1号墳	ひろせこふんぐんだい1ごうふん	広瀬
182	5900-024-002	広瀬古墳群第2号墳	ひろせこふんぐんだい2ごうふん	大麻生
183	5900-024-003	広瀬古墳群宮塚古墳	ひろせこふんぐんみやつかこふん	広瀬
184	5900-024-004	広瀬古墳群第4号墳	ひろせこふんぐんだい4ごうふん	広瀬
185	5900-024-005	広瀬古墳群第5号墳	ひろせこふんぐんだい5ごうふん	広瀬
186	5900-024-006	広瀬古墳群第6号墳	ひろせこふんぐんだい6ごうふん	広瀬
187	5900-024-007	広瀬古墳群稲荷塚古墳	ひろせこふんぐんいなりづかこふん	広瀬
188	5900-024-008	広瀬古墳群神明塚古墳	ひろせこふんぐんしんめいづかこふん	広瀬
189	5900-024-009	広瀬古墳群第9号墳	ひろせこふんぐんだい9ごうふん	広瀬
190	5900-024-010	広瀬古墳群第10号墳	ひろせこふんぐんだい10ごうふん	小島
191	5900-024-011	広瀬古墳群第11号墳	ひろせこふんぐんだい11ごうふん	広瀬
192	5900-025-000	石原古墳群	いしはらこふんぐん	小島、広瀬、石原
193	5900-025-001	石原古墳群第1号墳	いしはらこふんぐんだい1ごうふん	石原
194	5900-025-002	石原古墳群第2号墳	いしはらこふんぐんだい2ごうふん	石原
195	5900-025-003	石原古墳群第3号墳	いしはらこふんぐんだい3ごうふん	石原
196	5900-025-004	石原古墳群第4号墳	いしはらこふんぐんだい4ごうふん	石原
197	5900-025-005	石原古墳群第5号墳	いしはらこふんぐんだい5ごうふん	石原
198	5900-025-006	石原古墳群第6号墳	いしはらこふんぐんだい6ごうふん	石原
199	5900-025-007	石原古墳群第7号墳	いしはらこふんぐんだい7ごうふん	石原
200	5900-025-008	石原古墳群第8号墳	いしはらこふんぐんだい8ごうふん	石原

No.	県遺跡コード	遺跡名	遺跡名かな	所在地
201	5900-025-009	石原古墳群第9号墳	いしはらこふんぐんだい9ごうふん	小島
202	5900-025-010	石原古墳群第10号墳	いしはらこふんぐんだい10ごうふん	小島
203	5900-025-011	石原古墳群おとうか山古墳	いしはらこふんぐんおとうかやまこふん	広瀬
204	5900-025-012	石原古墳群第12号墳	いしはらこふんぐんだい12ごうふん	広瀬
205	5900-025-013	石原古墳群薬師堂古墳	いしはらこふんぐんやくしどうこふん	広瀬
206	5900-025-014	石原古墳群第14号墳	いしはらこふんぐんだい14ごうふん	石原
207	5900-025-015	石原古墳群第15号墳	いしはらこふんぐんだい15ごうふん	石原
208	5900-025-016	石原古墳群第16号墳	いしはらこふんぐんだい16ごうふん	石原
209	5900-026-000	万吉下原古墳群	まげちしもはらこふんぐん	万吉、平塚新田
210	5900-026-001	万吉下原古墳群万吉下原遺跡第1号墳	まげちしもはらこふんぐんまげちしもはらいせきだいい1ごうふん	万吉
211	5900-026-002	万吉下原古墳群万吉下原遺跡第5号墳	まげちしもはらこふんぐんまげちしもはらいせきだいい5ごうふん	万吉、平塚新田
212	5900-026-003	万吉下原古墳群万吉下原遺跡第6号墳	まげちしもはらこふんぐんまげちしもはらいせきだいい6ごうふん	平塚新田
213	5900-026-004	万吉下原古墳群第7号墳	まげちしもはらこふんぐんだい7ごうふん	万吉
214	5900-026-005	万吉下原古墳群第8号墳	まげちしもはらこふんぐんだい8ごうふん	万吉
215	5900-026-006	万吉下原古墳群万吉下原遺跡第2号方形周溝墓	まげちしもはらこふんぐんまげちしもはらいせきだいい2ごうほうけいしゅうこうぼ	万吉
216	5900-026-007	万吉下原古墳群万吉下原遺跡第3号方形周溝墓	まげちしもはらこふんぐんまげちしもはらいせきだいい3ごうほうけいしゅうこうぼ	万吉
217	5900-026-008	万吉下原古墳群万吉下原遺跡第4号方形周溝墓	まげちしもはらこふんぐんまげちしもはらいせきだいい4ごうほうけいしゅうこうぼ	万吉
218	5900-027-000	瀬戸山古墳群	せとやまこふんぐん	楊井、平塚新田、万吉
219	5900-027-001	瀬戸山古墳群伊勢山古墳	せとやまこふんぐんいせやまこふん	楊井
220	5900-027-002	瀬戸山古墳群第21号墳	せとやまこふんぐんだい21ごうふん	楊井
221	5900-027-003	瀬戸山古墳群第22号墳	せとやまこふんぐんだい22ごうふん	楊井
222	5900-027-004	瀬戸山古墳群第23号墳	せとやまこふんぐんだい23ごうふん	楊井
223	5900-027-005	瀬戸山古墳群第24号墳	せとやまこふんぐんだい24ごうふん	楊井
224	5900-027-006	瀬戸山古墳群第25号墳	せとやまこふんぐんだい25ごうふん	楊井
225	5900-027-007	瀬戸山古墳群楊井薬師寺古墳第1号墳	せとやまこふんぐんやぎいやくしじこふんだいい1ごうふん	楊井
226	5900-027-008	瀬戸山古墳群楊井薬師寺古墳第2号墳	せとやまこふんぐんやぎいやくしじこふんだいい2ごうふん	楊井
227	5900-027-009	瀬戸山古墳群楊井薬師寺古墳第3号墳	せとやまこふんぐんやぎいやくしじこふんだいい3ごうふん	楊井
228	5900-027-010	瀬戸山古墳群第26号墳	せとやまこふんぐんだい26ごうふん	楊井
229	5900-027-011	瀬戸山古墳群第27号墳	せとやまこふんぐんだい27ごうふん	楊井
230	5900-027-012	瀬戸山古墳群楊井古墳	せとやまこふんぐんやぎいこふん	楊井
231	5900-027-013	瀬戸山古墳群第28号墳	せとやまこふんぐんだい28ごうふん	楊井
232	5900-027-014	瀬戸山古墳群第1号墳	せとやまこふんぐんだい1ごうふん	平塚新田
233	5900-027-015	瀬戸山古墳群第2号墳	せとやまこふんぐんだい2ごうふん	平塚新田
234	5900-027-016	瀬戸山古墳群第3号墳	せとやまこふんぐんだい3ごうふん	楊井
235	5900-027-017	瀬戸山古墳群第4号墳	せとやまこふんぐんだい4ごうふん	楊井
236	5900-027-018	瀬戸山古墳群第5号墳	せとやまこふんぐんだい5ごうふん	平塚新田
237	5900-027-019	瀬戸山古墳群第6号墳	せとやまこふんぐんだい6ごうふん	平塚新田、楊井
238	5900-027-020	瀬戸山古墳群第7号墳	せとやまこふんぐんだい7ごうふん	楊井
239	5900-027-021	瀬戸山古墳群第8号墳	せとやまこふんぐんだい8ごうふん	平塚新田
240	5900-027-022	瀬戸山古墳群第9号墳	せとやまこふんぐんだい9ごうふん	平塚新田、楊井
241	5900-027-023	瀬戸山古墳群第10号墳	せとやまこふんぐんだい10ごうふん	平塚新田、楊井

No.	県遺跡コード	遺跡名	遺跡名かな	所在地
242	5900-027-024	瀬戸山古墳群第11号墳	せとやまこふんぐんだい11ごうふん	平塚新田
243	5900-027-025	瀬戸山古墳群第12号墳	せとやまこふんぐんだい12ごうふん	楊井
244	5900-027-026	瀬戸山古墳群第13号墳	せとやまこふんぐんだい13ごうふん	平塚新田
245	5900-027-027	瀬戸山古墳群第14号墳	せとやまこふんぐんだい14ごうふん	平塚新田、楊井
246	5900-027-028	瀬戸山古墳群第15号墳	せとやまこふんぐんだい15ごうふん	楊井
247	5900-027-029	瀬戸山古墳群第16号墳	せとやまこふんぐんだい16ごうふん	楊井
248	5900-027-030	瀬戸山古墳群第17号墳	せとやまこふんぐんだい17ごうふん	楊井
249	5900-027-031	瀬戸山古墳群第18号墳	せとやまこふんぐんだい18ごうふん	楊井
250	5900-027-032	瀬戸山古墳群第19号墳	せとやまこふんぐんだい19ごうふん	楊井
251	5900-027-033	瀬戸山古墳群第20号墳	せとやまこふんぐんだい20ごうふん	楊井
252	5900-027-034	瀬戸山古墳群第29号墳	せとやまこふんぐんだい29ごうふん	楊井
253	5900-027-035	瀬戸山古墳群第30号墳	せとやまこふんぐんだい30ごうふん	楊井
254	5900-027-036	瀬戸山古墳群第31号墳	せとやまこふんぐんだい31ごうふん	平塚新田
255	5900-028-000	瀬戸山遺跡	せとやまいせき	楊井、平塚新田、万吉
256	5900-029-000	楊井前原遺跡	やぎいまえはらいせき	楊井
257	5900-030-000	久下氏館跡	くげしやかたあと	久下
258	5900-031-000	市田氏館跡	いちだしやかたあと	久下
259	5900-032-000	成田氏館跡	なりたしやかたあと	上之
260	5900-033-000	中条氏館跡	ちゅうじょうしやかたあと	上中条
261	5900-034-000	熊谷氏館跡	くまがいしやかたあと	仲町、宮町1丁目、本町1丁目
262	5900-035-000	奈良氏館跡	ならしやかたあと	上奈良
263	5900-036-000	玉井陣屋跡	たまいじんやあと	玉井
264	5900-037-000	別府城跡	べつぷじょうあと	東別府
265	5900-038-000	別府氏館跡	べつぷしやかたあと	東別府
266	5900-039-000	西別府館跡	にしべつぷしやかたあと	西別府
267	5900-040-000	黒沢館跡	くろさわやかたあと	三ヶ尻
268	5900-041-000	別府条里遺跡	べつぷじょうりいせき	東別府、西別府
269	5900-042-000	上中条中島遺跡	かみちゅうじょうなかじまいせき	上中条
270	5900-043-000	中条条里遺跡	ちゅうじょうじょうりいせき	大塚、下川上、上川上
271	5900-044-000	下河原上遺跡	しもがわらかみいせき	玉井
272	5900-045-000	下河原中遺跡	しもがわらなかいせき	玉井、上奈良
273	5900-046-000	池上遺跡	いけがみいせき	上之、池上
274	5900-047-000	深町遺跡	ふかまちいせき	西別府
275	5900-048-000	入川遺跡	いりかわいせき	下増田、西別府
276	5900-049-000	光屋敷遺跡	みつやしきいせき	上中条
277	5900-050-000	北島遺跡	きたじまいせき	上之、上川上、今井、上中条、大塚
278	5900-051-000	籠原裏古墳群	かごはらうらこふんぐん	新堀
279	5900-051-001	籠原裏古墳群第1号墳	かごはらうらこふんぐんだい1ごうふん	新堀
280	5900-051-002	籠原裏古墳群第2号墳	かごはらうらこふんぐんだい2ごうふん	新堀
281	5900-051-003	籠原裏古墳群第3号墳	かごはらうらこふんぐんだい3ごうふん	新堀
282	5900-051-004	籠原裏古墳群第4号墳	かごはらうらこふんぐんだい4ごうふん	新堀

No.	県遺跡コード	遺跡名	遺跡名かな	所在地
283	5900-051-005	籠原裏古墳群第5号墳	かごはらうらこふんぐんだい5ごうふん	新堀
284	5900-051-006	籠原裏古墳群第6号墳	かごはらうらこふんぐんだい6ごうふん	新堀
285	5900-051-007	籠原裏古墳群第7号墳	かごはらうらこふんぐんだい7ごうふん	新堀
286	5900-051-008	籠原裏古墳群第8号墳	かごはらうらこふんぐんだい8ごうふん	新堀
287	5900-051-009	籠原裏古墳群第9号墳	かごはらうらこふんぐんだい9ごうふん	新堀
288	5900-051-010	籠原裏古墳群第10号墳	かごはらうらこふんぐんだい10ごうふん	新堀
289	5900-051-011	籠原裏古墳群第11号墳	かごはらうらこふんぐんだい11ごうふん	新堀
290	5900-051-012	籠原裏古墳群第12号墳	かごはらうらこふんぐんだい12ごうふん	新堀
291	5900-051-013	籠原裏古墳群第13号墳	かごはらうらこふんぐんだい13ごうふん	新堀
292	5900-051-014	籠原裏古墳群第14号墳	かごはらうらこふんぐんだい14ごうふん	新堀
293	5900-051-015	籠原裏古墳群第15号墳	かごはらうらこふんぐんだい15ごうふん	新堀
294	5900-052-000	社裏遺跡	しゃうらいせき	三ヶ尻、武体
295	5900-053-000	横間栗遺跡	よこまくりいせき	西別府
296	5900-054-000	中耕地遺跡	なかごうちいせき	上奈良、中奈良
297	5900-055-000	西通遺跡	にしどおりいせき	奈良新田、中奈良
298	5900-056-000	東通遺跡	ひがしどおりいせき	奈良新田
299	5900-057-000	関下遺跡	せきしたいせき	西別府
300	5900-058-000	根絡遺跡	ねがらみいせき	西別府
301	5900-059-000	拾六間後遺跡	じゅうろっけんうしろいせき	新堀新田、拾六間、籠原南2丁目、籠原南3丁目
302	5900-060-000	五反畑遺跡	ごたんばたいせき	玉井4丁目、玉井
303	5900-061-000	社裏北遺跡	しゃうらきたいせき	三ヶ尻
304	5900-062-000	社裏南遺跡	しゃうらみなみいせき	三ヶ尻
305	5900-063-000	西方遺跡	にしかたいせき	西別府
306	5900-064-000	在家古墳群	ざいけこふんぐん	玉井2丁目、玉井3丁目、別府5丁目
307	5900-064-001	在家古墳群第1号墳	ざいけこふんぐんだい1ごうふん	玉井2丁目
308	5900-064-002	在家古墳群第2号墳	ざいけこふんぐんだい2ごうふん	玉井3丁目
309	5900-064-003	在家古墳群第3号墳	ざいけこふんぐんだい3ごうふん	玉井3丁目
310	5900-064-004	在家古墳群第4号墳	ざいけこふんぐんだい4ごうふん	玉井3丁目
311	5900-064-005	在家古墳群第5号墳	ざいけこふんぐんだい5ごうふん	玉井3丁目
312	5900-064-006	在家古墳群第6号墳	ざいけこふんぐんだい6ごうふん	玉井3丁目
313	5900-065-000	村岡古墳群	むらおかこふんぐん	村岡、万吉
314	5900-065-001	村岡古墳群第1号墳	むらおかこふんぐんだい1ごうふん	村岡
315	5900-065-002	村岡古墳群第2号墳	むらおかこふんぐんだい2ごうふん	村岡
316	5900-065-003	村岡古墳群第3号墳	むらおかこふんぐんだい3ごうふん	村岡
317	5900-065-004	村岡古墳群第4号墳	むらおかこふんぐんだい4ごうふん	村岡
318	5900-066-000	万吉西浦遺跡	まげちにしうらいせき	万吉
319	5900-067-000	御蔵場跡	おくらばあと	石原
320	5900-068-000	河上氏館跡	かわかみしやかたあと	上川上
321	5900-069-000	肥塚館跡	こいづかみしやかたあと	肥塚1丁目、肥塚2丁目、肥塚3丁目、肥塚、円光1丁目、円光2丁目、柿沼、箱田6丁目
322	5900-070-000	箱田氏館跡	はこだしやかたあと	中西3丁目

No.	県遺跡コード	遺跡名	遺跡名かな	所在地
323	5900-071-000	兵部裏屋敷跡	ひょうぶうらやしきあと	石原
324	5900-072-000	村岡館跡	むらおかやかたあと	村岡、万吉
325	5900-073-000	石田遺跡	いしだいせき	西別府
326	5900-074-000	八反田遺跡	はつたんだいせき	東別府
327	5900-075-000	寺東遺跡	てらひがしいせき	東別府
328	5900-076-000	天神下遺跡	てんじんしたいせき	上奈良
329	5900-077-000	土用ヶ谷戸遺跡	どようがやといせき	上奈良、中奈良
330	5900-078-000	東耕地遺跡	ひがしごうちいせき	東別府
331	5900-079-000	新ヶ谷戸遺跡	しんがやといせき	上奈良、中奈良、玉井
332	5900-080-000	本代遺跡	もとだいいせき	代、玉井
333	5900-081-000	在家遺跡	ざいけいせき	玉井1丁目、玉井2丁目、 玉井3丁目、玉井5丁目、 別府5丁目
334	5900-082-000	籠原裏遺跡	かごはらうらいせき	新堀
335	5900-083-000	東遺跡	ひがしいせき	三ヶ尻、久保島
336	5900-084-000	黒沢遺跡	くろさわいせき	三ヶ尻
337	5900-085-000	天神前遺跡	てんじんまえいせき	石原
338	5900-086-000	赤城遺跡	あかぎいせき	今井、上中条
339	5900-087-000	若松遺跡	わかまついせき	三ヶ尻
340	5900-088-000	松原遺跡	まつばらいせき	三ヶ尻
341	5900-089-000	下原遺跡	しもはらいせき	万吉、楊井、平塚新田
342	5900-090-000	肥塚中島遺跡	こいづかなかじまいせき	肥塚
343	5900-091-000	出口下遺跡	でぐちしもいせき	肥塚、肥塚1丁目、肥塚3 丁目
344	5900-092-000	前中西遺跡	まえなかにしいせき	上之、箱田、末広3丁目、 末広4丁目、中西4丁目
345	5900-093-000	藤之宮遺跡	ふじのみやいせき	上之、箱田
346	5900-094-000	出口上遺跡	でぐちかみいせき	肥塚
347	5900-095-000	水押下遺跡	みずおししもいせき	玉井
348	5900-096-000	女塚遺跡	めづかいせき	上中条、今井
349	5900-097-000	稲荷木上遺跡	いなりぎかみいせき	玉井
350	5900-098-000	稲荷東遺跡	いなりひがしいせき	東別府
351	5900-099-000	高根遺跡	たかねいせき	小島、広瀬
352	5900-100-000	一本木前遺跡	いっぽんぎまえいせき	東別府、上奈良
353	5900-101-000	北西原遺跡	きたにしはらいせき	村岡
354	5900-102-000	不二ノ腰遺跡	ふじのこしいせき	広瀬
355	5900-103-000	横塚遺跡	よこつかいせき	中奈良、下奈良、奈良新田
356	5900-104-000	八幡上遺跡	はちまなかみいせき	肥塚
357	5900-105-000	上河原遺跡	かみがわらいせき	下川上
358	5900-106-000	古宮遺跡	こみやいせき	池上
359	5900-107-000	田角遺跡	でんかくいせき	広瀬
360	5900-108-000	村岡北西原遺跡	むらおかきたにしはらいせき	村岡
361	5900-109-000	安通寺遺跡	あんつうじいせき	楊井
362	5900-110-000	西別府遺跡	にしべつぷいせき	西別府

No.	県遺跡コード	遺跡名	遺跡名かな	所在地
363	5900-111-000	東浦遺跡	ひがしうらいせき	小曾根
364	5900-112-000	宮町遺跡	みやちょういせき	宮町1丁目、本町1丁目
365	5900-113-000	下郷遺跡	しもごういせき	広瀬
366	5900-114-000	中西遺跡	なかにしいせき	中西2丁目、中西3丁目、 中西4丁目
367	5900-115-000	鶴巻遺跡	つるまきいせき	池上
368	6100-001-000	大我井遺跡	おおがしいせき	妻沼
369	6100-002-000	緑川遺跡	みどりかわいせき	妻沼
370	6100-003-000	雉子尾遺跡	きじおいせき	妻沼台
371	6100-004-000	摩多利神社古墳	またりじんじゃこふん	妻沼
372	6100-005-000	永井太田西浦遺跡	ながいおおたにしうらいせき	永井太田
373	6100-006-000	八幡木遺跡	はちまんぎいせき	飯塚
374	6100-007-000	飯塚南遺跡	いいつかみなみいせき	飯塚
375	6100-008-000	羽黒遺跡	はぐろいせき	八木田、道ヶ谷戸
376	6100-009-000	欠番		
377	6100-010-000	上江袋古墳群	かみえぶくろこふんぐん	上江袋、西野
378	6100-011-000	欠番		
379	6100-012-000	欠番		
380	6100-013-000	鷺ヶ谷戸遺跡	さぎがやどいせき	田島、西城
381	6100-014-000	欠番		
382	6100-015-000	欠番		
383	6100-016-000	南大ヶ谷戸遺跡	みなみおおがやどいせき	西城
384	6100-017-000	森谷遺跡	もりやいせき	西城
385	6100-018-000	鶉森遺跡	うのもりいせき	西城
386	6100-019-000	乙鶉森古墳群	おつうのもりこふんぐん	西城
387	6100-020-000	欠番		
388	6100-021-000	長安寺遺跡	ちょうあんじいせき	西城、上中条、四方寺
389	6100-022-000	西城切通遺跡	にしじょうきりとおいしいせき	西城
390	6100-023-000	上葛和田遺跡	かみくずわだいせき	善ヶ島、上須戸
391	6100-024-000	上北浦遺跡	かみきたうらいせき	江波
392	6100-025-000	南王子遺跡	みなみおおじいせき	弥藤吾
393	6100-026-000	王子古墳	おおじこふん	弥藤吾
394	6100-027-000	弥藤吾新田遺跡	やとうごしんでんいせき	弥藤吾
395	6100-028-000	下宿遺跡	しもじゅくいせき	弥藤吾
396	6100-029-000	彦松東遺跡	ひこまつひがしいせき	妻沼
397	6100-030-000	堀ノ内遺跡	ほりのうちいせき	八ツ口、弥藤吾
398	6100-031-000	釜ノ上遺跡	かまのうえいせき	八ツ口
399	6100-032-000	王子西遺跡	おおじにしいせき	弥藤吾
400	6100-033-000	飯塚遺跡	いいつかいせき	飯塚、永井太田
401	6100-034-000	踏切遺跡	ふみぎりいせき	市ノ坪

No.	県遺跡コード	遺跡名	遺跡名かな	所在地
402	6100-035-000	場違ヶ谷戸遺跡	ばちがやどいせき	田島、西野
403	6100-036-000	実盛館	さねもりやかた	西野
404	6100-037-000	西城城跡	にしじょうしろあと	西城
405	6100-038-000	東城城跡	ひがしじょうしろあと	上須戸、西城
406	6100-039-000	観音堂瓦窯跡	かんのんどうがようあと	妻沼
407	6100-040-000	道ヶ谷戸条里	どうがやどじょうり	飯塚、道ヶ谷戸、八木田
408	6100-041-000	道ヶ谷戸遺跡	どうがやどいせき	道ヶ谷戸、上江袋、八木田
409	6100-042-000	飯塚北遺跡	いづかきたいせき	妻沼西、永井太田
410	6100-043-000	高林遺跡	たかばやしいせき	上根、西野
411	6100-044-000	北廓遺跡	きたぐるわいせき	永井太田、間々田
412	6100-045-000	本新田遺跡	もとしんでんいせき	永井太田
413	6100-046-000	前新田遺跡	まえしんでんいせき	永井太田
414	6100-047-000	藤屋敷遺跡	ふじやしきいせき	飯塚、永井太田
415	6100-048-000	中西原遺跡	なかにしはらいせき	飯塚
416	6100-049-000	西早道遺跡	にしはやみちいせき	妻沼台
417	6100-050-000	西久保城下遺跡	にしくぼじょうしたいせき	妻沼台
418	6100-051-000	大明神遺跡	だいましょうじんいせき	妻沼台
419	6100-052-000	池ノ上遺跡	いけのうえいせき	妻沼
420	6100-053-000	彦松遺跡	ひこまついせき	妻沼、弥藤吾
421	6100-054-000	杉之道東遺跡	すぎのどうひがしいせき	弥藤吾
422	6100-055-000	鎌ヶ谷戸遺跡	かまがやどいせき	八木田
423	6100-056-000	七の丸遺跡	しちのまるいせき	八木田
424	6100-057-000	杉之道遺跡	すぎのどういせき	弥藤吾
425	6100-058-000	猿楽遺跡	さるがくいせき	妻沼
426	6100-059-000	王子遺跡	おうじいせき	弥藤吾
427	6100-060-000	中浦遺跡	なかうらいせき	八木田
428	6100-061-000	年代遺跡	ねんだいいせき	弥藤吾
429	6100-062-000	彦松西遺跡	ひこまつにしいせき	妻沼
430	6100-063-000	一本杉遺跡	いっぽんすぎいせき	弥藤吾
431	6100-064-000	本郷遺跡	ほんごういせき	上根
432	6100-065-000	欠番		
433	6100-066-000	西嬉愛遺跡	にしうれしあいいいせき	江波
434	6100-067-000	東嬉愛遺跡	ひがしうれしあいいいせき	江波
435	6100-068-000	屋敷遺跡	やしきいせき	八ツ口
436	6100-069-000	先載場遺跡	せんざいばいせき	日向
437	6100-070-000	八幡間遺跡	はちまんあいいいせき	日向
438	6100-071-000	出口北遺跡	でぐちきたいせき	上根
439	6100-072-000	出口南遺跡	でぐちみなみいせき	上根
440	6100-073-000	山ヶ谷戸遺跡	やまがやどいせき	田島、上根

No.	県遺跡コード	遺跡名	遺跡名かな	所在地
441	6100-074-000	欠番		
442	6100-075-000	欠番		
443	6100-076-000	長井庵遺跡	ながいあんいせき	上根
444	6100-077-000	欠番		
445	6100-078-000	神明遺跡	しんめいいいせき	弥藤吾
446	6100-079-000	神明南遺跡	しんめいみなみいせき	弥藤吾
447	6100-080-000	道祖神遺跡	どうそじんいせき	弥藤吾
448	6100-081-000	飯塚古墳群	いづかこふんぐん	飯塚、永井太田
449	6400-001-000	甲山古墳	かぶとやまこふん	胄山
450	6400-002-000	賢木岡西古墳群1号墳	かたぎおかにしこふんぐん1ごうふん	胄山
451	6400-003-000	賢木岡西古墳群2号墳	かたぎおかにしこふんぐん2ごうふん	胄山
452	6400-004-000	楓山古墳	かえでやまこふん	箕輪
453	6400-005-000	円山古墳群1号墳	まるやまこふんぐん1ごうふん	箕輪
454	6400-006-000	円山古墳群2号墳	まるやまこふんぐん2ごうふん	箕輪
455	6400-007-000	杉原遺跡	すぎわらいせき	箕輪、胄山
456	6400-008-000	船木遺跡	ふなきいせき	船木台
457	6400-009-000	どうかん山古墳	どうかんやまこふん	箕輪
458	6400-010-000	東山遺跡	ひがしやまいせき	胄山、船木台、箕輪
459	6400-011-000	根岸友山墓	ねぎしゆうざんはか	胄山
460	6400-012-000	円山遺跡	まるやまいせき	船木台
461	6400-013-000	原遺跡1号墳	はらいせき1ごうふん	下恩田
462	6400-014-000	原遺跡2号墳	はらいせき2ごうふん	下恩田
463	6400-015-000	原遺跡3号墳	はらいせき3ごうふん	下恩田
464	6400-016-000	原遺跡4号墳	はらいせき4ごうふん	下恩田
465	6400-017-000	胄山遺跡	かぶとやまいせき	胄山
466	6400-018-000	北廓遺跡	きたくるわいせき	相上、箕輪
467	6400-019-000	塚本遺跡	つかもといせき	上恩田、村岡
468	6400-020-000	西浦遺跡	にしうらいせき	上恩田
469	6400-021-000	腰廻遺跡	こしまわりいせき	上恩田
470	6400-022-000	三分一遺跡	さんぷいちいせき	上恩田
471	6400-023-000	西内手遺跡	にしうちでいせき	下恩田、中恩田
472	6400-024-000	高田遺跡	たかだいせき	中恩田
473	6400-025-000	原北遺跡	はらきたいせき	中恩田
474	6400-026-000	原南遺跡	はらみなみいせき	下恩田
475	6400-027-000	北方遺跡	きたかたいせき	屈戸
476	6400-028-000	西浦町遺跡	にしうらまちいせき	中恩田
477	6400-029-000	宮前遺跡	みやまえいせき	小泉
478	6400-030-000	宮前町遺跡	みやまえまちいせき	中曾根
479	6400-031-000	宮町遺跡	みやまちいせき	吉所敷、中曾根

No.	県遺跡コード	遺跡名	遺跡名かな	所在地
480	6400-032-000	中街遺跡	なかまちいせき	高本、沼黒
481	6400-033-000	旭町遺跡	あさひまちいせき	津田新田
482	6400-034-000	北町遺跡	きたまちいせき	向谷
483	6400-035-000	高城町遺跡	たかぎまちいせき	高本、向谷
484	6400-036-000	北谷南遺跡	きたやつみなみいせき	小八林
485	6400-037-000	上吉原遺跡	かみよしわらいせき	相上
486	6400-038-000	下中遺跡	しもなかいせき	相上
487	6400-039-000	成願遺跡	じょうがんにいせき	玉作
488	6400-040-000	箕輪遺跡	みのわいせき	箕輪
489	6400-041-000	中廊遺跡	なかくるわいせき	箕輪
490	6400-042-000	賢木岡遺跡	かたぎおかいせき	箕輪
491	6400-043-000	番場遺跡	ばんばいせき	箕輪
492	6400-044-000	番場南遺跡	ばんばみなみいせき	箕輪、冑山
493	6400-045-000	賢木岡東遺跡	かたぎおかひがしいせき	冑山
494	6400-046-000	桜谷遺跡	さくらやついせき	冑山、船木台
495	6400-047-000	大林東遺跡	おおばやしひがしいせき	船木台
496	6400-048-000	桜谷東遺跡	さくらやつひがしいせき	冑山
497	6400-049-000	大林遺跡	おおばやしいせき	冑山、船木台
498	6400-050-000	大境南遺跡	おおさかいみなみいせき	船木台
499	6400-051-000	大境遺跡	おおさかいいせき	船木台
500	6400-052-000	南谷西遺跡	みなみやつにしいせき	小八林
501	6400-053-000	南谷遺跡	みなみやついせき	小八林
502	6400-054-000	南谷北遺跡	みなみやつきたいせき	小八林
503	6400-055-000	下田町遺跡	しもだまちいせき	津田
504	6400-056-000	賢木岡西古墳群3号墳	かたぎおかにしこふんぐん3ごうふん	冑山
505	6400-057-000	阿諏訪野古墳	あすわのこふん	箕輪
506	6400-058-000	楓山西遺跡	かえでやまししいせき	船木台
507	6400-059-000	桜谷北遺跡	さくらやつきたいせき	船木台
508	6400-060-000	阿諏訪野東遺跡	あすわのひがしいせき	箕輪、船木台
509	6400-061-000	仲町遺跡	なかまちいせき	吉所敷
510	6400-062-000	楓山北遺跡	かえでやまきたいせき	船木台
511	6400-063-000	円山古墳群3号墳	まるやまこふんぐん3ごうふん	箕輪
512	6400-064-000	雷遺跡	いかずちいせき	小八林、冑山
513	6400-065-000	小八林大境遺跡	こやつばやしおおさかいいせき	小八林
514	6400-066-000	前野遺跡	まえのいせき	小八林
515	6400-067-000	高畑遺跡	たかばたけいせき	玉作
516	6400-068-000	阿諏訪野西古墳	あすわのにしこふん	箕輪
517	6400-069-000	下恩田中町遺跡	しもおんだなまちいせき	下恩田
518	6500-001-000	姥ヶ沢遺跡	うばがさわいせき	千代

No.	県遺跡コード	遺跡名	遺跡名かな	所在地
519	6500-002-000	新田裏遺跡	しんでんうらいせき	上新田
520	6500-003-000	富士山遺跡	ふじやまいせき	千代
521	6500-004-000	大林遺跡	おおばやしいせき	三本
522	6500-005-000	新屋敷遺跡	あらやしきいせき	三本
523	6500-006-000	堀ノ内遺跡	ほりのうちいせき	三本
524	6500-007-000	中屋敷遺跡	なかやしきいせき	三本
525	6500-008-000	権現坂埴輪窯跡群	ごんげんざかはにわかまあとぐん	千代
526	6500-009-000	権現坂遺跡	ごんげんざかいせき	千代
527	6500-010-000	平山館	ひらやまやかた	樋春
528	6500-011-000	宮前遺跡	みやまえいせき	樋春
529	6500-012-000	宿遺跡	しゅくいせき	御正新田
530	6500-013-000	宮下遺跡	みやしたいせき	千代
531	6500-014-000	天神谷遺跡	てんじんやついせき	千代
532	6500-015-000	南方遺跡	みなみかたいせき	千代
533	6500-016-000	東原遺跡	ひがしはらいせき	千代
534	6500-017-000	寺内遺跡	てらうちいせき	柴
535	6500-018-000	西遺跡	にしいせき	柴
536	6500-019-000	山神東遺跡	やまがみひがしいせき	千代
537	6500-020-000	久保遺跡	くぼいせき	柴
538	6500-021-000	萩山遺跡	はぎやまいせき	千代
539	6500-022-000	上前原遺跡	かみまえはらいせき	千代
540	6500-023-000	行人塚古墳群	ぎょうにんづかこふんぐん	成沢
541	6500-024-000	代遺跡	だいいせき	成沢
542	6500-025-000	静簡院遺跡	じょうかんいんいせき	成沢
543	6500-026-000	合羽山遺跡	かっぱやまいせき	成沢
544	6500-027-000	成沢上原遺跡	なりさわかみはらいせき	成沢
545	6500-028-000	向原遺跡	むかいはらいせき	御正新田
546	6500-029-000	中原遺跡	なかはらいせき	御正新田
547	6500-030-000	天神山遺跡	てんじんやまいせき	御正新田
548	6500-031-000	松原遺跡	まつはらいせき	御正新田
549	6500-032-000	鹿島遺跡	かしまいせき	野原
550	6500-033-000	八軒遺跡	はちけんいせき	野原
551	6500-034-000	下新田遺跡	しもしんでんいせき	野原
552	6500-035-000	荒神脇遺跡	こうじんわきいせき	野原
553	6500-036-000	丸山浦遺跡	まるやまうらいせき	野原
554	6500-037-000	丸山遺跡	まるやまいせき	野原
555	6500-038-000	熊野遺跡	くまのいせき	野原
556	6500-039-000	元境内遺跡	もとけいだいいせき	野原
557	6500-040-000	諏訪脇遺跡	すわわきいせき	野原

No.	県遺跡コード	遺跡名	遺跡名かな	所在地
558	6500-041-000	野原宮脇遺跡	のほらみやわきいせき	野原
559	6500-042-000	野原古墳群	のほらこふんぐん	野原
560	6500-043-000	田村陣屋跡	たむらじんやあと	須賀広
561	6500-044-000	須賀広宮脇遺跡	すがひろみやわきいせき	須賀広
562	6500-045-000	本田東台遺跡	ほんでんひがしだいいせき	須賀広
563	6500-046-000	小江川下原遺跡	おえがわしもはらいせき	須賀広、小江川
564	6500-047-000	小江川上原遺跡	おえがわかみはらいせき	小江川
565	6500-048-000	田中遺跡	たなかいせき	小江川
566	6500-049-000	山ノ神遺跡	やまのかみいせき	板井
567	6500-050-000	原谷遺跡	はらやついせき	柴
568	6500-051-000	板井中島遺跡	いたいなかじまいせき	板井
569	6500-052-000	天神遺跡	てんじんいせき	板井
570	6500-053-000	桜山遺跡	さくらやまいせき	板井
571	6500-054-000	立野遺跡	たてのいせき	板井
572	6500-055-000	岩比田遺跡	いわだいせき	板井
573	6500-056-000	氷川遺跡	ひかわいせき	板井
574	6500-057-000	向比遺跡	むかいいせき	塩
575	6500-058-000	塩西原遺跡	しおにしはらいせき	塩
576	6500-059-000	荒井遺跡	あらいいせき	塩
577	6500-060-000	塩西遺跡	しおにしいせき	塩
578	6500-061-000	塩古墳群	しおこふんぐん	塩
579	6500-062-000	塩新田遺跡	しおしんでんいせき	塩
580	6500-063-000	諸ヶ谷遺跡	もろがやついせき	塩
581	6500-064-000	塩丸山遺跡	しおまるやまいせき	塩
582	6500-065-000	栗崎遺跡	くりさきいせき	塩
583	6500-066-000	神田遺跡	かんだいせき	塩
584	6500-067-000	船川遺跡	ふねがわせき	小江川
585	6500-068-000	新山遺跡	にいやまいせき	小江川
586	6500-069-000	内神遺跡	うちがみいせき	小江川
587	6500-070-000	西古墳群	にしこふんぐん	小江川
588	6500-071-000	諏訪木遺跡	すわぎいせき	小江川
589	6500-072-000	漆畑遺跡	うるはたいせき	小江川
590	6500-073-000	石橋山遺跡	いしばしやまいせき	小江川
591	6500-074-000	高根横穴墓群	たかねおうけつぼぐん	小江川
592	6500-075-000	観音岩遺跡	かんのんいわいせき	小江川
593	6500-076-000	前谷遺跡	まえやついせき	小江川
594	6500-077-000	日向遺跡	ひなたいせき	小江川
595	6500-078-000	唐篠山遺跡	とうじんやまいせき	小江川

No.	県遺跡コード	遺跡名	遺跡名かな	所在地
596	6500-079-000	小堤遺跡	こつつみいせき	小江川
597	6500-080-000	片尻山遺跡	かたじりやまいせき	小江川
598	6500-081-000	釜場遺跡	かんばんいせき	小江川
599	6500-082-000	富士塚遺跡	ふじづかいせき	小江川
600	6500-083-000	山神遺跡	やまがみいせき	千代
601	6500-084-000	北方遺跡	きたかたいせき	千代
602	6500-085-000	千代西原遺跡	せんだいにしはらいせき	千代
603	6500-086-000	小堤山遺跡	こつつみやまいせき	小江川

熊谷市刊行発掘調査報告書一覧 (平成30年3月31日現在)

資料：江南文化財センター

No.	刊行年度	報 告 書 名
1	昭和51	横塚山古墳 (調査会刊)
2	昭和52	中条条里遺跡調査報告書 I
3		楊井薬師寺古墳発掘調査報告書
4	昭和53	万吉西浦遺跡概報
5	昭和54	万吉西浦遺跡
6		三尻No.80古墳
7		中条遺跡群・中島遺跡
8		熊谷市玉井古銭
9		妻沼西南遺跡群 I (道ヶ谷戸条里・道ヶ谷戸・飯塚南)
10		昭和55
11	昭和56	三尻遺跡群 上辻遺跡・下辻遺跡
12		中条遺跡群Ⅲ 権現山古墳・常光院東遺跡
13	昭和57	下向河原・下河原下・本代・下河原上遺跡
14		めづか
15		岩比田 (平安・中世)
16		姥ヶ沢遺跡 I (弥生・古墳時代)
17	昭和58	中条遺跡群 (「昭和52年度～昭和56年度調査遺跡概略」・「昭和58年度調査・光屋敷遺跡遺構」・「昭和58年度 熊谷市埋蔵文化財調査報告書」)
18		三尻遺跡群 上辻・下辻遺跡
19		江南村遺跡群 I (古墳・奈良平安時代)
20		天神下・土用ヶ谷戸遺跡
21	昭和59	三尻遺跡群 黒沢館跡・樋ノ上遺跡
22		江南遺跡群 II (宮下遺跡・元稻荷遺跡：縄文・古墳時代)
23	昭和60	三尻遺跡群 (若松遺跡・黒沢遺跡・東遺跡)
24		長安寺遺跡
25		江南町内遺跡群Ⅲ (新山遺跡：縄文・古墳・近世)
26	昭和61	三尻遺跡群 (庚甲塚遺跡・松原遺跡)
27	昭和62	寺東・八反田・東耕地・入川・深町遺跡
28		天神遺跡
29		北廓遺跡
30		本田・東台 上前原遺跡 (縄文・古墳・奈良平安時代)
31	昭和63	三尻遺跡群 (社裏遺跡・社裏北遺跡・社裏南遺跡)
32		中耕地・西通・東通遺跡
33	平成元	西方遺跡
34	平成3	西別府廃寺
35		天神前遺跡
36	平成4	千代遺跡群－江南町千代遺跡群発掘調査報告書－
37	平成5	西別府廃寺 (第2次)

No.	刊行年度	報 告 書 名
38	平成7	丸山遺跡発掘調査報告書（平安時代）
39		千代遺跡群－縄文時代編－
40	平成8	大里村南部遺跡群 I
41	平成9	石原古墳7号墳・兵部裏屋敷跡
42		千代遺跡群－弥生・古墳時代編－
43	平成10	横間栗遺跡
44		女塚遺跡・女塚4号墳
45		稻荷東遺跡
46		三ヶ尻遺跡（調査会刊）
47		前中西遺跡（調査会刊）
48		塩古墳群 狸塚27号墳発掘調査報告書（古墳時代）
49	平成11	西別府祭祀遺跡
50		不二ノ腰遺跡
51		寺東遺跡・別府氏館跡
52		一本木前遺跡
53		奈良東耕地遺跡
54		籠原裏古墳群10号墳（調査会刊）
55	平成12	一本木前遺跡Ⅱ
56		瀬戸山遺跡・瀬戸山古墳群
57		肥塚中島遺跡・出口上遺跡・出口下遺跡 肥塚古墳群14・15・16号墳
58		諏訪木遺跡（調査会刊）
59	平成13	一本木前遺跡Ⅲ
60		中条氏館跡
61		三ヶ尻遺跡Ⅱ
62		前中西遺跡Ⅱ
63		石原古墳群8号墳（調査会刊）
64		北島遺跡
65		寺内遺跡範囲確認調査関連報告書（縄文・平安・中世）
66	平成14	前中西遺跡Ⅲ
67		一本木前遺跡Ⅳ
68		三ヶ尻遺跡Ⅲ
69	平成15	一本木前遺跡Ⅴ
70		籠原裏遺跡
71	平成16	籠原裏古墳群
72		鶉ノ森遺跡
73		立野古墳群発掘調査報告書（古墳時代）
74	平成17	拾六間後遺跡
75		東浦遺跡（調査会刊）
76		上前原遺跡第2次調査発掘調査報告書（縄文・古墳時代）

No.	刊行年度	報 告 書 名
77	平成18	諏訪木遺跡Ⅱ・上之古墳群第2号墳
78		拾六間後遺跡Ⅱ
79	平成19	藤之宮遺跡
80		箕輪遺跡 上前原遺跡3次、4次
81		石原古墳群第2号墳（調査会刊）
82	平成20	前中西遺跡Ⅳ
83		箕輪遺跡4次、5次 中廓遺跡3次 西浦遺跡 元境内遺跡4次 宮脇遺跡2次 諏訪脇遺跡
84		西別府祭祀遺跡Ⅱ
85		合羽山遺跡（調査会刊）
86		籠原裏遺跡・籠原裏古墳群第1号墳（調査会刊）
87	平成21	宮下遺跡Ⅱ（調査会刊）
88		原谷遺跡 寺内遺跡10次 中島遺跡2次 西遺跡3次 一本木前遺跡6次（調査会刊）
89		前中西遺跡Ⅴ
90		西城切通遺跡
91	平成22	円山遺跡
92		前中西遺跡Ⅵ
93		埼玉県指定史跡 塩古墳群
94		瀬戸山遺跡・山ヶ谷戸遺跡（調査会刊）
95	平成23	西別府祭祀遺跡Ⅲ
96		前中西遺跡Ⅶ
97		西別府遺跡Ⅰ・西別府廃寺Ⅲ
98		樋の上遺跡（調査会刊）
99		王子西遺跡Ⅱ（調査会刊）
100	平成24	前中西遺跡 西別府館跡 王子西遺跡 立野遺跡
101		西別府祭祀遺跡、西別府廃寺、西別府遺跡 統括報告書Ⅰ
102		前中西遺跡Ⅷ
103		上之古墳群・諏訪木遺跡
104	平成25	南方遺跡Ⅱ
105		萩山遺跡P L・図版編
106		不二ノ腰遺跡Ⅱ
107		前中西遺跡Ⅸ
108	平成26	萩山遺跡
109		石原古墳群Ⅳ・不二ノ腰遺跡Ⅲ・永井太田北廓遺跡・杉之道遺跡・彦松西遺跡
110		石原古墳群Ⅴ・不二ノ腰遺跡Ⅳ
111		籠原裏古墳群Ⅳ（籠原裏古墳群第12・13・14・15号墳）・籠原裏遺跡Ⅲ
112	平成27	池ノ上遺跡
113		樋の上遺跡Ⅱ
114		桜山遺跡
115		西別府祭祀遺跡Ⅳ

No.	刊行年度	報 告 書 名
116	平成28	諏訪木遺跡Ⅲ
117		前中西遺跡 X
118		前中西遺跡 X I
119		在家遺跡
120	平成29	宮下遺跡Ⅲ
121		中西遺跡 I
122		西別府廃寺Ⅳ
123		北廓遺跡Ⅱ
124		大竹遺跡 I