

火 災



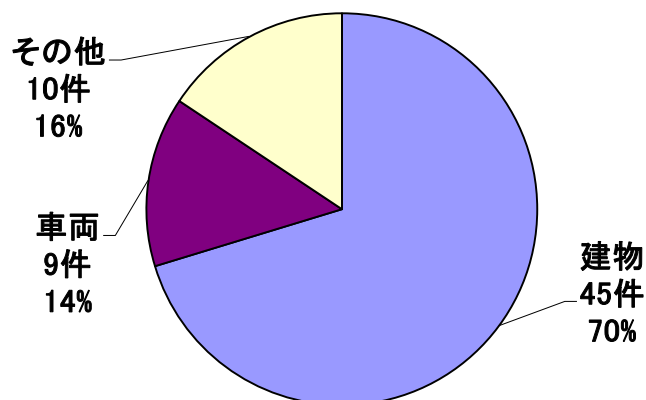
第17回消防フェアではしご車に搭乗する市長と一日消防署長

火災の発生状況

区分	年別		
	平成28年	平成27年	増減数
火災件数	64	45	19
建物	45	28	17
林野			
車両	9	3	6
船舶			
航空機			
その他	10	14	△4
建物焼損床面積 (㎡)	924	667	257
建物焼損表面積 (㎡)	152	569	△417
林野焼損面積 (a)			
車両等焼損台数	16	14	2
損害額 (千円)	466,523	73,706	392,817
焼損棟数	69	50	19
り災世帯数	35	32	3
り災人員	88	75	13
死者	2	2	
65歳以上の死者		1	△1
負傷者	9	14	△5
30日死者			
出火率	3.2	2.3	0.9

※ 火災に直接起因して48時間以内に亡くなった者を「死者」の欄に計上し、負傷者のうちでも48時間を超え30日以内に亡くなった者を「30日死者」として取り扱っています。

平成28年火災発生件数



月別火災発生状況

区 分	1月	2月	3月	4月	5月	6月	7月	8月	9月	10月	11月	12月	合計
火災件数	3	2	6	7	9	7	7	8	2	2	5	6	64
建物	2	2	5	4	6	4	4	7	1	1	4	5	45
林 野													
車 両	1		1	1	2		2			1	1		9
船 舶													
航空機													
その他				2	1	3	1	1	1			1	10
焼損棟数	2	2	10	4	6	7	4	13	1	1	14	5	69
全 焼		1	3			2		3			5		14
半 焼													
部分焼					2	2	2	7		1	2	3	19
ぼ や	2	1	7	4	4	3	2	3	1		7	2	36
死傷者		2			2	2	1	1			1	2	11
死 者					1	1							2
負傷者		2			1	1	1	1			1	2	9
(30日死者)													
り災世帯		1	4	3	3		3	11			7	3	35
全 損		1	2					3			1		7
半 損													
小 損			2	3	3		3	8			6	3	28
り災人員		1	12	4	10		7	27			21	6	88
建物焼損床面積(m ²)		154	88		3	126	10	271		1	261	10	924
建物焼損表面積(m ²)			18		1	2	1	32			98		152
林野焼損面積(a)													
車両等焼損台数	1		1	1	2	1	2	1		1	6		16
損害額(千円)	64	4,200	431,702	330	261	2,614	5,843	12,978	254	30	6,564	1,683	466,523
建物													
建築物	2	2,688	386,169	126	100	1,700	1,291	9,074		5	2,929	1,214	405,298
収容物	2	1,512	1,202	8	41	195	258	3,638			2,635	469	9,960
林 野													
車 両	60		450	35	120	500	1,600	10		25	621		3,421
船 舶													
航空機													
その他			43,881	161		219	2,694	256	254		379		47,844
爆 発													

※ 火災に直接起因して48時間以内に亡くなった者を「死者」の欄に計上し、負傷者のうちでも48時間を超え30日以内に亡くなった者を「30日死者」として取り扱っています。

署別火災発生状況

区 分	熊谷 消防署	玉井 分署	江南 分署	中央 消防署	大里 分署	妻沼 消防署	合計	前年 合計	増減数
火災件数	10	13	8	25	2	6	64	45	19
建物	9	9	5	16	1	5	45	28	17
林 野									
車 両		2	2	4	1		9	3	6
船 舶									
航空機									
その他	1	2	1	5		1	10	14	△ 4
焼損棟数	16	15	7	22	1	8	69	50	19
全 焼	6	3	1	1		3	14	7	7
半 焼								2	△ 2
部分焼	2	5	1	7	1	3	19	19	
ぼ や	8	7	5	14		2	36	22	14
死傷者	1		4	4		2	11	16	△ 5
死 者			1	1			2	2	
負傷者	1		3	3		2	9	14	△ 5
(30日死者)									
り災世帯	10	5	3	10	1	6	35	32	3
全 損	4			1		2	7	5	2
半 損								3	△ 3
小 損	6	5	3	9	1	4	28	24	4
り災人員	18	18	7	24	3	18	88	75	13
建物焼損床面積(㎡)	281	145	10	153	10	325	924	667	257
建物焼損表面積(㎡)	12	22	5	96		17	152	569	△ 417
林野焼損面積(a)									
車両等焼損台数		3	2	9	1	1	16	14	2
損害額(千円)	4,879	433,342	2,067	7,970	2,917	15,348	466,523	73,706	392,817
建物									
建築物	3,670	388,108	102	2,567	1,248	9,603	405,298	48,411	356,887
収容物	1,201	519	1,769	2,968	249	3,254	9,960	13,519	△ 3,559
林 野									
車 両		585	196	1,430	1,200	10	3,421	10,570	△ 7,149
船 舶									
航空機									
その他	8	44,130		1,005	220	2,481	47,844	1,206	46,638
爆 発									

※ 火災に直接起因して48時間以内に亡くなった者を「死者」の欄に計上し、負傷者のうちでも48時間を超え30日以内に亡くなった者を「30日死者」として取り扱っています。

月別、分団別火災発生件数

分団別	月別												合計
	1月	2月	3月	4月	5月	6月	7月	8月	9月	10月	11月	12月	
石原	1		1										2
荒川						2							2
上石													
中央					1			1			2	2	6
筑波	1		1				1	1				1	5
肥塚			1										1
成田				1			1	1	1			1	5
佐谷田				1	3								4
久下													
大幡								1	1				2
大麻生				2									2
玉井			1		1	3		1		1		1	8
中条						1							1
奈良					1					1	1		3
別府					1								1
三尻	1		1	1				1					4
吉岡		1						1				1	3
太井													
星宮				1	1								2
妻沼								1					1
弥藤吾			1										1
男沼													
小島													
太田													
長井					1				1				2
秦		1							1				2
大里中央													
大里北													
大里南								2					2
江南中央					1	1	1				1	1	5
江南北													
江南南													
合計	3	2	6	7	9	7	7	8	2	2	5	6	64

月別、時刻別火災発生件数

時刻別 \ 月別	1月	2月	3月	4月	5月	6月	7月	8月	9月	10月	11月	12月	合計
0～1			1									1	2
1～2				1				1					2
2～3		1					1	1					3
3～4			1			1							2
4～5						2			1		1		4
5～6													
6～7					2	1		1					4
7～8			1	1			1				1		4
8～9			1					1					2
9～10					2								2
10～11							1						1
11～12	1			2								1	4
12～13					1								1
13～14								1			1		2
14～15						2				1	1		4
15～16			1		2		1						4
16～17	1			1				1					3
17～18										1		1	2
18～19													
19～20	1				1			1				1	4
20～21					1								1
21～22			1				1						2
22～23		1				1	1						3
23～24				1									1
不 明				1			1	1	1		1	2	7
合 計	3	2	6	7	9	7	7	8	2	2	5	6	64

損害額及び焼損面積区分による火災発生件数

損害額区分		件数	焼損床面積区分		件数
1万円未満		17	3.3㎡未満		32
1万円以上	50万円未満	32	3.3㎡以上	50㎡未満	6
50万円以上	100万円未満	2	50㎡以上	100㎡未満	3
100万円以上	200万円未満	7	100㎡以上	200㎡未満	4
200万円以上	300万円未満	3	200㎡以上	300㎡未満	
300万円以上	400万円未満		300㎡以上	400㎡未満	
400万円以上	500万円未満		400㎡以上	500㎡未満	
500万円以上	600万円未満	1	500㎡以上	600㎡未満	
600万円以上	700万円未満		600㎡以上	700㎡未満	
700万円以上	800万円未満		700㎡以上	800㎡未満	
800万円以上	900万円未満		800㎡以上	900㎡未満	
900万円以上	1,000万円未満	1	900㎡以上	1,000㎡未満	
1,000万円以上	1,500万円未満		1,000㎡以上		
1,500万円以上		1	(林野、車両、その他)		19
合 計		64	合 計		64

出火原因別火災発生件数

区分	年別	平成28年	平成27年	増減数
たばこ		3	5	△2
こんろ		11	4	7
かまど		1		1
風呂かまど				
炉			1	△1
焼却炉			1	△1
ストーブ		2	1	1
こたつ				
ボイラー				
煙突・煙道				
排気管		1	1	
電気機器		3		3
電気装置			3	△3
電灯・電話等の配線		3		3
内燃機関				
配線器具		1	3	△2
火遊び				
マッチ・ライター			1	△1
焚き火			1	△1
溶接機・溶断機			1	△1
灯	火	1		1
衝突の火花		1		1
取灰				
火入れ		1	3	△2
放火		19	1	18
放火の疑い		3	2	1
その他		10	11	△1
不明・調査中		4	6	△2
合計		64	45	19

※ 出火原因区分は、火災報告取扱要領国表03表による。

曜日別火災発生件数

種別 曜日別	建物火災	林野火災	車両火災	船舶火災	航空機火災	その他の火災	合計
日曜日	7		3				10
月曜日	3		1			2	6
火曜日	10					2	12
水曜日	6		3			1	10
木曜日	10		1			1	12
金曜日	4		1			1	6
土曜日	3						3
不明	2					3	5
合計	45		9			10	64

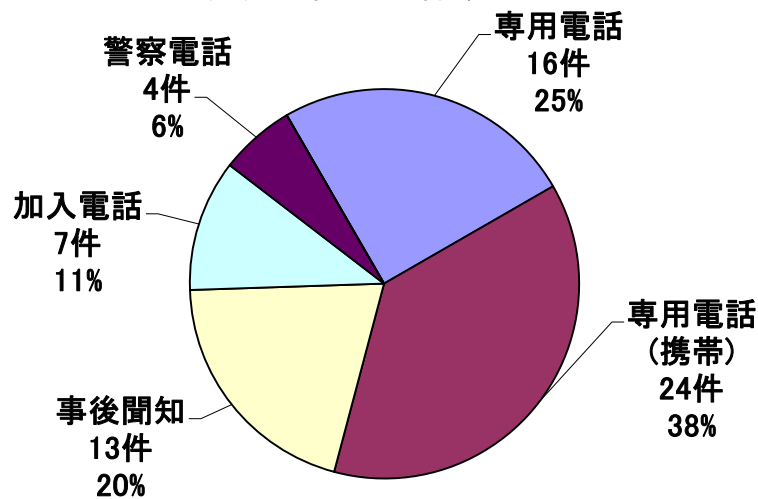
時刻別火災発生件数

種別 時刻別	建物火災	林野火災	車両火災	船舶火災	航空機火災	その他の火災	合計
0 ~ 1	1		1				2
1 ~ 2	2						2
2 ~ 3	2					1	3
3 ~ 4	2						2
4 ~ 5	3					1	4
5 ~ 6							
6 ~ 7	2					2	4
7 ~ 8	3		1				4
8 ~ 9	2						2
9 ~ 10	1		1				2
10 ~ 11	1						1
11 ~ 12	2		1			1	4
12 ~ 13	1						1
13 ~ 14	2						2
14 ~ 15	2					2	4
15 ~ 16	2		2				4
16 ~ 17	2		1				3
17 ~ 18	1		1				2
18 ~ 19							
19 ~ 20	4						4
20 ~ 21	1						1
21 ~ 22	1		1				2
22 ~ 23	3						3
23 ~ 24	1						1
不明	4					3	7
合計	45		9			10	64

火災発生覚知別件数

区分 月別	専用電話	専用電話 (携帯)	事後聞知	加入電話	警察電話	駆付通報	その他	合計
1月			1	2				3
2月	1	1						2
3月	1	3	1		1			6
4月	1	3	1	1	1			7
5月	3	3	1	1	1			9
6月	2	2		2	1			7
7月	1	5	1					7
8月	3	2	3					8
9月			2					2
10月		1	1					2
11月	1	3	1					5
12月	3	1	1	1				6
合計	16	24	13	7	4			64

火災発生覚知別件数



主なる火災 (損害額1,000万円以上の火災)

月日	地区	用途	焼損床・表面積(m ²)	損害額(千円)
3月15日	熊谷市新堀地内	駅舎		428,226千円

死者を伴った火災

月日	入電時間	地区	火災種別	死者数(死者・30日死者)
5月20日	8時05分	熊谷市下川上地内	その他の火災	死者1名
6月21日	9時50分	熊谷市板井地内	その他の火災	死者1名

※ 火災に直接起因して48時間以内に亡くなった者を「死者」、負傷者のうちでも48時間を超え30日以内に亡くなった者を「30日死者」として取り扱っています。